

SISTEMA PARA EL DESARROLLO INTEGRAL DE LA FAMILIA DEL ESTADO DE QUINTANA ROO



CUARTO TRIMESTRE

FAM Asistencia Social
INDICADOR 196679: Porcentaje de apoyos y servicios de asistencia social otorgados a través del Programa de Atención a Grupos Prioritarios para mejorar el desarrollo integral de la población.

PERIODICIDAD : TRIMESTRAL

Periodo	Tabla de Variables		
	Variables	Datos programados	Avance real
Primer Trimestre	1- Número total de apoyos y servicios de asistencia social, brindados a grupos de atención prioritaria en el año 2025	351	351
	2- Total de apoyos y servicios de asistencia social programados en el año 2025	796	796
Segundo Trimestre	1- Número total de apoyos y servicios de asistencia social, brindados a grupos de atención prioritaria en el año 2025	449	449
	2- Total de apoyos y servicios de asistencia social programados en el año 2025	796	796
Tercer Trimestre	1- Número total de apoyos y servicios de asistencia social, brindados a grupos de atención prioritaria en el año 2025	688	688
	2- Total de apoyos y servicios de asistencia social programados en el año 2025	796	796
Cuarto Trimestre	1- Número total de apoyos y servicios de asistencia social, brindados a grupos de atención prioritaria en el año 2025	796	792
	2- Total de apoyos y servicios de asistencia social programados en el año 2025	796	796

Tabla de Resultados							
Registro Metas							
Periodo	Metas			Avance			Justificación de variaciones
	Meta Planeada (1/2)	Numerador (1)	Denominador (2)	Meta Alcanzada (1/4)	Numerador (3)	Denominador (4)	
Primer Trimestre	44.09	351	2,048	22.11	351	2,048	
Segundo Trimestre	56.40	449	796	56.40	449	796	Por la necesidad de los grupos de atención prioritaria, se tuvo que hacer una reprogramación de metas.
Tercer Trimestre	86.43	688	796	86.43	688	796	
CUARTO TRIMESTRE	99.50	792	796	99.50	792	796	

Elaboro

Lic. Christian Amairany Tun Ku
Directora de Seguimientos de Programas Comunitarios del Sistema Estatal DIF

Revisó

Dr. N. E. Juan Carlos Rodríguez Ortiz
Subdirector General Operativo y Mejora Regulatoria Sistema Estatal DIF

Autorizo

M. A. N. Ana Cristina Sabido Alcérreca
Directora General del Sistema Estatal DIF

SISTEMA PARA EL DESARROLLO INTEGRAL DE LA FAMILIA DEL ESTADO DE QUINTANA ROO



CUARTO TRIMESTRE

FAM Asistencia Social

INDICADOR 200570: Porcentaje de recursos del FAM Asistencia Social destinados a otorgar apoyos alimentarios.

PERIODICIDAD : ANUAL

ANUAL

Tabla de Variables

Variables	Datos programados	Avance real
1- Monto total de recursos del Fondo de aportaciones Múltiples Asistencia Social asignados por el Sistema DIF para otorgar apoyos Alimentarios en el año 2025.	262,927,923.20	262,229,489.11
2- Total de recursos recibidos por el Sistema DIF del Fondo de Aportaciones Múltiples Asistencia Social Alimentaria en el año 2025.	309,377,719.00	309,377,719.00

Tabla de Resultados

Registro Metas	Metas			Avance			Justificación de variaciones
	Periodo	Meta Planeada (1/2)*100	Numerador (1)	Denominador (2)	Meta Alcanzada (3/4)*100	Numerador (3)	
Anual	84.98	262,927,923.20	309,377,719.00	84.76	262,229,489.11	309,377,719.00	DEBIDO A QUE ESTAMOS EN PROCESO DE TRANSICIÓN, LOS MUNICIPIOS NO ALCANZARON SU META PROGRAMADA.

Elaboro:

Lic. Chrystian Amairany Tun Ku
Directora de Seguimientos de Programas Comunitarios del Sistema Estatal DIF

Reviso:

Dr. N. E. Juan Carlos Rodríguez Ortiz
Subdirector General Operativo y Mejora Regulatoria Sistema Estatal DIF

Autorizo:

M.A.N. Ayrín Estrella Sabido Alcérreca
Directora General del Sistema Estatal DIF

SISTEMA PARA EL DESARROLLO INTEGRAL DE LA FAMILIA DEL ESTADO DE QUINTANA ROO



CUARTO TRIMESTRE

FAM Asistencia Social
INDICADOR 201809: Porcentaje de personas beneficiarias que reciben apoyos de los Programas de Atención Alimentaria, respecto al total de la población con carencia por acceso a la alimentación nutritiva y de calidad en la Entidad.

PERIODICIDAD : ANUAL

Tabla de Variables		
Variables	Datos programados	Avance real
1.- Número total de personas beneficiarias de los Programas Alimentarios en el año	76,492	77,395
2.- Número total de personas en la Entidad que presentan carencia por acceso a la alimentación nutritiva y de calidad en el año 2025	323,435	447,120

Tabla de Resultados							
Registro Metas							
Periodo	Metas			Avance			Justificación de variaciones
	Meta Planeada (1/2)*100	Numerador (1)	Denominador (2)	Meta Alcanzada (3/4)*100	Numerador (3)	Denominador (4)	
ANUAL	23.64%	76,492	323,435	17.30%	77,395	447,120	

Elaboró

Lic. Chrystian Amalany Tun Ku
Directora de Seguimientos de Programas
Comunitarios del Sistema Estatal DIF

Revisó

Dr. N. E. Juan Carlos Rodríguez Ortiz
Subdirector General Operativo y Mejora Regulatoria
Sistema Estatal DIF

Autorizó

M.A. N. Abril, Cristina Sabido Alcérreca
Directora General del Sistema Estatal DIF

SISTEMA PARA EL DESARROLLO INTEGRAL DE LA FAMILIA DEL ESTADO DE QUINTANA ROO



CUARTO TRIMESTRE

FAM Asistencia Social
INDICADOR 198853: Proporción de raciones entregadas a las personas beneficiarias de los Programas Alimentarios.

PERIODICIDAD : TRIMESTRAL

Periodo	Tabla de Variables		
	Variables	Datos programados	Avance real
Primer Trimestre	1- Número de raciones entregadas en el periodo 2025	3,832,240	3,832,240
	2- Número total de raciones programas a distribuir en el periodo 2025.	12,506,570	12,506,570
Segundo Trimestre	1- Número de raciones entregadas en el periodo 2025	7,495,730	7,453,130
	2- Número total de raciones programas a distribuir en el periodo 2025.	12,506,570	12,506,570
Tercer Trimestre	1- Número de raciones entregadas en el periodo 2025	8,732,090	8,704,610
	2- Número total de raciones programas a distribuir en el periodo 2025.	12,463,970	12,463,970
Cuarto Trimestre	1- Número de raciones entregadas en el periodo 2025	12,463,970	12,434,210
	2- Número total de raciones programas a distribuir en el periodo 2025.	12,463,970	12,463,970

Tabla de Resultados							
Registro Metas							
Periodo	Metas			Avance			Justificación de variaciones
	Meta Planeada (1/2)	Numerador (1)	Denominador (2)	Meta Alcanzada (1/4)	Numerador (3)	Denominador (4)	
Primer Trimestre	30.64	3,832,240	3,832,240	30.64	3,832,240	12,506,570	
Segundo Trimestre	59.93	7,495,730	7,495,730	59.93%	7,453,130	12,506,570	
Tercer Trimestre	70.05	8,732,090	8,732,090	69.83	8,732,090	8,704,610	
Cuarto Trimestre	99.76	12,463,970	12,463,970	99.76	12,434,210	12,463,970	

Elaboró

Lic. Chrystian Amairany Tun Ku
Directora de Seguimientos de Programas Comunitarios del
Sistema Estatal DIF

Revisó

Dr. N. E. Juan Carlos Rodríguez Ortiz
Subdirector General Operativo y Mejora
Regulatoria Sistema Estatal DIF

Autorizó

M.A.N. Abrij Cristina Sabido Alcérreca
Directora General del Sistema Estatal DIF

SISTEMA PARA EL DESARROLLO INTEGRAL DE LA FAMILIA DEL ESTADO DE QUINTANA ROO



CUARTO TRIMESTRE

FAM Asistencia Social	
INDICADOR 201324: Porcentaje de Grupos de Desarrollo atendidos mediante capacitaciones y/o proyectos.	43

PERIODICIDAD : ANUAL

Tabla de Variables		
VARIABLES	Datos programados	Avance real
1.- Número de Grupos de Desarrollo atendidos en el año por el Sistema Estatal DIF mediante capacitaciones y proyectos 2025	43	43
2.- Número de Grupos de Desarrollo programados por el Sistema Estatal DIF a atender durante el año	43	43

Tabla de Resultados							
Registro Metas							
Período	Metas			Avance			Justificación de variaciones
	Meta Planeada (1/2)*100	Numerador (1)	Denominador (2)	Meta Alcanzada (3/4)*100	Numerador (3)	Denominador (4)	
Anual	100	43	43	100%	43	43	

Elaboro

Lic. Christian Amairany Tun Ku
Directora de Seguimientos de Programas Comunitarios del Sistema Estatal DIF

Revisó

Dr. N. E. Juan Carlos Rodríguez Ortiz
Subdirector General Operativo y Mejora Regulatoria Sistema Estatal DIF

Autorizo

M.A.N. Ana Cristina Sotillo Acórrecra
Directora General del Sistema Estatal DIF

SISTEMA PARA EL DESARROLLO INTEGRAL DE LA FAMILIA DEL ESTADO DE QUINTANA ROO



CUARTO TRIMESTRE

FAM Asistencia Social
INDICADOR 200076: Número de Centros Escolares públicos del nivel preescolar y primaria atendidos por el Sistema Estatal DIF a través de la entrega de Desayunos Escolares.

PERIODICIDAD : SEMESTRAL

Tabla de Variables			
Periodo		Datos programados	Avance real
Segundo Trimestre	1.-Número de Centros Escolares públicos del nivel preescolar y primaria atendidos por el Sistema Estatal DIF 2025	760	751
	2.- Número de Centros Escolares públicos del nivel preescolar y primaria en la Entidad Federativa de acuerdo a datos de la Secretaría de Educación Pública 2025	1,143	1,398
Cuarto Trimestre	1.-Número de Centros Escolares públicos del nivel preescolar y primaria atendidos por el Sistema Estatal DIF 2025	760	795
	2.- Número de Centros Escolares públicos del nivel preescolar y primaria en la Entidad Federativa de acuerdo a datos de la Secretaría de Educación Pública 2025	1,398	1,398

Tabla de Resultados							
Registro Metas							
Periodo	Metas			Avance			Justificación de variaciones
	Meta Planeada (1/2)*100	Numerador (1)	Denominador (2)	Meta Alcanzada (3/4)*100	Numerador (3)	Denominador (4)	
Segundo Trimestre	66.49%	760	1,143	53.71%	751	1,398	
Cuarto Trimestre	54.36%	760	1,398	56.86%	795	1398	

Elaboró

Lic. Chrystian Amairany Tun Ku
Directora de Seguimientos de Programas
Comunitarios del Sistema Estatal DIF

Revisó

Dr. N. E. Juan Carlos Rodríguez Ortiz
Subdirector General Operativo y Mejora
Regulatoria Sistema Estatal DIF

Autorizó

M.A.N. Abri Cristóbal Sábido Alcérreca
Directora General del Sistema Estatal DIF

SISTEMA PARA EL DESARROLLO INTEGRAL DE LA FAMILIA DEL ESTADO DE QUINTANA ROO



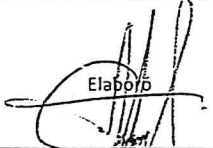
CUARTO TRIMESTRE


FAM Asistencia Social
INDICADOR 199981: Porcentaje de recursos del FAM Asistencia Social destinados a otorgar apoyos y servicios a grupos de atención prioritaria.


PERIODICIDAD : ANUAL

Tabla de Variables		
Variables	Datos programados	Avance real
1.- Monto total de recursos del FAM-AS ejercidos por el Sistema Estatal DIF para otorgar apoyos y servicios a grupos de atención prioritaria., en el año 2025.	27,843,994.71	28,317,799.52
2.- Total de recursos recibidos del FAM-AS en la Entidad Federativa en el año 2025.	309,377,719.00	309,377,719.00

Tabla de Resultados							
Registro Metas							
Periodo	Metas			Avance			Justificación de variaciones
	Meta Planeada (1/2)*100	Numerador (1)	Denominador (2)	Meta Alcanzada (3/4)*100	Numerador (3)	Denominador (4)	
Anual	9%	27,843,994.71	309,377,719.00		28,317,799.52	309,377,719.00	


 Elabóro
 Lic. Chrystian Amalfany Tun Ku
 Directora de Seguimientos de Programas Comunitarios del Sistema Estatal DIF


 Revisé
 Dr. N. E. Juan Carlos Rodríguez Ortiz
 Subdirector General Operativo y Mejora Regulatoria Sistema Estatal DIF


 Autorizó
 M.A.N. Abril, Cristina Sabido Alcérrecas
 Directora General del Sistema Estatal DIF



SISTEMA PARA EL DESARROLLO INTEGRAL DE LA FAMILIA DE QUINTANA ROO
DIRECCIÓN DE SEGUIMIENTO DE PROGRAMAS COMUNITARIOS
DEPARTAMENTO DE ASISTENCIA ALIMENTARIA

CONCENTRADO DE INFORMACION TRIMESTRAL

Correspondiente: Cuarto Trimestre 2025.

Días distribuidos en Desayunos:

Calientes	20	20	20	60
Frios	20	20	15	55

Beneficiarios

Programas	Octubre	Noviembre	Diciembre
Desayunos Escolares Calientes	41,028	43,851	43,851
Desayunos Escolares Frios	21,000	21,000	21,000

Raciones

	Enero	Febrero	Marzo	Totales
Desayunos Escolares Calientes	820,560	877,020	877,020	2,574,600
Desayunos Escolares Frios	420,000	420,000	315,000	1,155,000

Total de Raciones 3,729,600

Registro Metas

Periodo	Avance		
	Total Raciones	Total de Raciones que cumplen con la Calidad Nutricia.	Meta Alcanzada (1/4)
Primer Trimestre	3,729,600	3,729,600	100

Observaciones

Raciones	Calidad Nutricia
La cantidad de beneficiarios del Programa Alimentación Escolar con sus dos Modalidades Frios y Calientes de cada mes se multiplica por los días distribuidos del Programa lo cual nos da las Raciones totales del mes y esto a su vez se suma para darnos la cantidad total de Raciones por Trimestre.	Todos los Insumos utilizados en las raciones otorgadas en el Programa de Alimentación Escolares en sus dos Modalidades fueron verificadas y avaladas por SNDIF Retroalimentación al proyecto estatal anual de Asistencia Alimentaria 2025 (PEA-AA).

Elaboró

LEZLIE DE LOS ANGELES MENDEZ JIMENEZ
JEFA DE DEPARTAMENTO DE ASISTENCIA ALIMENTARIA

Autorizó

LIC. CHRYSYTIAN AMAIRANY TUN KU,
DIRECTORA DE SEGUIMIENTO DE PROGRAMAS COMUNITARIOS