

SISTEMA PARA EL DESARROLLO INTEGRAL DE LA FAMILIA DEL ESTADO DE QUINTANA ROO

SEGUNDO TRIMESTRE



FAM Asistencia Social

INDICADOR 196679: Porcentaje de apoyos y servicios de asistencia social otorgados a través del Programa de Atención a Grupos Prioritarios para mejorar el desarrollo integral de la población.

PERIODICIDAD : **TRIMESTRAL**

Periodo	Tabla de Variables		
	Variables	Datos programados	Avance real
Primer Trimestre	1- Número total de apoyos y servicios de asistencia social, brindados a grupos de atención prioritaria en el año 2025	453	453
	2- Total de apoyos y servicios de asistencia social programados en el año 2025	2,048	2,048
Segundo Trimestre	1- Número total de apoyos y servicios de asistencia social, brindados a grupos de atención prioritaria en el año 2025	1,102	551
	2- Total de apoyos y servicios de asistencia social programados en el año 2025	2,048	2,048
Tercer Trimestre	1- Número total de apoyos y servicios de asistencia social, brindados a grupos de atención prioritaria en el año 2025	760	
	2- Total de apoyos y servicios de asistencia social programados en el año 2025	796	
Cuarto Trimestre	1- Número total de apoyos y servicios de asistencia social, brindados a grupos de atención prioritaria en el año 2025	796	
	2- Total de apoyos y servicios de asistencia social programados en el año 2025	796	

Tabla de Resultados

Registro Metas							
Periodo	Metas			Avance			Justificación de variaciones
	Meta Planeada (1/2)	Numerador (1)	Denominador (2)	Meta Alcanzada (1/4)	Numerador (3)	Denominador (4)	
Primer Trimestre	22.11	453	2,048	22.11	453	2,048	
Segundo Trimestre	26.90	1,102	2,048	26.90	551	2,048	
Tercer Trimestre	95.00	760	796				
CUARTO TRIMESTRE	100	796	796				

Elaboró

C.P. Antonio Morales Oropeza

Director de Seguimientos de Programas Comunitarios del Sistema Estatal DIF

Revisó

Dr. N. E. Juan Carlos Rodríguez Ortiz

Subdirector General Operativo y Mejora Regulatoria Sistema Estatal DIF

Autorizó

M.A.N. Erika Sabido Alcérreca

Directora General del Sistema Estatal DIF

SISTEMA PARA EL DESARROLLO INTEGRAL DE LA FAMILIA DEL ESTADO DE QUINTANA ROO



SEGUNDO TRIMESTRE

FAM Asistencia Social
INDICADOR 200570: Porcentaje de recursos del FAM Asistencia Social destinados a otorgar apoyos alimentarios.


PERIODICIDAD : ANUAL

Tabla de Variables		
Variables	Datos programados	Avance real
1- Monto total de recursos del Fondo de aportaciones Múltiples Asistencia Social asignados por el Sistema DIF para otorgar apoyos Alimentarios en el año 2025.	262,927,923.20	0.00
2- Total de recursos recibidos por el Sistema DIF del Fondo de Aportaciones Múltiples Asistencia Social Alimentaria en el año 2025.	309,377,719.00	0.00

Tabla de Resultados							
Registro Metas							
Periodo	Metas			Avance			Justificación de variaciones
	Meta Planeada (1/2)*100	Numerador (1)	Denominador (2)	Meta Alcanzada (3/4)*100	Numerador (3)	Denominador (4)	
Anual	84.98	262,927,923.20	309,377,719.00		0.00	0.00	


 Elaboró
 C.P. Antonio Morales Oropeza
 Director de Seguimientos de Programas Comunitarios del Sistema Estatal DIF


 Revisó
 Dr. N. E. Juan Carlos Rodriguez Ortiz
 Subdirector General Operativo y Mejora Regulatoria Sistema Estatal DIF


 Autorizó
 M.A.N. Abriela Soledad Alcérreca
 Directora General del Sistema Estatal DIF

SISTEMA PARA EL DESARROLLO INTEGRAL DE LA FAMILIA DEL ESTADO DE QUINTANA ROO



SEGUNDO TRIMESTRE

FAM Asistencia Social

INDICADOR 201809: Porcentaje de personas beneficiarias que reciben apoyos de los Programas de Atención Alimentaria, respecto al total de la población con carencia por acceso a la alimentación nutritiva y de calidad en la Entidad.

PERIODICIDAD : ANUAL

Tabla de Variables

Variables	Datos programados	Avance real
1.- Número total de personas beneficiarias de los Programas Alimentarios en el año	76,492	
2.- Número total de personas en la Entidad que presentan carencia por acceso a la alimentación nutritiva y de calidad en el año 2025	287,379	

Tabla de Resultados

Registro Metas							
Periodo	Metas			Avance			Justificación de variaciones
	Meta Planeada (1/2)*100	Numerador (1)	Denominador (2)	Meta Alcanzada (3/4)*100	Numerador (3)	Denominador (4)	
ANUAL	26.61%	76,492	287,379		0	0	

Elaboró

C.P. Antonio Morales Oropeza
Director de Seguimientos de Programas Comunitarios del Sistema Estatal DIF

Revisó

Dr. N. E. Juan Carlos Rodríguez Ortiz
Subdirector General Operativo y Mejora Regulatoria Sistema Estatal DIF

Autorizó

M.A. N. Abigail Guzmán Sabido Alcérreca
Directora General del Sistema Estatal DIF

SISTEMA PARA EL DESARROLLO INTEGRAL DE LA FAMILIA DEL ESTADO DE QUINTANA ROO



SEGUNDO TRIMESTRE

FAM Asistencia Social

INDICADOR 198853: Proporción de raciones entregadas a las personas beneficiarias de los Programas Alimentarios.

PERIODICIDAD : TRIMESTRAL

Periodo	Tabla de Variables		
	VARIABLES	Datos programados	Avance real
Primer Trimestre	1- Número de raciones entregadas en el periodo 2025	3,832,240	3,832,240
	2- Número total de raciones programas a distribuir en el periodo 2025.	12,506,570	12,506,570
Segundo Trimestre	1- Número de raciones entregadas en el periodo 2025	7,495,730	7,453,130
	2- Número total de raciones programas a distribuir en el periodo 2025.	12,506,570	12,506,570
Tercer Trimestre	1- Número de raciones entregadas en el periodo 2025	8,732,090	
	2- Número total de raciones programas a distribuir en el periodo 2025.	12,463,970	
Cuarto Trimestre	1- Número de raciones entregadas en el periodo 2025	12,463,970	
	2- Número total de raciones programas a distribuir en el periodo 2025.	12,463,970	

Tabla de Resultados							
Registro Metas							
Periodo	Metas			Avance			Justificación de variaciones
	Meta Planeada (1/2)	Numerador (1)	Denominador (2)	Meta Alcanzada (1/4)	Numerador (3)	Denominador (4)	
Primer Trimestre	30.64	3,832,240	3,832,240	30.64	3,832,240	12,506,570	
Segundo Trimestre	59.93	7,495,730	7,495,730	59.93%	7,453,130	12,506,570	Se realizó modificación en el tercer periodo.
Tercer Trimestre	70.05	8,732,090	8,732,090				
Cuarto Trimestre	100	12,463,970	12,463,970				

Elaboró

C.P. Antonio Morales Oropeza

Director de Seguimientos de Programas Comunitarios del Sistema Estatal DIF

Revisó

Dr. N. E. Juan Carlos Rodríguez Ortiz

Subdirector General Operativo y Mejora Regulatoria Sistema Estatal DIF

Autorizó

M.A. N. Ana Cristina Sabido Alcérreca

Directora General del Sistema Estatal DIF

SISTEMA PARA EL DESARROLLO INTEGRAL DE LA FAMILIA DEL ESTADO DE QUINTANA ROO




SEGUNDOTRIMESTRE


FAM Asistencia Social	
INDICADOR 201324: Porcentaje de Grupos de Desarrollo atendidos mediante capacitaciones y/o proyectos.	43

PERIODICIDAD : ANUAL

Tabla de Variables		
Variables	Datos programados	Avance real
1.- Número de Grupos de Desarrollo atendidos en el año t por el Sistema Estatal DIF mediante capacitaciones y proyectos 2025	43	-
2.- Número de Grupos de Desarrollo programados por el Sistema Estatal DIF a atender durante el año	43	-

Tabla de Resultados							
Registro Metas							
Periodo	Metas			Avance			Justificación de variaciones
	Meta Planeada (1/2)*100	Numerador (1)	Denominador (2)	Meta Alcanzada (3/4)*100	Numerador (3)	Denominador (4)	
Anual	100	43	43	100%	0.00	0.00	


 Elaboró
 C.P. Antonio Morales Oropeza
 Director de Seguimientos de Programas Comunitarios del Sistema Estatal DIF


 Revisó
 Dr. N. E. Juan Carlos Rodríguez Ortiz
 Subdirector General Operativo y Mejora Regulatoria Sistema Estatal DIF


 Autorizó
 M.A.N. Judith Flores Sebido Alcérreca
 Directora General del Sistema Estatal DIF

SISTEMA PARA EL DESARROLLO INTEGRAL DE LA FAMILIA DEL ESTADO DE QUINTANA ROO



SEGUNDO TRIMESTRE

FAM Asistencia Social	
INDICADOR 200076: Número de Centros Escolares públicos del nivel preescolar y primaria atendidos por el Sistema Estatal DIF a través de la entrega de Desayunos Escolares.	

PERIODICIDAD : SEMESTRAL

Tabla de Variables			
Periodo		Datos programados	Avance real
Segundo Trimestre	1.-Número de Centros Escolares públicos del nivel preescolar y primaria atendidos por el Sistema Estatal DIF 2025	760	751
	2.- Número de Centros Escolares públicos del nivel preescolar y primaria en la Entidad Federativa de acuerdo a datos de la Secretaría de Educación Pública 2025	1,143	1,143
Cuarto Trimestre	1.-Número de Centros Escolares públicos del nivel preescolar y primaria atendidos por el Sistema Estatal DIF 2025	760	0
	2.- Número de Centros Escolares públicos del nivel preescolar y primaria en la Entidad Federativa de acuerdo a datos de la Secretaría de Educación Pública 2025	1,398	0

Tabla de Resultados							
Registro Metas							
Periodo	Metas			Avance			Justificación de variaciones
	Meta Planeada (1/2)*100	Numerador (1)	Denominador (2)	Meta Alcanzada (3/4)*100	Numerador (3)	Denominador (4)	
Segundo Trimestre	66.49%	760	1,143		751	1,143	
Cuarto Trimestre	66.49%	760	1,398		0	0	

Elaboró

C.P. Antonio Morales Oropeza
Director de Seguidientos de Programas
Comunitarios del Sistema Estatal DIF

Revisó

Dr. N. E. Juan Carlos Rodríguez Ortiz
Subdirector General Operativo y Mejora
Regulatoria Sistema Estatal DIF

Autorizó

M.A. N. Abigail Cristina Salido Alcérreca
Directora General del Sistema Estatal DIF

SISTEMA PARA EL DESARROLLO INTEGRAL DE LA FAMILIA DEL ESTADO DE QUINTANA ROO




SEGUNDO TRIMESTRE

FAM Asistencia Social
INDICADOR 201440: Porcentaje de población escolar atendida en la Entidad Federativa mediante el Programa de Alimentación Escolar.

PERIODICIDAD : ANUAL

Tabla de Variables		
1.- Número de población escolar atendida por el Sistema Estatal DIF con el Programa de Alimentación Escolar mediante el FAM-AS en el año 2025.	63,948	0
2.- Número de población escolar registrada en la SEP en el ciclo escolar en curso en el año 2025.	204,842	0


Tabla de Resultados							
Registro Metas							
Periodo	Metas			Avance			Justificación de variaciones
	Meta Planeada (1/2)*100	Numerador (1)	Denominador (2)	Meta Alcanzada (3/4)*100	Numerador (3)	Denominador (4)	
ANUAL	31.21%	63,948	204,842		0	0	


Elaboró

C.P. Antonio Morales Oropeza
Director de Seguimientos de Programas Comunitarios del Sistema Estatal DIF


Revisó

Dr. N. E. Juan Carlos Rodríguez Ortiz
Subdirector General Operativo y Mejora Regulatoria Sistema Estatal DIF


Autorizó

M.A. Noelia Cristina Sabido Alcérreca
Directora General del Sistema Estatal DIF

SISTEMA PARA EL DESARROLLO INTEGRAL DE LA FAMILIA DEL ESTADO DE QUINTANA ROO



SEGUNDO TRIMESTRE


FAM Asistencia Social
INDICADOR 200663: Porcentaje de recursos del FAM Asistencia Social destinados a otorgar capacitaciones y proyectos a Grupos de Desarrollo constituidos.

PERIODICIDAD : ANUAL

Tabla de Variables		
Variables	Datos programados	Avance real
1.- Monto total de recursos del FAM-AS ejercidos por el Sistema Estatal DIF para otorgar capacitaciones y proyectos a Grupos de Desarrollo constituidos, en el año 2025	9,281,331.57	0
2.- Total de recursos recibidos del FAM-AS en la Entidad Federativa en el año 2025.	309,377,719.00	0

Tabla de Resultados							
Registro Metas							
Periodo	Metas			Avance			Justificación de variaciones
	Meta Planeada (1/2)*100	Numerador (1)	Denominador (2)	Meta Alcanzada (3/4)*100	Numerador (3)	Denominador (4)	
Anual	3%	9,281,331.57	309,377,719.00		0.00	0.00	


 Elabóro
 C.P. Antonio Morales Oropeza
 Director de Seguimientos de Programas Comunitarios del Sistema Estatal DIF


 Revisó
 Dr. N. E. Juan Carlos Rodríguez Ortiz
 Subdirector General Operativo y Mejora Regulatoria Sistema Estatal DIF


 Autorizó
 M.A.N. Abigail Cristina Sabido Alcérreca
 Directora General del Sistema Estatal DIF

SISTEMA PARA EL DESARROLLO INTEGRAL DE LA FAMILIA DEL ESTADO DE QUINTANA ROO



SEGUNDO TRIMESTRE

FAM Asistencia Social
INDICADOR 199981: Porcentaje de recursos del FAM Asistencia Social destinados a otorgar apoyos y servicios a grupos de atención prioritaria.

PERIODICIDAD : ANUAL

Tabla de Variables		
Variables	Datos programados	Avance real
1.- Monto total de recursos del FAM-AS ejercidos por el Sistema Estatal DIF para otorgar apoyos y servicios a grupos de atención prioritaria., en el año 2025.	27,843,994.71	0.00
2.- Total de recursos recibidos del FAM-AS en la Entidad Federativa en el año 2025.	309,377,719.00	0.00

Tabla de Resultados							
Registro Metas							
Periodo	Metas			Avance			Justificación de variaciones
	Meta Planeada (1/2)*100	Numerador (1)	Denominador (2)	Meta Alcanzada (3/4)*100	Numerador (3)	Denominador (4)	
Anual	98	27,843,994.71	309,377,719.00		0.00	0.00	

Elaboró

C.P. Antonio Morales Oropeza
Director de Seguidientos de Programas Comunitarios del Sistema Estatal DIF

Revisó

Dr. N. E. Juan Carlos Rodríguez Ortiz
Subdirector General Operativo y Mejora Regulatoria Sistema Estatal DIF

Autorizó

M.A.N. Adriana Estrella Alcérrica
Directora General del Sistema Estatal DIF