

SISTEMA PARA EL DESARROLLO INTEGRAL DE LA FAMILIA DEL ESTADO DE QUINTANA ROO

PRIMER TRIMESTRE



FAM ASISTENCIA SOCIAL	
INDICADOR 196679: Porcentaje de apoyos y servicios de asistencia social otorgados a través del Programa de Atención a Grupos Prioritarios para mejorar el desarrollo integral de la población.	

PERIODICIDAD : TRIMESTRAL

Tabla de Variables			
	Variables	Datos programados	Avance real
Primer Trimestre	1- Número total de apoyos y servicios de asistencia social, brindados a grupos de atención prioritaria en el año 2025	453	453
	2- Total de apoyos y servicios de asistencia social programados en el año 2025	2,048	
Segundo Trimestre	1- Número total de apoyos y servicios de asistencia social, brindados a grupos de atención prioritaria en el año 2025	1,102	
	2- Total de apoyos y servicios de asistencia social programados en el año 2025	2,048	
Tercer Trimestre	1- Número total de apoyos y servicios de asistencia social, brindados a grupos de atención prioritaria en el año 2025	1,865	
	2- Total de apoyos y servicios de asistencia social programados en el año 2025	2,048	
Cuarto Trimestre	1- Número total de apoyos y servicios de asistencia social, brindados a grupos de atención prioritaria en el año 2025	2,048	
	2- Total de apoyos y servicios de asistencia social programados en el año 2025	2,048	

Tabla de Resultados						
Periodo	Meta Planeada (1/2)	Numerador (1)	Denominador (2)	Meta Alcanzada (1/4)	Numerador (3)	Denominador (4)
Primer Trimestre	22.11	453	453	22.11	453	453
Segundo Trimestre		1,102	1,102			
Tercer Trimestre		1,865	1,865			
CUARTO TRIMESTRE		2,048	2,048			

Elaboró

C.P. Antonio Morales Oropeza  
 Director de Seguimientos de Programas Comunitarios del Sistema Estatal DIF

Revisó

Dr. N. E. Juan Carlos Rodríguez Ortiz  
 Subdirector General Operativo y Mejora Regulatoria Sistema Estatal DIF

Autorizó

M.A. Yvett K. Sabido Alcérreca  
 Directora General del Sistema Estatal DIF

SISTEMA PARA EL DESARROLLO INTEGRAL DE LA FAMILIA DEL ESTADO DE QUINTANA ROO



PRIMER TRIMESTRE

<b>FAM Asistencia Social</b>
INDICADOR 198853: Proporción de raciones entregadas a las personas beneficiarias de los Programas Alimentarios.

PERIODICIDAD : TRIMESTRAL

	Variables		
		Datos programados	Avance real
Primer Trimestre	1- Número de raciones entregadas en el periodo 2025	3,832,240	3,832,240
	2- Número total de raciones programas a distribuir en el periodo 2025.	12,506,570	12,506,570
Segundo Trimestre	1- Número de raciones entregadas en el periodo 2025	7,495,730	
	2- Número total de raciones programas a distribuir en el periodo 2025.	12,506,570	
Tercer Trimestre	1- Número de raciones entregadas en el periodo 2025	8,774,690	
	2- Número total de raciones programas a distribuir en el periodo 2025.	12,506,570	
Cuarto Trimestre	1- Número de raciones entregadas en el periodo 2025	12,506,570	
	2- Número total de raciones programas a distribuir en el periodo 2025.	12,506,570	

Tabla de Resultados							
Periodo	Meta			Avance			Categoría
	Meta Planeada (1/2)	Numerador (1)	Denominador (2)	Meta Alcanzada (1/4)	Numerador (3)	Denominador (4)	
Primer Trimestre	30.64	3,832,240	3,832,240	30.64	3,832,240	3,832,240	
Segundo Trimestre		7,495,730	7,495,730				
Tercer Trimestre		8,774,690	8,774,690				
CUARTO TRIMESTRE		12,506,570	12,506,570				

Elaboró  
  
 C.P. Antonio Morales Oropeza

Director de Seguidientos de Programas Comunitarios del Sistema Estatal DIF

Revisó

Dr. N. E. Juan Carlos Rodríguez Ortiz  
 Subdirector General Operativo y Mejora Regulatoria Sistema Estatal DIF

Autorizó  
  
 M.A. de la Cruz Sabido Alcérreca  
 Directora General del Sistema Estatal DIF



SISTEMA PARA EL DESARROLLO INTEGRAL DE LA FAMILIA DEL ESTADO DE QUINTANA ROO


PRIMER TRIMESTRE

FAM Asistencia Social	
INDICADOR 199981: Porcentaje de recursos del FAM Asistencia Social destinados a otorgar apoyos y servicios a grupos de atención prioritaria.	


PERIODICIDAD : ANUAL

FAM Asistencia Social		
1.- Monto total de recursos del FAM-AS ejercidos por el Sistema Estatal DIF para otorgar apoyos y servicios a grupos de atención prioritaria.. en el año 2025.	27,843,994.71	0.00
2.- Total de recursos recibidos del FAM-AS en la Entidad Federativa en el año 2025.	309,377,719.00	0.00


Tabla de Resultados						
	Meta Placada (1/2)*100	Numerador (1)	Denominador (2)	Meta Alcanzada (3/4)*100	Numerador (3)	Denominador (4)
Anual	100	27,843,994.71	309,377,719.00		0.00	0.00

Elaboró  
  
 C.P. Antonio Morán Oropeza

Director de Segimientos de Programas Comunitarios del Sistema Estatal DIF

Revisó  
  
 Dr. N. E. Juan Carlos Rodríguez Ortiz

Subdirector General Operativo y Mejora Regulatoria Sistema Estatal DIF

Autorizó  
  
 M.A.N. María Patricia Salido Alcérreca  
 Directora General del Sistema Estatal DIF

SISTEMA PARA EL DESARROLLO INTEGRAL DE LA FAMILIA DEL ESTADO DE QUINTANA ROO




PRIMER TRIMESTRE

DAV Asistencia Social
INDICADOR 200076: Número de Centros Escolares públicos del nivel preescolar y primaria atendidos por el Sistema Estatal DIF a través de la entrega de Desayunos Escolares.

PERIODICIDAD : SEMESTRAL

Tabla de Valores		
1.- Número de Centros Escolares públicos del nivel preescolar y primaria atendidos por el Sistema Estatal DIF 2025	760	0
2.- Número de Centros Escolares públicos del nivel preescolar y primaria en la Entidad Federativa de acuerdo a datos de la Secretaría de Educación Pública 2025	1,143	0

Tabla de Resultados							
	Meta Planeada (1/2) * 100	Numerador (1)	Denominador (2)	Meta Alcanzada (3/4) * 100	Numerador (3)	Denominador (4)	
SEMESTRAL	100	760	1,143		0	0	

Elaboró  
  
 C.P. Antonio Morales Oropeza  
 Director de Seguidientos de Programas Comunitarios del Sistema Estatal DIF

Revisó  
  
 Dr. N. E. Juan Carlos Rodríguez Ortiz  
 Subdirector General Operativo y Mejora Regulatoria Sistema Estatal DIF

Autorizó  
  
 M.A. Nivaldo Cristóbal Sabido Alcérreca  
 Director General del Sistema Estatal DIF

PRIMER TRIMESTRE

SISTEMA PARA EL DESARROLLO INTEGRAL DE LA FAMILIA DEL ESTADO DE QUINTANA ROO



**FAM Asistencia Social**

INDICADOR 200570: Porcentaje de recursos del FAM Asistencia Social destinados a otorgar apoyos alimentarios.

PERIODICIDAD : ANUAL

Tabla de Variables		
1- Monto total de recursos del Fondo de aportaciones Múltiples Asistencia Social asignados por el Sistema DIF para otorgar apoyos Alimentarios en el año 2025.	262,927,923.20	0.00
2- Total de recursos recibidos por el Sistema DIF del Fondo de Aportaciones Múltiples Asistencia Social Alimentaria en el año 2025.	309,377,719.00	0.00

Tabla de Resultados							
Registro	Meta Planeada (1/2)*100	Numerador (1)	Denominador (2)	Meta Alcanzada (3/4)*100	Numerador (3)	Denominador (4)	
Anual	85	262,927,923.20	309,377,719.00		0.00	0.00	

Elaboró

E.P. Antonio Morales Dropeza  
 Director de Seguimientos de Programas Comunitarios del Sistema Estatal DIF

Revisó

Dr. N. E. Juan Carlos Rodríguez Ortiz  
 Subdirector General Operativo y Mejora Regulatoria Sistema Estatal DIF

Autorizó

M. B. Yabhi Sabido Alcérreca  
 Directora General del Sistema Estatal DIF



SISTEMA PARA EL DESARROLLO INTEGRAL DE LA FAMILIA DEL ESTADO DE QUINTANA ROO

PRIMER TRIMESTRE

<b>FAM Asistencia Social</b>
INDICADOR 200663: Porcentaje de recursos del FAM Asistencia Social destinados a otorgar capacitaciones y proyectos a Grupos de Desarrollo constituidos.

PERIODICIDAD : ANUAL

Variable	Valor	Meta
1.- Monto total de recursos del FAM-AS ejercidos por el Sistema Estatal DIF para otorgar capacitaciones y proyectos a Grupos de Desarrollo constituidos, en el año 2025	9,281,331.57	0
2.- Total de recursos recibidos del FAM-AS en la Entidad Federativa en el año 2025.	309,377,719.00	0

Tabla de Resultados						
	Meta Planeada (1/2)*100	Numerador (1)	Denominador (2)	Meta Alcanzada (3/4)*100	Numerador (3)	Denominador (4)
Anual	100	9,281,331.57	309,377,719.00	0.00	0.00	0.00

Elabora

G.P. Antonio Morales Orpeza  
Director de Seguimientos de Programas Comunitarios del Sistema Estatal DIF

Revisó

Dr. N. E. Juan Carlos Rodríguez Ortiz  
Subdirector General Operativo y Mejora Regulatoria Sistema Estatal DIF

Autorizó

M.A.N. Abri Cristóbal de la Cruz Algorreca  
Directora General del Sistema Estatal DIF



SISTEMA PARA EL DESARROLLO INTEGRAL DE LA FAMILIA DEL ESTADO DE QUINTANA ROO


PRIMER TRIMESTRE

PAM Asistencia Social	
INDICADOR 201324: Porcentaje de Grupos de Desarrollo atendidos mediante capacitaciones y/o proyectos.	43

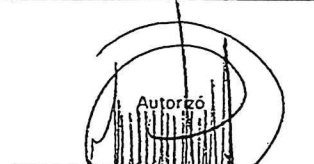
PERIODICIDAD : ANUAL

Tabla de Resultados		
1.- Número de Grupos de Desarrollo atendidos en el año t por el Sistema Estatal DIF mediante capacitaciones y proyectos 2025	43.00	-
2.- Número de Grupos de Desarrollo programados por el Sistema Estatal DIF a atender durante el año	43.00	-

Tabla de Resultados							
	Meta Planeada (1/2) * 100	Numerador (1)	Denominador (2)	Meta Alcanzada (3/4) * 100	Numerador (3)	Denominador (4)	
Anual	100	43.00	43.00	100	0.00	0.00	

Elaboró  
  
 C. P. Antonio Morales Oropeza  
 Director de Seguimientos de Programas Comunitarios del Sistema Estatal DIF

Revisó  
  
 Dr. N. E. Juan Carlos Rodríguez Ortiz  
 Subdirector General Operativo y Mejora Regulatoria Sistema Estatal DIF

Autorizó  
  
 M.A.N. Abigail Cristina Samudio Alcérreca  
 Directora General del Sistema Estatal DIF

SISTEMA PARA EL DESARROLLO INTEGRAL DE LA FAMILIA DEL ESTADO DE QUINTANA ROO



PRIMER TRIMESTRE

FAM-Asistencia Social	
INDICADOR 201440: Porcentaje de población escolar atendida en la Entidad Federativa mediante el Programa de Alimentación Escolar.	

PERIODICIDAD : ANUAL

Tabla de Valores		
1.- Número de población escolar atendida por el Sistema Estatal DIF con el Programa de Alimentación Escolar mediante el FAM-AS en el año 2025.	63,948	0
2.- Número de población escolar registrada en la SEP en el ciclo escolar en curso en el año 2025.	335,176	0

Tabla de Resultados						
	Meta Planeada (1/2)*100	Numerador (1)	Denominador (2)	Meta Alcanzada (3/4)*100	Numerador (3)	Denominador (4)
ANUAL	100	63,948	335,176	100	0	0

Elaboró  
  
 C.P. Antonio Morales Oropeza  
 Director de Seguidimientos de Programas Comunitarios del Sistema Estatal DIF

Revisó  
  
 Dr. N. E. Juan Carlos Rodríguez Ortiz  
 Subdirector General Operativo y Mejora Regulatoria Sistema Estatal DIF

Autorizó  
  
 M. en A. María Elena Sabido Alcérreca  
 Directora General del Sistema Estatal DIF

SISTEMA PARA EL DESARROLLO INTEGRAL DE LA FAMILIA DEL ESTADO DE QUINTANA ROO



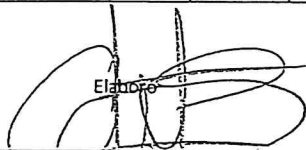
PRIMER TRIMESTRE

PAM - Asistencia Social	
INDICADOR 201809: Porcentaje de personas beneficiarias que reciben apoyos de los Programas de Atención Alimentaria, respecto al total de la población con carencia por acceso a la alimentación nutritiva y de calidad en la Entidad.	

PERIODICIDAD : ANUAL

Tabla de Variables	
1.- Número total de personas beneficiarias de los Programas Alimentarios en el año	76,492
2.- Número total de personas en la Entidad que presentan carencia por acceso a la alimentación nutritiva y de calidad en el año 2025	323,435

Tabla de Resultados						
	Meta Planada (1/2)*100	Numerador (1)	Denominador (2)	Meta Alcanzada (3/4)*100	Numerador (3)	Denominador (4)
ANUAL		76,492	323,435		0	0

  
Elaboró

C.P. Antonio Morales Oropeza  
Director de Seguimientos de Programas  
Comunitarios del Sistema Estatal DIF

  
Revisó

Dr. N. E. Juan Carlos Rodríguez Ortiz  
Subdirector General Operativo y Mejora Regulatoria  
Sistema Estatal DIF

  
Autorizó

M. ANTONIA ESCOBAR Sabido Alcérreca  
Directora General del Sistema Estatal DIF



SISTEMA PARA EL DESARROLLO INTEGRAL DE LA FAMILIA DE QUINTANA ROO  
DIRECCIÓN DE SEGUIMIENTO DE PROGRAMAS COMUNITARIOS  
DEPARTAMENTO DE ASISTENCIA ALIMENTARIA

CONCENTRADO DE INFORMACION TRIMESTRAL

Correspondiente: Primer Trimestre 2025.

Días distribuidos en Desayunos:

Calientes	20	20	20	60
Frios	20	20	20	60

Beneficiarios

Programas	Enero	Febrero	Marzo
Desayunos Escolares Calientes	21,000	21,000	29,270
Desayunos Escolares Frios	42,832	42,832	34,678

Raciones

	Enero	Febrero	Marzo	Totales
Desayunos Escolares Calientes	420,000	420,000	585,400	1,425,400
Desayunos Escolares Frios	856,640	856,640	693,560	2,406,840

Total de Raciones 3,832,240

Registro Metas

Periodo	Avance		
	Total Raciones	Total de Raciones que cumplen con la Calidad Nutricia.	Meta Alcanzada (1/4)
Primer Trimestre	3,832,240	3,832,240	100

Observaciones

Raciones	Calidad Nutricia
La cantidad de beneficiarios del Programa Alimentación Escolar con sus dos Modalidades Frios y Calientes de cada mes se multiplica por los días distribuidos del Programa lo cual nos da las Raciones totales del mes y esto a su vez se suma para darnos la cantidad total de Raciones por Trimestre.	Todos los insumos utilizados en las raciones otorgadas en el Programa de Alimentación Escolares en sus dos Modalidades fueron verificadas y avaladas por SNDIF Retroalimentación al proyecto estatal anual de Asistencia Alimentaria 2025 (PEA-AA).

Elaboró

LEZLIE DE LOS ANGELES MÉNDEZ JIMENEZ  
JEFA DE DEPARTAMENTO DE ASISTENCIA ALIMENTARIA

Autorizó

C.P. ANTONIO MORALES-OROPEZA  
DIRECTOR DE SEGUIMIENTO DE PROGRAMAS COMUNITARIOS