

		MEDIO DE VERIFICACIÓN										SISTEMA DE INTEGRACIÓN PROGRAMÁTICA Y PRESUPUESTAL - SIPPRES 2025			
REPORTE ESTADÍSTICO TRIMESTRAL DEL CUMPLIMIENTO DE METAS PROGRAMADAS DE LAS UNIDADES RESPONSABLES CON BASE EN LOS REPORTES PROGRAMÁTICOS DEL SIPPRES															
Clave y nombre de la Dependencia:		2112613313 - Sistema para el Desarrollo Integral de la Familia del Estado de Quintana Roo								Programa Presupuestario:		M001 - Gestión y Apoyo Institucional Transversal			
Resumen Narrativo del Nivel Reportado		Indicador				Método de Cálculo				Unidad Responsable del					
F.P - Las Unidades Responsables sustantivas de los Ejecutores de Gasto del Gobierno del Estado de Quintana Roo cumplen satisfactoriamente sus Metas en los Programas Presupuestarios, dificultando la consolidación del Presupuesto basado en Resultados		1902O15 - Porcentaje de cumplimiento de metas sustantivas de los Ejecutores de Gasto del Poder Ejecutivo del Gobierno del Estado al cierre del ejercicio fiscal				(Porcentaje de indicadores que logran el semáforo verde en el reporte de sus metas al cierre del ejercicio fiscal / porcentaje total de indicadores en las MIR de los Ejecutores del Gasto) x100				6313-1101 - Despacho de la Dirección General del Sistema Para el Desarrollo Integral de la Familia					
Liga de Publicación del Medio de Verificación:		<a href="https://dif.qroo.gob.mx/index.php/reporte-ejecutivo-de-desempeno-sippres/">https://dif.qroo.gob.mx/index.php/reporte-ejecutivo-de-desempeno-sippres/</a>								Trimestre Reportado		IV Trimestre 2025			
DATOS DE LAS VARIABLES REPORTADAS															
Denominador	Porcentaje de indicadores que logran el semáforo verde en el reporte de sus metas al cierre del ejercicio fiscal	Tipo de Evidencia		Informe general del reporte de indicadores en las MIR de los Ejecutores del Gasto que logran el semáforo verde en el reporte de sus metas.											
	porcentaje total de indicadores en las MIR de los Ejecutores del Gasto	Desarrollar la Evidencia		La comprobación de este indicador permite medir el porcentaje correspondiente del total de indicadores de las MIR's de los 85 Ejecutores de Gasto, contando Órganos Autónomos y Poderes, que logran el semáforo verde en el reporte de sus metas a nivel Componente y Actividad durante todo el ejercicio fiscal 2025, lo anterior se traduce en un total de 2,583 indicadores, de los cuales 1,993 (77%) obtuvieron el semáforo verde en el reporte de sus metas, lo cual representa el 90.58% de cumplimiento respecto a la meta programada, obteniendo una semaforización color verde.											
DESCRIPCIÓN DE LOS RESULTADOS															
Para dar cumplimiento al Acuerdo que contiene los Lineamientos para la Integración y Rendición de los Informes de avance de la Gestión Financiera y de la Información para la Planeación de la Fiscalización de la cuenta Pública de las Entidades Fiscalizables del Estado de Quintana Roo, ante la Auditoría Superior del Estado y con fundamento en los artículos 4 y 53 de la Ley de Presupuesto de Gasto Público del Estado de Quintana Roo, al inicio del Ejercicio Fiscal 2025, se emitió un oficio/circular con folio N°. SEFIPLAN/SSPHCP/DPPP/DISP/130125-001/I/2025, notificándole a los Ejecutores de Gasto las fechas de apertura del Sistema de Integración Programática y Presupuestal (SIPPRES 2025) para reportar el avance trimestral de sus indicadores de Desempeño, del primer al cuarto trimestre.															
CALENDARIO PROGRAMÁTICO MODIFICADO															
DISTRIBUCIÓN	ENE	FEB	MAR	ABR	MAY	JUN	JUL	AGO	SEP	OCT	NOV	DIC	Meta Programada	Cumplimiento Trimestral	
NUMERADOR													85.00	85.00	
DENOMINADOR													100.00	100.00	
CALENDARIO PROGRAMÁTICO EJECUTADO															
DISTRIBUCIÓN	ENE	FEB	MAR	ABR	MAY	JUN	JUL	AGO	SEP	OCT	NOV	DIC	Meta Programada	Semaforización Color	
NUMERADOR													77.00	77.00	
DENOMINADOR													100.00	100.00	
AVANCE ALCANZADO POR TRIMESTRE															
AVANCES	PROGRAMADO	EJECUTADO	% AVANCE												
I TRIMESTRE															
II TRIMESTRE															
III TRIMESTRE															
IV TRIMESTRE	85.00	77.00	90.59												
RANGO DE SEMAFORIZACIÓN (%)	VERDE	DE	86.400	HASTA	105.600										
	AMARILLO	DE	76.800	HASTA	86.400										
	ROJO	DE		HASTA	76.800										
DOCUMENTO ANEXO QUE DA SOPORTE A LA INFORMACIÓN															
Medio de verificación entregado es el anexo del porcentaje de Ejecutores de Gasto que cumplen sus metas sustantivas al cierre del ejercicio fiscal 2025.															
1902O15 - Porcentaje de cumplimiento de metas sustantivas de los Ejecutores de Gasto del Poder Ejecutivo del Gobierno del Estado al cierre del ejercicio fiscal															

Unidad Responsable de Reportar el Indicador		Revisó y Autorizó	
C.P. Verónica del Pilar Zavala Pérez	SUBDIRECCION GENERAL ADMINISTRATIVA Y DE ARCHIVOS	Dr.N.E. Juan Carlos Rodríguez Ortiz	SUBDIRECCION GENERAL OPERATIVA Y MEJORA REGULATORIA
Titular de la UR 3310-Subdirección General Administrativa y de Archivos		Enlace Programático Oficial del Seguimiento del SIPPRES y Subdirector General Operativo y Mejora Regulatoria del Sistema para el Desarrollo Integral de la Familia del Estado de Quintana Roo	



**Medio de Verificación del porcentaje de Ejecutores de Gasto que cumplen sus metas sustantivas al cierre del ejercicio fiscal.**

Clave y nombre de la Dependencia:	1106 – Secretaría de Finanzas y Planeación
Programa Presupuestario:	M001 - Gestión y Apoyo Institucional Transversal
Resumen narrativo del nivel reportado:	F.P - Las Unidades Responsables sustantivas de los Ejecutores de Gasto del Gobierno del Estado de Quintana Roo cumplen satisfactoriamente sus Metas en los Programas Presupuestarios, dificultando la consolidación del Presupuesto basado en Resultados.
Indicador:	1902015 - Porcentaje de cumplimiento de metas sustantivas de los Ejecutores de Gasto del Poder Ejecutivo del Gobierno del Estado al cierre del ejercicio fiscal.
Método de Cálculo:	(Porcentaje de indicadores que logran el semáforo verde en el reporte de sus metas al cierre del ejercicio fiscal / porcentaje total de indicadores en las MIR de los Ejecutores del Gasto) x100
Trimestre reportado:	4to Trimestre del ejercicio fiscal 2025
Liga de Publicación del Medio de Verificación:	<a href="https://sefiplan.qroo.gob.mx/fesippres/medios_verificacion.php">https://sefiplan.qroo.gob.mx/fesippres/medios_verificacion.php</a>
Unidad Responsable del Indicador:	1106-2209 - Subsecretaría de Política Hacendaria y Control Presupuestal

**Datos de las Variables:**

Variables		Calendario Programado			
Tipo	Nombre	Octubre	Noviembre	Diciembre	Meta
Numerador	Porcentaje de indicadores que logran el semáforo verde en el reporte de sus metas al cierre del ejercicio fiscal	0	0	85	85%
Denominador	Porcentaje total de indicadores en las MIR de los Ejecutores del Gasto	0	0	100	

Fuente: Elaboración propia, información extraída del SIPPRES modificación 2025

**Descripción de los resultados:**

Para dar cumplimiento al Acuerdo que contiene los *Lineamientos para la Integración y Rendición de los Informes de Avance de la Gestión Financiera y de la Información para la Planeación de la Fiscalización de la Cuenta Pública de las Entidades Fiscalizables del Estado de Quintana Roo, ante la Auditoría Superior del Estado* y con fundamento en los artículos 4 y 53 de la *Ley de Presupuesto de Gasto Público del Estado de Quintana Roo*, al inicio del Ejercicio Fiscal 2025, se emitió un oficio/circular con folio No. SEFIPLAN/SSPHCP/DPPP/DISP/130125-001/I/2025, notificándole a los Ejecutores de

## Medio de Verificación del porcentaje de Ejecutores de Gasto que cumplen sus metas sustantivas al cierre del ejercicio fiscal.

Gasto las fechas de apertura del Sistema de Integración Programática y Presupuestal (SIPPRES 2025) para reportar el avance trimestral de sus indicadores de Desempeño, del primer al cuarto trimestre, quedando de la siguiente manera:

CALENDARIO PARA CAPTURA DE AVANCE TRIMESTRAL DEL SEGUIMIENTO PROGRAMÁTICO 2025 - TRIMESTRE I, II, III Y IV		
PERÍODO	FECHAS PARA CAPTURA DE LOS AVANCES TRIMESTRALES	FECHAS DE REVISIÓN POR PARTE DE LA SEFIPLAN
TRIMESTRE I	MARTES 01 AL MIÉRCOLES 09 DE ABRIL DE 2025	JUEVES 10 AL MARTES 21 DE ABRIL DE 2025
TRIMESTRE II	MARTES 01 AL MIÉRCOLES 09 DE JULIO DE 2025	JUEVES 10 AL JUEVES 17 DE JULIO DE 2025
TRIMESTRE III	MIÉRCOLES 01 AL JUEVES 09 DE OCTUBRE DE 2025	VIERNES 10 AL VIERNES 17 DE OCTUBRE DE 2025
TRIMESTRE IV	LUNES 05 AL MARTES 13 DE ENERO DE 2026	MIÉRCOLES 14 AL MIÉRCOLES 21 DE ENERO DE 2026

Con base en la información anteriormente presentada, este indicador permite medir el porcentaje correspondiente del total de indicadores en las MIR's de los 85 Ejecutores de Gasto, contando Órganos Autónomos y Poderes, que logran el semáforo verde en el reporte de sus metas a nivel Componente y Actividad durante todo el ejercicio fiscal 2025, lo anterior se traduce en un total de 2,583 indicadores, de los cuales 1,993 (77%) obtuvieron el semáforo verde en el reporte de sus metas, lo cual representa el 90.58% de cumplimiento respecto a la meta programada, obteniendo una semaforización color verde.

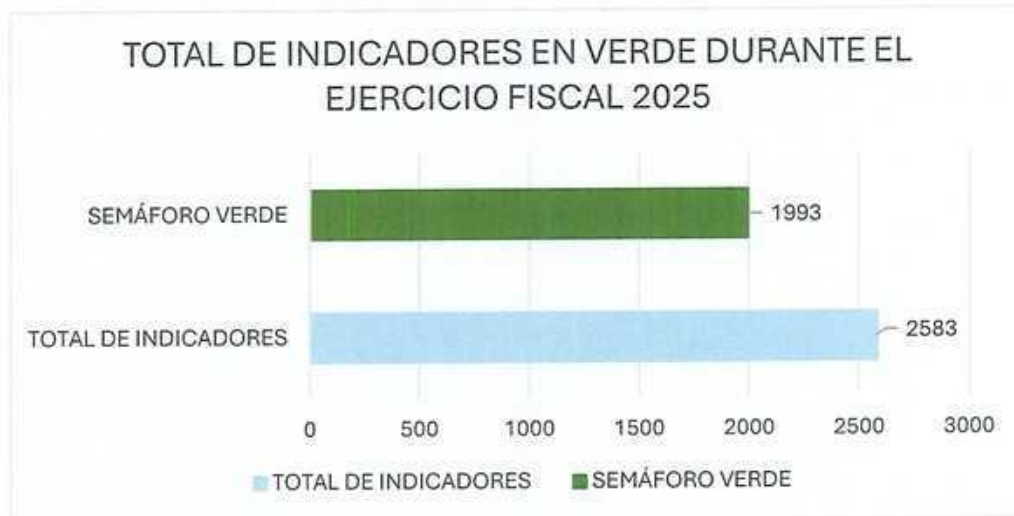
Variables		Calendario Ejecutado			
Tipo	Nombre	Octubre	Noviembre	Diciembre	Meta
Numerador	Porcentaje de indicadores que logran el semáforo verde en el reporte de sus metas al cierre del ejercicio fiscal	0	0	77	77%
Denominador	Porcentaje total de indicadores en las MIR de los Ejecutores del Gasto	0	0	100	

Fuente: Elaboración propia.



**Medio de Verificación del porcentaje de Ejecutores de Gasto que cumplen sus metas sustantivas al cierre del ejercicio fiscal.**

REPORTE DE METAS AL 4TO TRIMESTRE 2025, DE LOS EJECUTORES DE GASTO



Elaboró



LIC. MARÍA DE LOS ÁNGELES DOMÍNGUEZ  
GARCÍA

Jefa de Departamento de Integración y  
Seguimiento Programático

Revisó



L.E.F. JOSÉ EMMANUEL MUÑOZ CRUZ

Director de Política y Programación Presupuestal

Autorizó



MTRO. ÁNGEL SERVANDO CANTO AKÉ

Subsecretario de Política Hacendaria y Control  
Presupuestal



GOBIERNO DEL ESTADO LIBRE Y  
SOBERANO DE QUINTANA ROO  
SECRETARÍA DE FINANZAS  
Y PLANEACIÓN  
SUBSECRETARÍA DE POLÍTICA  
HACENDARIA Y CONTROL  
PRESUPUESTAL



## Medio de Verificación del porcentaje de Ejecutores de Gasto que cumplen sus metas sustantivas al cierre del ejercicio fiscal.

ANEXO: Informe del cumplimiento de indicadores que logran el semáforo verde en el reporte de sus metas sustantivas al cierre del ejercicio fiscal.						
Cve. Inst.	Institución	Indicador	Meta en el Año	Meta Anual Alcanzada	Color de Semaf. Anual	
1101	Despacho de la Gubernatura de Quintana Roo	Índice de Democracia de los Ciudadanos en el Estado de Quintana Roo	5854.00	5854.00	VERDE	
1101	Despacho de la Gubernatura de Quintana Roo	Índice de Desarrollo Democrático de México	7573.00	7573.00	VERDE	
1101	Despacho de la Gubernatura de Quintana Roo	Índice General de Avance PbR- SED Entidades	82.00	82.00	VERDE	
1101	Despacho de la Gubernatura de Quintana Roo	Porcentaje de Acciones de concertación cumplidas	100.00	100.00	VERDE	
1101	Despacho de la Gubernatura de Quintana Roo	Porcentaje de acompañamiento brindado a los proyectos emblemáticos de inversión pública y privada para su impulso	100.00	100.00	VERDE	
1101	Despacho de la Gubernatura de Quintana Roo	Porcentaje de áreas que cumplen adecuadamente y en los tiempos que establece la Ley General de Transparencia y Acceso a la Información Pública (LGTAIP).	100.00	100.00	VERDE	
1101	Despacho de la Gubernatura de Quintana Roo	Porcentaje de asistencias técnicas otorgadas a las instancias gubernamentales.	100.00	100.00	VERDE	
1101	Despacho de la Gubernatura de Quintana Roo	Porcentaje de atención a las invitaciones presentadas por el sector público y privado que solicitan la presencia de la persona Titular del Ejecutivo resueltos en tiempo y forma	100.00	100.00	VERDE	
1101	Despacho de la Gubernatura de Quintana Roo	Porcentaje de atención a sesiones de cuerpos colegiados	100.00	100.00	VERDE	
1101	Despacho de la Gubernatura de Quintana Roo	Porcentaje de correspondencia atendida a favor de la Ciudadanía, Gobierno y Asociaciones Civiles	95.00	98.21	VERDE	
1101	Despacho de la Gubernatura de Quintana Roo	Porcentaje de cumplimiento de metas sustantivas de los Ejecutores de Gasto del Poder Ejecutivo del Gobierno del Estado al cierre del ejercicio fiscal	85.00	85.00	VERDE	
1101	Despacho de la Gubernatura de Quintana Roo	Porcentaje de cumplimiento programático trimestral de metas con semáforo verde de las Unidades Responsables Sustantivas del Despacho de la Gobernadora	94.74	100.00	VERDE	
1101	Despacho de la Gubernatura de Quintana Roo	Porcentaje de ejecución en los indicadores sectoriales	50.00	46.67	VERDE	

✓

✓

4

**Medio de Verificación del porcentaje de Ejecutores de Gasto que cumplen sus metas sustantivas al cierre del ejercicio fiscal.**

1101	Despacho de la Gubernatura de Quintana Roo	Porcentaje de Peticiones ciudadanas atendidas a través de Redes Sociales	100.00	95.62	VERDE
1101	Despacho de la Gubernatura de Quintana Roo	Porcentaje de Promociones Judiciales canalizadas a la Consejería Jurídica del Poder Ejecutivo del Estado para su atención	100.00	100.00	VERDE
1101	Despacho de la Gubernatura de Quintana Roo	Porcentaje de Representaciones atendidas	100.00	100.00	VERDE
1101	Despacho de la Gubernatura de Quintana Roo	Porcentaje de representaciones de la persona Titular del Ejecutivo realizadas a favor del sector público y privado en tiempo y forma	100.00	100.00	VERDE
1101	Despacho de la Gubernatura de Quintana Roo	Porcentaje de Seguimiento a las Peticiones ciudadanas atendidas a través de Redes Sociales	100.00	95.10	VERDE
1101	Despacho de la Gubernatura de Quintana Roo	Porcentaje de Seguimiento a las Solicitudes de la Ciudadanía	100.00	98.87	VERDE
1101	Despacho de la Gubernatura de Quintana Roo	Porcentaje del Presupuesto Aprobado destinado a las Unidades Responsables de Staff de la Secretaría de Finanzas y Planeación.	13.76	14.80	VERDE
1101	Despacho de la Gubernatura de Quintana Roo	Porcentaje del Presupuesto Ejercido destinado a las Unidades Responsables de Apoyo Administrativo y de Staff del Despacho de la Gobernadora	25.00	25.41	VERDE
1101	Despacho de la Gubernatura de Quintana Roo	Posición del Estado de Quintana Roo en el Índice de Estado de Derecho en México	30.00	30.00	VERDE
1101	Despacho de la Gubernatura de Quintana Roo	Promedio de acciones de coordinación interinstitucional	7.14	7.14	VERDE
1101	Despacho de la Gubernatura de Quintana Roo	Reporte de Solicitudes ciudadanas atendidas	100.00	100.00	VERDE
1103	Secretaría de Obras Públicas	Índice General de Avance PbR-SED Entidades	82.00	82.30	VERDE
1103	Secretaría de Obras Públicas	Porcentaje de áreas que cumplen adecuadamente y en los tiempos que establece la Ley General de Transparencia y Acceso a la Información Pública (LGTAIPI).	100.00	100.00	VERDE
1103	Secretaría de Obras Públicas	Porcentaje de cobertura de eventos institucionales	100.00	100.00	VERDE
1103	Secretaría de Obras Públicas	Porcentaje de Comités de Contraloría Social operando en la ejecución de obras	100.00	100.00	VERDE
1103	Secretaría de Obras Públicas	Porcentaje de cumplimiento de mecanismos de seguimiento estratégico de obras	100.00	100.00	VERDE







**Medio de Verificación del porcentaje de Ejecutores de Gasto que cumplen sus metas sustantivas al cierre del ejercicio fiscal.**

1103	Secretaría de Obras Públicas	Porcentaje de cumplimiento de metas sustantivas de los Ejecutores de Gasto del Poder Ejecutivo del Gobierno del Estado al cierre del ejercicio fiscal	85.00	85.00	VERDE
1103	Secretaría de Obras Públicas	Porcentaje de cumplimiento programático de metas con semáforo verde de las Unidades Responsables Sustantivas de la Secretaría de Obras Públicas	100.00	100.00	VERDE
1103	Secretaría de Obras Públicas	Porcentaje de expedientes de contratación de obra pública integrados	100.00	100.00	VERDE
1103	Secretaría de Obras Públicas	Porcentaje de expedientes técnicos para obra integrados en el Estado	100.00	100.00	VERDE
1103	Secretaría de Obras Públicas	Porcentaje de necesidades ciudadanas atendidas	100.00	115.22	AMARILLO
1103	Secretaría de Obras Públicas	Porcentaje de obras con actas de entrega - recepción firmadas	100.00	100.00	VERDE
1103	Secretaría de Obras Públicas	Porcentaje de obras con actas de operación entregadas.	100.00	100.00	VERDE
1103	Secretaría de Obras Públicas	Porcentaje de obras de infraestructura social y económica contratadas	100.00	100.00	VERDE
1103	Secretaría de Obras Públicas	Porcentaje de obras de infraestructura social y económica terminadas en el Estado	100.00	100.00	VERDE
1103	Secretaría de Obras Públicas	Porcentaje de observaciones solventadas y entregadas en los plazos establecidos	100.00	100.00	VERDE
1103	Secretaría de Obras Públicas	Porcentaje de presupuestos para obra pública elaborados	100.00	100.00	VERDE
1103	Secretaría de Obras Públicas	Porcentaje de proyectos de infraestructura con factibilidades ambientales validadas	100.00	100.00	VERDE
1103	Secretaría de Obras Públicas	Porcentaje de proyectos en infraestructura social y económica autorizados	100.00	100.00	VERDE
1103	Secretaría de Obras Públicas	Porcentaje de proyectos integrados en el Sistema de Recursos Federales Transferibles	100.00	100.00	VERDE
1103	Secretaría de Obras Públicas	Porcentaje de Proyectos para obras de Infraestructura social y económica implementadas en el Estado	100.00	100.00	VERDE
1103	Secretaría de Obras Públicas	Porcentaje del Presupuesto Aprobado destinado a las Unidades Responsables de Staff de la Secretaría de Obras Públicas	25.00	24.39	VERDE
1103	Secretaría de Obras Públicas	Porcentaje del Presupuesto devengado destinado a las Unidades Responsables de Apoyo Administrativo y de Staff de la Secretaría de Obras Públicas	25.00	2.44	ROJO

**Medio de Verificación del porcentaje de Ejecutores de Gasto que cumplen sus metas sustantivas al cierre del ejercicio fiscal.**

1103	Secretaría de Obras Públicas	Ranking de estado con mayor número de accidentes de tránsito a causa de malas condiciones del camino en zonas urbanas y suburbanas	100.00	50.00	ROJO
1103	Secretaría de Obras Públicas	Tasa de variación de vialidades atendidas en el Estado	0.00	2.13	AMARILLO
1104	Secretaría de Gobierno	Porcentaje de personas servidoras públicas del Poder Ejecutivo del Estado de Quintana Roo registradas en las capacitaciones en temas de derechos humanos.	100.00	100.00	VERDE
1104	Secretaría de Gobierno	Porcentaje de acciones implementadas para mejorar los trámites y servicios jurídicos otorgados	100.00	100.00	VERDE
1104	Secretaría de Gobierno	Porcentaje de actividades realizadas para la implementación de los mecanismos de co creación para la elaboración del programa de desarrollo de la Secretaría de Gobierno	100.00	100.00	VERDE
1104	Secretaría de Gobierno	Porcentaje de acuerdos atendidos con asociaciones civiles para la operación del Grupo Estatal para la Prevención del Embarazo en Adolescentes	100.00	100.00	VERDE
1104	Secretaría de Gobierno	Porcentaje de asesorías a organizaciones ciudadanas y personal de las instituciones para promover la construcción de la paz en la sociedad	100.00	100.00	VERDE
1104	Secretaría de Gobierno	Porcentaje de avance en la verificación de la instalación de buzones físicos y electrónicos en oficinas de la Secretaría de Gobierno.	100.00	100.00	VERDE
1104	Secretaría de Gobierno	Porcentaje de organizaciones civiles capacitadas	13.33	13.33	VERDE
1104	Secretaría de Gobierno	Porcentaje de población de 6 a 60 años que participa en eventos comunitarios para la prevención de las violencias	0.04	0.04	VERDE
1104	Secretaría de Gobierno	Promedio de solicitudes de información realizadas a las Dependencias y Entidades del Poder Ejecutivo del Estado de Quintana Roo, para el avance de cumplimiento de las recomendaciones emitidas por las Comisiones Nacional y Local de Derechos Humanos y Organismos Internacionales en la materia	0.08	0.08	VERDE
1104	Secretaría de Gobierno	Promedio de informes realizados de las acciones relacionadas con los ejes del acuerdo del bienestar y	0.18	0.18	VERDE







**Medio de Verificación del porcentaje de Ejecutores de Gasto que cumplen sus metas sustantivas al cierre del ejercicio fiscal.**

		desarrollo del Estado de Quintana Roo			
1104	Secretaría de Gobierno	Promedio de solicitudes realizadas a las Instituciones del avance de sus actividades para atender las líneas de acción del Programa en Materia de Trata de Personas en el Estado de Quintana Roo	1.33	1.33	VERDE
1104	Secretaría de Gobierno	Tasa de variación de certificación de documentos públicos otorgados por tipo	1.92	1.89	VERDE
1104	Secretaría de Gobierno	Índice de Desarrollo Democrático de México	7573.00	7573.00	VERDE
1104	Secretaría de Gobierno	Índice General de Avance PbR-SED Entidades	82.00	82.30	VERDE
1104	Secretaría de Gobierno	Porcentaje de acciones de indentificación de problemáticas y necesidades de las personas migrantes	100.00	100.00	VERDE
1104	Secretaría de Gobierno	Porcentaje de actividades realizadas para el fomento de la sana comunicación en las familias	100.00	100.00	VERDE
1104	Secretaría de Gobierno	Porcentaje de actividades realizadas para la difusión de información estadística poblacional sobre eventos conmemorativos	100.00	100.00	VERDE
1104	Secretaría de Gobierno	Porcentaje de acuerdos cumplidos en seguimiento a las reuniones interinstitucionales en materia de migración	100.00	100.00	VERDE
1104	Secretaría de Gobierno	Porcentaje de acuerdos cumplidos para asegurar la implementación de la ruta de atención a Niñas Adolescentes Madres Embarazadas en atención al Programa Estatal para la Igualdad entre Hombres y Mujeres	100.00	100.00	VERDE
1104	Secretaría de Gobierno	Porcentaje de acuerdos cumplidos para la implementación de la política de población en los municipios	100.00	100.00	VERDE
1104	Secretaría de Gobierno	Porcentaje de avance en la elaboración del directorio de organizaciones religiosas en el estado de Quintana Roo	100.00	100.00	VERDE
1104	Secretaría de Gobierno	Porcentaje de campañas difundidas sobre los derechos y servicios para las personas migrantes	100.00	100.00	VERDE
1104	Secretaría de Gobierno	Porcentaje de capacitaciones y sensibilizaciones realizadas a la ciudadanía sobre las causas de	100.00	100.00	VERDE

A

**Medio de Verificación del porcentaje de Ejecutores de Gasto que cumplen sus metas sustantivas al cierre del ejercicio fiscal.**

		las violencias y construcción de la paz en la sociedad			
1104	Secretaría de Gobierno	Porcentaje de Consejos Municipales de Población Instalados	45.45	45.45	VERDE
1104	Secretaría de Gobierno	Porcentaje de constancias aval expedidas para la constitución legal de organizaciones civiles	100.00	100.00	VERDE
1104	Secretaría de Gobierno	Porcentaje de convocatorias emitidas para capacitación a las organizaciones civiles	100.00	100.00	VERDE
1104	Secretaría de Gobierno	Porcentaje de convocatorias emitidas para capacitación a las organizaciones religiosas	100.00	100.00	VERDE
1104	Secretaría de Gobierno	Porcentaje de cumplimiento de las acciones coordinadas para la construcción de la paz en la ciudadanía	100.00	100.00	VERDE
1104	Secretaría de Gobierno	Porcentaje de cumplimiento de metas sustantivas de los Ejecutores de Gasto del Poder Ejecutivo del Gobierno del Estado al cierre del ejercicio fiscal	85.00	85.00	VERDE
1104	Secretaría de Gobierno	Porcentaje de cumplimiento del programa anual de visitas de supervisión	100.00	100.00	VERDE
1104	Secretaría de Gobierno	Porcentaje de cumplimiento programático trimestral de metas con semáforo verde de las Unidades Responsables Sustantivas de la Secretaría de Gobierno.	100.00	100.00	VERDE
1104	Secretaría de Gobierno	Porcentaje de demandas sociales atendidas	100.00	100.00	VERDE
1104	Secretaría de Gobierno	Porcentaje de documentos con información estadística en materia de población y desarrollo	100.00	100.00	VERDE
1104	Secretaría de Gobierno	Porcentaje de documentos en materia de población y desarrollo elaborados	100.00	100.00	VERDE
1104	Secretaría de Gobierno	Porcentaje de documentos jurídicos traducidos a lengua maya	100.00	100.00	VERDE
1104	Secretaría de Gobierno	Porcentaje de gestiones resueltas a favor de comunidades y ejidos.	70.00	70.00	VERDE
1104	Secretaría de Gobierno	Porcentaje de impactos de la difusión de campañas para la prevención del embarazo en adolescentes	100.00	100.00	VERDE
1104	Secretaría de Gobierno	Porcentaje de informes elaborados para el seguimiento del Programa Estatal de Población	100.00	100.00	VERDE







**Medio de Verificación del porcentaje de Ejecutores de Gasto que cumplen sus metas sustantivas al cierre del ejercicio fiscal.**

1104	Secretaría de Gobierno	Porcentaje de informes realizados para el seguimiento al Plan de Trabajo de los Grupos Municipales para la Prevención del Embarazo en Adolescentes	100.00	100.00	VERDE
1104	Secretaría de Gobierno	Porcentaje de instituciones estatales y municipales beneficiadas con información actualizada sobre los problemas poblacionales que requieren atención prioritaria	45.35	45.35	VERDE
1104	Secretaría de Gobierno	Porcentaje de Instituciones que forman parte del Grupo Interinstitucional de Atención a Personas Migrantes, capacitadas	100.00	100.00	VERDE
1104	Secretaría de Gobierno	Porcentaje de instrumentos para aplicación y obtención de datos estadísticos generados a través de la vinculación con instituciones de nivel superior	100.00	100.00	VERDE
1104	Secretaría de Gobierno	Porcentaje de líneas de acción de la política pública en materia de igualdad entre mujeres y hombres de Secretaría de Gobierno atendidas	100.00	100.00	VERDE
1104	Secretaría de Gobierno	Porcentaje de organizaciones con datos de contacto actualizados en el padrón	50.08	50.08	VERDE
1104	Secretaría de Gobierno	Porcentaje de organizaciones que participan en acciones para fomento de la Igualdad Sustantiva entre Mujeres y Hombres y construcción de la paz en la sociedad, desagregado por sexo.	15.58	15.58	VERDE
1104	Secretaría de Gobierno	Porcentaje de organizaciones religiosas capacitadas en temas de libertad religiosa, registro constitutivo, trámites legales y administrativos	90.00	90.25	VERDE
1104	Secretaría de Gobierno	Porcentaje de personas de 6 a 65 años de edad atendidas por la Secretaría de Gobierno para la resolución de sus problemáticas prioritarias	3.63	3.78	VERDE
1104	Secretaría de Gobierno	Porcentaje de personas empresarias capacitadas sobre inclusión laboral de las personas migrantes	100.00	100.00	VERDE
1104	Secretaría de Gobierno	Porcentaje de personas migrantes atendidas con acciones de vinculación	100.00	100.00	VERDE
1104	Secretaría de Gobierno	Porcentaje de personas satisfechas con el servicio de certificación de documentos públicos.	60.00	58.54	VERDE
1104	Secretaría de Gobierno	Porcentaje de personas satisfechas con los trámites y servicios recibidos.	60.00	60.00	VERDE

✗

✓

4

### Medio de Verificación del porcentaje de Ejecutores de Gasto que cumplen sus metas sustantivas al cierre del ejercicio fiscal.

1104	Secretaría de Gobierno	Porcentaje de personas servidoras públicas capacitadas en estadísticas poblacionales	0.47	0.47	VERDE
1104	Secretaría de Gobierno	Porcentaje de personas servidoras públicas capacitadas en los municipios para fortalecer la política de población	100.00	100.00	VERDE
1104	Secretaría de Gobierno	Porcentaje de Personas Servidoras Públicas del Poder Ejecutivo del Estado de Quintana Roo que acreditaron las evaluaciones aplicadas en las capacitaciones realizadas en temas de derechos humanos.	100.00	100.00	VERDE
1104	Secretaría de Gobierno	Porcentaje de personas servidoras públicas que participan en el diplomado de migración y emergencias	100.00	100.00	VERDE
1104	Secretaría de Gobierno	Porcentaje de población de 6 a 60 años que participa en eventos comunitarios para la prevención del embarazo en adolescentes	0.09	0.09	VERDE
1104	Secretaría de Gobierno	Porcentaje de población de 6 a 60 años que recibe información poblacional en educación sexual integral	2.96	2.96	VERDE
1104	Secretaría de Gobierno	Porcentaje de población de 6 a 60 años sensibilizada por el gobierno en prevención de las violencias	0.72	0.72	VERDE
1104	Secretaría de Gobierno	Porcentaje de población de 6 a 60 años sensibilizada sobre prevención de la violencia en las personas Adultas Mayores	0.32	0.32	VERDE
1104	Secretaría de Gobierno	Porcentaje de población del Estado de Quintana Roo atendida con los programas y campañas para brindar certeza jurídica	0.74	0.76	VERDE
1104	Secretaría de Gobierno	Porcentaje de procedimientos de trámites y servicios revisados	100.00	100.00	VERDE
1104	Secretaría de Gobierno	Porcentaje de proyecciones estatales y municipales analizadas	3.43	3.43	VERDE
1104	Secretaría de Gobierno	Porcentaje de Quejas aceptadas por el Organismo Público de Derechos Humanos en Quintana Roo, con relación a las recibidas por el Organismo Público Estatal	70.53	70.53	VERDE
1104	Secretaría de Gobierno	Porcentaje de replicadores que participan en la retroalimentación de información para atención a personas migrantes	100.00	100.00	VERDE
1104	Secretaría de Gobierno	Porcentaje de solicitudes autorizadas para gestión de pasaportes	100.00	94.29	VERDE

X

*[Handwritten signature]*

4



**Medio de Verificación del porcentaje de Ejecutores de Gasto que cumplen sus metas sustantivas al cierre del ejercicio fiscal.**

1104	Secretaría de Gobierno	Porcentaje de solicitudes de publicación atendidas en tiempo y forma.	100.00	100.00	VERDE
1104	Secretaría de Gobierno	Porcentaje del Presupuesto Aprobado destinado a las Unidades Responsables de Staff de la Secretaría de Gobierno.	10.83	10.83	VERDE
1104	Secretaría de Gobierno	Porcentaje del Presupuesto Ejercido destinado a las Unidades Responsables de Apoyo Administrativo y de Staff de la Secretaría de Gobierno.	10.83	10.56	VERDE
1104	Secretaría de Gobierno	Promedio de acciones realizadas por las instituciones señaladas como responsables, en el marco del cumplimiento de las recomendaciones emitidas por el Organismo Público de Derechos Humanos, por tema recomendatorio de atención.	1.06	1.06	VERDE
1104	Secretaría de Gobierno	Promedio de acuerdos cumplidos con las Dependencias y Entidades del Poder Ejecutivo o con las Comisiones Nacional y Estatal de los Derechos Humanos para la atención de las Recomendaciones	0.50	0.50	VERDE
1104	Secretaría de Gobierno	Promedio de acuerdos cumplidos con las Dependencias, Entidades y Organismos para garantizar el respeto y ejercicio de los derechos humanos.	2.00	2.00	VERDE
1104	Secretaría de Gobierno	Promedio de acuerdos cumplidos con los sectores político, laboral, agrario y empresarial	1.00	1.00	VERDE
1104	Secretaría de Gobierno	Promedio de acuerdos cumplidos del Subcomité Especial de Protección de los Derechos Humanos.	2.00	2.00	VERDE
1104	Secretaría de Gobierno	Promedio de acuerdos cumplidos por la Comisión Interinstitucional contra los delitos en materia de trata de personas del Estado de Quintana Roo.	2.00	2.00	VERDE
1104	Secretaría de Gobierno	Promedio de conflictos resueltos por organización sindical, gremial y política atendida.	0.18	0.18	VERDE
1104	Secretaría de Gobierno	Promedio de convocatorias realizadas para las capacitaciones en temas de derechos humanos, dirigidas a las Personas Servidoras Públicas del Poder Ejecutivo del Estado de Quintana Roo	1.00	1.00	VERDE





### Medio de Verificación del porcentaje de Ejecutores de Gasto que cumplen sus metas sustantivas al cierre del ejercicio fiscal.

1104	Secretaría de Gobierno	Promedio de informes enviados a las Comisiones Nacional o Estatal de los Derechos Humanos para la atención de las Recomendaciones emitidas a las Dependencias y Entidades del Poder Ejecutivo.	0.06	0.06	VERDE
1104	Secretaría de Gobierno	Promedio de informes realizados de las actividades del Programa para la Prevención, Combate y Sanción de los delitos en materia de Trata de Personas del Estado de Quintana Roo.	1.33	1.33	VERDE
1104	Secretaría de Gobierno	Promedio de reuniones realizadas con las Instituciones que integran la Comisión Interinstitucional Contra los Delitos en Materia de Trata de Personas del Estado de Quintana Roo para impulsar la Ley de Trata del Estado de Quintana Roo, su reglamento y protocolo con su flujograma.	2.00	2.00	VERDE
1104	Secretaría de Gobierno	Promedio de solicitudes realizadas a las Instituciones sobre el avance de sus actividades para atender las líneas de acción del Programa Especial de Protección de los Derechos Humanos	4.00	4.00	VERDE
1104	Secretaría de Gobierno	Promedio de solicitudes realizadas a los Organismos que imparten capacitación en temas de derechos humanos para las Personas Servidoras Públicas del Poder Ejecutivo del Estado de Quintana Roo	1.00	1.00	VERDE
1104	Secretaría de Gobierno	Promedio de tiempo de respuesta en los trámites y servicios notariales	90.00	84.77	VERDE
1104	Secretaría de Gobierno	Promedio de trámites y servicios jurídicos otorgados por tipo	42022.00	42023.40	VERDE
1104	Secretaría de Gobierno	Tasa de variación de ediciones del Periódico Oficial producidas.	6.03	6.03	VERDE
1104	Secretaría de Gobierno	Tasa de variación de población indígena sensibilizada con material en lengua maya sobre prevención de la violencia	135.29	135.29	VERDE
1104	Secretaría de Gobierno	Tasa de variación de población indígena sensibilizada con material en lengua maya sobre salud sexual y reproductiva	136.22	136.22	VERDE
1104	Secretaría de Gobierno	Tasa de variación de trámites y servicios del Registro civil otorgados por tipo.	3.32	3.59	VERDE
1104	Secretaría de Gobierno	Tasa de variación de trámites y servicios jurídicos otorgados	20.22	20.22	VERDE







### Medio de Verificación del porcentaje de Ejecutores de Gasto que cumplen sus metas sustantivas al cierre del ejercicio fiscal.

1104	Secretaría de Gobierno	Tasa de variación de trámites y servicios notariales otorgados por tipo.	2.04	1.98	VERDE
1105	Consejería Jurídica del Poder Ejecutivo	Índice de Desarrollo Democrático de México	7573.00	7573.00	VERDE
1105	Consejería Jurídica del Poder Ejecutivo	Índice General de Avance PbR-SED Entidades	82.00	82.30	VERDE
1105	Consejería Jurídica del Poder Ejecutivo	Porcentaje de Actos legales y jurídicos contenciosos, ante autoridades administrativas y/o jurisdiccionales Representados.	100.00	100.00	VERDE
1105	Consejería Jurídica del Poder Ejecutivo	Porcentaje de acuerdos y/u oficios de las autoridades administrativas y/o jurisdiccionales atendidas.	94.64	95.08	VERDE
1105	Consejería Jurídica del Poder Ejecutivo	Porcentaje de asesorías Jurídicas a Dependencias, Entidades, Órganos Desconcentrados, Autónomos y Ayuntamientos Municipales Atención otorgadas.	95.80	97.34	VERDE
1105	Consejería Jurídica del Poder Ejecutivo	Porcentaje de cumplimiento de metas sustantivas de los Ejecutores de Gasto del Poder Ejecutivo del Gobierno del Estado al cierre del ejercicio fiscal	85.00	85.00	VERDE
1105	Consejería Jurídica del Poder Ejecutivo	Porcentaje de cumplimiento programático trimestral de metas con semáforo verde de las Unidades Responsables Sustantivas de la Consejería Jurídica del Poder Ejecutivo	100.00	100.00	VERDE
1105	Consejería Jurídica del Poder Ejecutivo	Porcentaje de disposiciones normativas e iniciativas de ley visadas.	100.00	100.00	VERDE
1105	Consejería Jurídica del Poder Ejecutivo	Porcentaje de disposiciones normativas revisadas.	100.00	100.00	VERDE
1105	Consejería Jurídica del Poder Ejecutivo	Porcentaje de orientación a la ciudadanía por peticiones dirigidas a la persona Titular del Poder Ejecutivo brindadas.	93.20	92.99	VERDE
1105	Consejería Jurídica del Poder Ejecutivo	Porcentaje de proyectos de iniciativas de creación, reforma, adición y derogación de leyes Estatale revisadas.	100.00	100.00	VERDE
1105	Consejería Jurídica del Poder Ejecutivo	Porcentaje del Presupuesto Ejercido destinado a las Unidades Responsables de Apoyo Administrativo y de Staff de la Consejería Jurídica del Poder Ejecutivo.	28.22	27.37	VERDE
1105	Consejería Jurídica del Poder Ejecutivo	Posición del Estado de Quintana Roo en el Índice de Estado de Derecho en México	29.00	30.00	VERDE
1106	Secretaría de Finanzas y Planeación	Porcentaje de Contratos Consolidados Firmados	100.00	100.00	VERDE





**Medio de Verificación del porcentaje de Ejecutores de Gasto que cumplen sus metas sustantivas al cierre del ejercicio fiscal.**

1106	Secretaría de Finanzas y Planeación	Porcentaje de tarjetas de comentarios realizados a las carpetas de trabajo enviadas por las Entidades Paraestatales.	85.26	99.50	AMARILLO
1106	Secretaría de Finanzas y Planeación	Avance del informe de la Secretaría de Finanzas y Planeación.	100.00	100.00	VERDE
1106	Secretaría de Finanzas y Planeación	Deuda Pública y Obligaciones sobre Ingresos de Libre Disposición	100.00	100.00	VERDE
1106	Secretaría de Finanzas y Planeación	Eficiencia del ejercicio del presupuesto de los Servicios Personales	80.00	87.92	VERDE
1106	Secretaría de Finanzas y Planeación	Eficiencia Presupuestal	100.00	96.57	VERDE
1106	Secretaría de Finanzas y Planeación	Empadronamiento en línea a las personas físicas y morales que deseen vender, arrendar o prestar un servicio para los ejecutores de gasto del Poder Ejecutivo	100.00	100.00	VERDE
1106	Secretaría de Finanzas y Planeación	Índice de Capacidad para Generar Ingresos	65.00	67.30	VERDE
1106	Secretaría de Finanzas y Planeación	Índice General de Avance PbR-SED Entidades	75.90	82.30	VERDE
1106	Secretaría de Finanzas y Planeación	Índice General de Avance PbR-SED Entidades	82.00	82.30	VERDE
1106	Secretaría de Finanzas y Planeación	Número de actualizaciones de norma del ejercicio y control del gasto notificadas a los Ejecutores de Gasto	1.00	1.00	VERDE
1106	Secretaría de Finanzas y Planeación	Paquete fiscal publicado.	100.00	100.00	VERDE
1106	Secretaría de Finanzas y Planeación	Participación en los Comités de Planeación para el Desarrollo Municipal, COPLADEMUN.	100.00	100.00	VERDE
1106	Secretaría de Finanzas y Planeación	Porcentaje de actividades para la atención de riesgos	100.00	100.00	VERDE
1106	Secretaría de Finanzas y Planeación	Porcentaje de adecuaciones presupuestarias para servicios personales autorizadas respecto al total de solicitudes de adecuación presupuestarias para servicios personales	90.00	94.95	VERDE
1106	Secretaría de Finanzas y Planeación	Porcentaje de áreas que cumplen adecuadamente y en los tiempos que establece la Ley General de Transparencia y Acceso a la Información Pública (LGTAIP).	100.00	100.00	VERDE

X

✓

4



**Medio de Verificación del porcentaje de Ejecutores de Gasto que cumplen sus metas sustantivas al cierre del ejercicio fiscal.**

1106	Secretaría de Finanzas y Planeación	Porcentaje de áreas que cumplen correctamente con la gestión documental, con base a la Ley de Archivos del Estado de Quintana Roo	82.98	100.00	AMARILLO
1106	Secretaría de Finanzas y Planeación	Porcentaje de asuntos en los que se representó a la Administración Pública Central	100.00	100.00	VERDE
1106	Secretaría de Finanzas y Planeación	Porcentaje de atención a juicios en los que ha sido parte la SEFIPLAN	100.00	100.00	VERDE
1106	Secretaría de Finanzas y Planeación	Porcentaje de atención de eventos	100.00	100.00	VERDE
1106	Secretaría de Finanzas y Planeación	Porcentaje de avance de cumplimiento en acciones realizadas en materia de igualdad de género	100.00	150.84	AMARILLO
1106	Secretaría de Finanzas y Planeación	Porcentaje de avance de la información entregada para el reporte trimestral de la calificación de la evaluación de Sistema de Alertas a cargo de la SHCP.	100.00	100.00	VERDE
1106	Secretaría de Finanzas y Planeación	Porcentaje de avance de los ingresos por Convenios.	27.82	-13.61	ROJO
1106	Secretaría de Finanzas y Planeación	Porcentaje de avance en la implementación de la Armonización Contable del Gobierno del Estado	100.00	104.47	VERDE
1106	Secretaría de Finanzas y Planeación	Porcentaje de avance en la publicación de los Estados Financieros que reflejan los ingresos federales	100.00	100.00	VERDE
1106	Secretaría de Finanzas y Planeación	Porcentaje de avance en la publicación de los Estados Financieros que reflejan los ingresos propios	100.00	100.00	VERDE
1106	Secretaría de Finanzas y Planeación	Porcentaje de avance en las actualizaciones de la información por módulo de la Deuda Pública respecto al total de módulos de información en el micrositio	100.00	100.00	VERDE
1106	Secretaría de Finanzas y Planeación	Porcentaje de Avance Financiero Anual por Concepto de Servicios Personales, Materiales y suministros del Poder Ejecutivo	99.70	100.00	VERDE
1106	Secretaría de Finanzas y Planeación	Porcentaje de avance semestral del número de Entes Públicos verificados y atendidos.	100.00	100.00	VERDE
1106	Secretaría de Finanzas y Planeación	Porcentaje de avance semestral en la verificación física de los inventarios de las Dependencias y Órganos Administrativos Desconcentrados de la Administración Pública Central.	100.00	94.44	VERDE

Handwritten marks: a large 'X' and a signature.

**Medio de Verificación del porcentaje de Ejecutores de Gasto que cumplen sus metas sustantivas al cierre del ejercicio fiscal.**

1106	Secretaría de Finanzas y Planeación	Porcentaje de Avance Trimestral en la gestión de Trámites realizados ante el ISSSTE sobre posibles riesgos de trabajo.	100.00	205.27	AMARILLO
1106	Secretaría de Finanzas y Planeación	Porcentaje de Boletines de Finanzas Públicas y Análisis Económico con apartado de brechas de género publicados	100.00	100.00	VERDE
1106	Secretaría de Finanzas y Planeación	Porcentaje de capacitaciones a los Sujetos Obligados para la implementación en los documentos rectores en materia de temas transversales	100.00	100.00	VERDE
1106	Secretaría de Finanzas y Planeación	Porcentaje de cobertura de eventos institucionales	82.61	100.00	AMARILLO
1106	Secretaría de Finanzas y Planeación	Porcentaje de Consejos Interinstitucionales Asistidos	100.00	100.00	VERDE
1106	Secretaría de Finanzas y Planeación	Porcentaje de consultas y opiniones jurídicas requeridas	100.00	100.00	VERDE
1106	Secretaría de Finanzas y Planeación	Porcentaje de créditos fiscales delegados conforme a la Cláusula décimo séptima del Convenio de Colaboración Administrativa.	70.00	70.00	VERDE
1106	Secretaría de Finanzas y Planeación	Porcentaje de Cumplimiento de las líneas de acción del Plan Estatal de Desarrollo 2023-2027.	100.00	100.00	VERDE
1106	Secretaría de Finanzas y Planeación	Porcentaje de Cumplimiento de las Metas de los Programas de Desarrollo derivados del Plan Estatal de Desarrollo 2023-2027.	100.00	100.00	VERDE
1106	Secretaría de Finanzas y Planeación	Porcentaje de cumplimiento de metas sustantivas de los Ejecutores de Gasto del Poder Ejecutivo del Gobierno del Estado al cierre del ejercicio fiscal	85.00	85.00	VERDE
1106	Secretaría de Finanzas y Planeación	Porcentaje de cumplimiento en la integración de los Medios de Verificación respecto al total de Medios de Verificación evaluados	76.54	72.24	VERDE
1106	Secretaría de Finanzas y Planeación	Porcentaje de cumplimiento programático trimestral de metas con semáforo verde de las Unidades Responsables Sustantivas de la Secretaría de Finanzas y Planeación.	93.24	86.87	VERDE
1106	Secretaría de Finanzas y Planeación	Porcentaje de cumplimiento programático trimestral de metas con semáforo verde de los indicadores que forman parte del Anexo Transversal de Igualdad Sustantiva y No Violencia Contra las Mujeres (10.10)	80.19	80.19	VERDE

✓

✓

4



**Medio de Verificación del porcentaje de Ejecutores de Gasto que cumplen sus metas sustantivas al cierre del ejercicio fiscal.**

1106	Secretaría de Finanzas y Planeación	Porcentaje de denuncias interpuestas	100.00	100.00	VERDE
1106	Secretaría de Finanzas y Planeación	Porcentaje de disposiciones jurídicas actualizadas	100.00	100.00	VERDE
1106	Secretaría de Finanzas y Planeación	Porcentaje de documentos de seguimiento a los Aspectos Susceptibles de Mejora	100.00	100.00	VERDE
1106	Secretaría de Finanzas y Planeación	Porcentaje de documentos de trabajo emitidos	100.00	100.00	VERDE
1106	Secretaría de Finanzas y Planeación	Porcentaje de Ejecutores de Gasto con promedio de 80 en la cédula de revisión de los Medios de verificación de sus indicadores de desempeño respecto al total de Ejecutores de Gasto con indicadores de desempeño reportados.	91.54	86.42	VERDE
1106	Secretaría de Finanzas y Planeación	Porcentaje de Ejecutores de Gasto con promedio en rango verde en la cualificación de su programación respecto al total de Ejecutores de Gasto con Programas presupuestarios evaluados	88.24	89.41	VERDE
1106	Secretaría de Finanzas y Planeación	Porcentaje de Ejecutores de Gasto con promedio en rango verde en la cualificación del Costeo por Meta respecto al total de Ejecutores de Gasto con Programas presupuestarios evaluados	40.00	33.33	AMARILLO
1106	Secretaría de Finanzas y Planeación	Porcentaje de Ejecutores de Gasto que cumplen con los criterios establecidos en la convocatoria para la asistencia de personal para la capacitación del proceso de Integración Presupuestal	53.33	50.67	VERDE
1106	Secretaría de Finanzas y Planeación	Porcentaje de Ejecutores de Gasto que integran el Anexo Transversal de Igualdad Sustantiva y No Violencia Contra las Mujeres (10.10) respecto al total de Entes que por norma deben integrarlo.	100.00	80.00	AMARILLO
1106	Secretaría de Finanzas y Planeación	Porcentaje de ejecutores de gasto que reciben capacitación en temas de ejercicio y control presupuestal con base en la normatividad de los servicios personales	88.10	77.65	AMARILLO
1106	Secretaría de Finanzas y Planeación	Porcentaje de ejecutores de gasto que reciben capacitación en temas de ejercicio y control presupuestal con base en la normatividad para el gasto operativo	90.48	86.90	VERDE

X

1

4

**Medio de Verificación del porcentaje de Ejecutores de Gasto que cumplen sus metas sustantivas al cierre del ejercicio fiscal.**

1106	Secretaría de Finanzas y Planeación	Porcentaje de ejecutores de gasto que reciben capacitación en temas de recursos federales transferidos con base en la normatividad aplicable	95.38	95.38	VERDE
1106	Secretaría de Finanzas y Planeación	Porcentaje de Ejecutores de Gasto que reportan sus metas de acuerdo al calendario establecido respecto al total de los Ejecutores de Gasto que deben reportar en el período	96.95	96.80	VERDE
1106	Secretaría de Finanzas y Planeación	Porcentaje de enlaces programáticos oficiales y operativos de los Ejecutores de Gasto que participan en las capacitaciones para el proceso de integración programática.	85.71	78.57	VERDE
1106	Secretaría de Finanzas y Planeación	Porcentaje de Entes Públicos del Poder Ejecutivo validados en el ISR participable.	58.82	58.82	VERDE
1106	Secretaría de Finanzas y Planeación	Porcentaje de Estado analíticos del Gasto publicados, relacionados con el recurso de los servicios	100.00	100.00	VERDE
1106	Secretaría de Finanzas y Planeación	Porcentaje de Estado Financiero Trimestrales Publicados de Acuerdo a Entes Evaluadores Externos.	100.00	100.00	VERDE
1106	Secretaría de Finanzas y Planeación	Porcentaje de Estructuras Dictaminadas	100.00	76.54	ROJO
1106	Secretaría de Finanzas y Planeación	Porcentaje de eventos y solicitudes de servicios generales atendidos trimestralmente.	100.00	100.00	VERDE
1106	Secretaría de Finanzas y Planeación	Porcentaje de indicadores de los Fondos del Ramo 33 revisados	100.00	100.00	VERDE
1106	Secretaría de Finanzas y Planeación	Porcentaje de informes de evaluación del desempeño difundidos	100.00	100.00	VERDE
1106	Secretaría de Finanzas y Planeación	Porcentaje de Ingreso de Personal	100.00	98.61	VERDE
1106	Secretaría de Finanzas y Planeación	Porcentaje de instrumentos jurídicos revisados y validados	100.00	100.00	VERDE
1106	Secretaría de Finanzas y Planeación	Porcentaje de la difusión de proyectos del Comité Estatal de Información Estadística y Geográfica.	50.00	50.00	VERDE
1106	Secretaría de Finanzas y Planeación	Porcentaje de la Publicación del la Glosa y Anexo Estadístico del Informe de Gobierno del estado.	100.00	100.00	VERDE
1106	Secretaría de Finanzas y Planeación	Porcentaje de la Publicación del Plan Estratégico para el Desarrollo Sostenible de Quintana Roo de largo alcance.	100.00	100.00	VERDE

X

✓

4



**Medio de Verificación del porcentaje de Ejecutores de Gasto que cumplen sus metas sustantivas al cierre del ejercicio fiscal.**

1106	Secretaría de Finanzas y Planeación	Porcentaje de los Ejecutores de Gasto que cumplieron con las políticas para la realización de la integración presupuestal.	93.33	100.00	VERDE
1106	Secretaría de Finanzas y Planeación	Porcentaje de los Ejecutores de Gasto que cumplieron con los criterios establecidos en la convocatoria para celebrar las mesas de trabajo para la integración programática.	95.24	97.62	VERDE
1106	Secretaría de Finanzas y Planeación	Porcentaje de los procedimientos para la enajenación de los bienes muebles propiedad de la Administración Pública Central.	100.00	100.00	VERDE
1106	Secretaría de Finanzas y Planeación	Porcentaje de Mujeres trabajadoras en periodo de lactancia que hacen uso del lactario.	80.00	86.00	VERDE
1106	Secretaría de Finanzas y Planeación	Porcentaje de orientación legal otorgada	100.00	100.00	VERDE
1106	Secretaría de Finanzas y Planeación	Porcentaje de Personas Servidoras Públicas capacitadas en materia de Armonización Contable en el año.	85.04	204.99	AMARILLO
1106	Secretaría de Finanzas y Planeación	Porcentaje de Personas Servidoras Públicas del Poder Ejecutivo Capacitadas	100.00	100.00	VERDE
1106	Secretaría de Finanzas y Planeación	Porcentaje de Prestaciones superiores a la Ley Otorgadas	100.00	167.42	AMARILLO
1106	Secretaría de Finanzas y Planeación	Porcentaje de procedimientos de Contratación Consolidado ejecutados	100.00	100.00	VERDE
1106	Secretaría de Finanzas y Planeación	Porcentaje de programas del Gobierno del Estado de Quintana Roo evaluados.	24.11	22.32	VERDE
1106	Secretaría de Finanzas y Planeación	Porcentaje de Programas presupuestarios con rango verde en la cualificación de su Costeo por Meta respecto al total de Programas Presupuestarios registrados	24.59	19.67	AMARILLO
1106	Secretaría de Finanzas y Planeación	Porcentaje de Programas presupuestarios con rango verde en la cualificación de su programación respecto al total de Programas Presupuestarios registrados	80.92	85.55	VERDE
1106	Secretaría de Finanzas y Planeación	Porcentaje de programas presupuestarios que se registraron oportunamente respecto al total de programas presupuestarios	97.19	97.11	VERDE
1106	Secretaría de Finanzas y Planeación	Porcentaje de Programas Presupuestarios realizados con base en la Metodología de Marco Lógico, publicados.	85.39	92.25	VERDE





**Medio de Verificación del porcentaje de Ejecutores de Gasto que cumplen sus metas sustantivas al cierre del ejercicio fiscal.**

1106	Secretaría de Finanzas y Planeación	Porcentaje de proyectos de obra pública devengados	100.00	97.70	VERDE
1106	Secretaría de Finanzas y Planeación	Porcentaje de proyectos elaborados	100.00	100.00	VERDE
1106	Secretaría de Finanzas y Planeación	Porcentaje de proyectos revisados y validados	100.00	100.00	VERDE
1106	Secretaría de Finanzas y Planeación	Porcentaje de reportes trimestrales emitidos por el Registro Público Único a cargo de la SHCP.	100.00	100.00	VERDE
1106	Secretaría de Finanzas y Planeación	Porcentaje de requerimientos al pago de fianzas que son competencia de la Procuraduría Fiscal.	100.00	100.00	VERDE
1106	Secretaría de Finanzas y Planeación	Porcentaje de requerimientos de auditorías atendidas dentro de la fiscalización de los recursos públicos.	100.00	100.00	VERDE
1106	Secretaría de Finanzas y Planeación	Porcentaje de resolución a recursos administrativos que son competencia de la Procuraduría Fiscal.	100.00	100.00	VERDE
1106	Secretaría de Finanzas y Planeación	Porcentaje de resoluciones favorables emitidas en los asuntos de representación jurídica, fiscal y administrativa.	95.00	95.00	VERDE
1106	Secretaría de Finanzas y Planeación	Porcentaje de servidores públicos municipales que participaron en cursos de capacitación	93.75	90.55	VERDE
1106	Secretaría de Finanzas y Planeación	Porcentaje de sesiones del comité de igualdad realizadas	100.00	100.00	VERDE
1106	Secretaría de Finanzas y Planeación	Porcentaje de solicitudes atendidas del Centro Social Andrés Quintana Roo.	100.00	100.00	VERDE
1106	Secretaría de Finanzas y Planeación	Porcentaje de solicitudes atendidas.	100.00	100.00	VERDE
1106	Secretaría de Finanzas y Planeación	Porcentaje de solicitudes de adecuaciones presupuestarias autorizadas	75.00	80.76	VERDE
1106	Secretaría de Finanzas y Planeación	Porcentaje de solicitudes de modificaciones programáticas efectivamente aplicadas en el periodo T	85.00	81.30	VERDE
1106	Secretaría de Finanzas y Planeación	Porcentaje de solicitudes de pago con información y soporte documental pagadas.	100.00	100.00	VERDE
1106	Secretaría de Finanzas y Planeación	Porcentaje de solicitudes de soporte atendidas en relación a las solicitudes de soporte emitidas por las Unidades Responsables	100.00	100.00	VERDE
1106	Secretaría de Finanzas y Planeación	Porcentaje de Subcomités del COPLADE realizados	100.00	100.00	VERDE







**Medio de Verificación del porcentaje de Ejecutores de Gasto que cumplen sus metas sustantivas al cierre del ejercicio fiscal.**

1106	Secretaría de Finanzas y Planeación	PORCENTAJE DE TRÁMITES AUTORIZADOS EN EL ESTADO	98.11	100.00	VERDE
1106	Secretaría de Finanzas y Planeación	PORCENTAJE DE TRÁMITES AUTORIZADOS EN EL ESTADO	97.25	100.00	VERDE
1106	Secretaría de Finanzas y Planeación	Porcentaje de viáticos con comprobación adecuada	100.00	97.77	VERDE
1106	Secretaría de Finanzas y Planeación	Porcentaje del Presupuesto Aprobado destinado a las Unidades Responsables de Staff de la Secretaría de Finanzas y Planeación.	10.85	10.85	VERDE
1106	Secretaría de Finanzas y Planeación	Porcentaje del Presupuesto devengado de las Unidades Responsables de Apoyo Administrativo y de Staff	25.00	21.29	ROJO
1106	Secretaría de Finanzas y Planeación	Porcentaje proyectos prioritarios para el desarrollo del Estado que forman parte del registro de proyectos de Inversión Pública de Quintana Roo	89.72	89.72	VERDE
1106	Secretaría de Finanzas y Planeación	Profesionalización con perspectiva de genero de las personas servidoras públicas del Poder Ejecutivo	100.00	100.00	VERDE
1106	Secretaría de Finanzas y Planeación	Publicaciones trimestrales de la información Financiera, Programática y Presupuestal en el portal de la SEFIPLAN.	100.00	100.00	VERDE
1106	Secretaría de Finanzas y Planeación	Reporte de actas validadas	100.00	92.21	VERDE
1106	Secretaría de Finanzas y Planeación	reporte de sesiones programadas	100.00	103.06	VERDE
1106	Secretaría de Finanzas y Planeación	Tasa de Variación de Arrendamientos de Inmuebles Nuevos y Renovados en el Ejercicio	0.00	2.70	AMARILLO
1106	Secretaría de Finanzas y Planeación	Tasa de variación de las participaciones federales	8.66	19.32	AMARILLO
1106	Secretaría de Finanzas y Planeación	Tasa de Variación de los Ingresos	10.00	9.10	VERDE
1106	Secretaría de Finanzas y Planeación	Tasa de variación de los ingresos federales	14.11	17.04	AMARILLO
1106	Secretaría de Finanzas y Planeación	Tasa de Variación de Los Ingresos Propios	13.64	12.98	VERDE
1106	Secretaría de Finanzas y Planeación	Tasa de variación del monto de impuestos y derechos estatales Per cápita	59.09	67.34	AMARILLO
1107	Secretaría de Desarrollo Territorial Urbano Sustentable	Porcentaje de estudios topográficos realizados	7.33	5.33	ROJO





**Medio de Verificación del porcentaje de Ejecutores de Gasto que cumplen sus metas sustantivas al cierre del ejercicio fiscal.**

1107	Secretaría de Desarrollo Territorial Urbano Sustentable	Porcentaje de prestadores de servicios inmobiliarios y/o asesores inmobiliarios capacitados.	96.30	100.00	VERDE
1107	Secretaría de Desarrollo Territorial Urbano Sustentable	Acciones habitacionales en Quintana Roo	32350.00	13927.00	ROJO
1107	Secretaría de Desarrollo Territorial Urbano Sustentable	Cobertura de las localidades y centros urbanos a través de los Instrumentos de Planificación Urbano - Territoriales	1.94	0.65	ROJO
1107	Secretaría de Desarrollo Territorial Urbano Sustentable	Índice General de Avance PbR- SED Entidades	82.00	82.30	VERDE
1107	Secretaría de Desarrollo Territorial Urbano Sustentable	Porcentaje de áreas que cumplen adecuadamente y en los tiempos que establece la Ley General de Transparencia y Acceso a la Información Pública (LGTAIP).	100.00	100.00	VERDE
1107	Secretaría de Desarrollo Territorial Urbano Sustentable	Porcentaje de áreas que cumplen correctamente con la gestión documental, con base a la Ley de Archivos del Estado de Quintana Roo	95.83	95.83	VERDE
1107	Secretaría de Desarrollo Territorial Urbano Sustentable	Porcentaje de asesorías técnicas para la regularización de los asentamientos humanos irregulares	22.86	22.86	VERDE
1107	Secretaría de Desarrollo Territorial Urbano Sustentable	Porcentaje de atención a las solicitudes de acciones de suelo y vivienda	100.00	100.00	VERDE
1107	Secretaría de Desarrollo Territorial Urbano Sustentable	Porcentaje de autorizaciones y/o subsidios para una solución habitacional.	20.00	2.70	ROJO
1107	Secretaría de Desarrollo Territorial Urbano Sustentable	Porcentaje de avance de proyectos en materia de asentamientos humanos y desarrollo urbano.	18.18	18.18	VERDE
1107	Secretaría de Desarrollo Territorial Urbano Sustentable	Porcentaje de avance en la urbanización de lotes con servicios	10.00	0.00	ROJO
1107	Secretaría de Desarrollo Territorial Urbano Sustentable	Porcentaje de cobertura de eventos institucionales	100.00	100.00	VERDE
1107	Secretaría de Desarrollo Territorial Urbano Sustentable	Porcentaje de constancias de congruencia urbanística estatal emitidas.	97.32	97.67	VERDE
1107	Secretaría de Desarrollo Territorial Urbano Sustentable	Porcentaje de cumplimiento de metas sustantivas de los Ejecutores de Gasto del Poder Ejecutivo del Gobierno del	85.00	85.00	VERDE







**Medio de Verificación del porcentaje de Ejecutores de Gasto que cumplen sus metas sustantivas al cierre del ejercicio fiscal.**

		Estado al cierre del ejercicio fiscal			
1107	Secretaría de Desarrollo Territorial Urbano Sustentable	Porcentaje de cumplimiento programático trimestral de metas con semáforo verde de las Unidades Responsables Sustantivas de la Secretaría de Desarrollo Territorial Urbano Sustentable.	84.62	56.90	ROJO
1107	Secretaría de Desarrollo Territorial Urbano Sustentable	Porcentaje de dictámenes y/o Opiniones Técnicas emitidos	100.00	92.31	VERDE
1107	Secretaría de Desarrollo Territorial Urbano Sustentable	Porcentaje de emisión de matrículas	87.04	86.55	VERDE
1107	Secretaría de Desarrollo Territorial Urbano Sustentable	Porcentaje de estudios en materia de vivienda y suelo	40.00	40.00	VERDE
1107	Secretaría de Desarrollo Territorial Urbano Sustentable	Porcentaje de fideicomisos formalizados para la generación de lotes con servicios	50.00	0.00	ROJO
1107	Secretaría de Desarrollo Territorial Urbano Sustentable	Porcentaje de Inspecciones realizadas a acciones urbanísticas	95.00	100.00	VERDE
1107	Secretaría de Desarrollo Territorial Urbano Sustentable	Porcentaje de Instancias de Gobernanza y Figuras de Participación Ciudadana implementadas	100.00	100.00	VERDE
1107	Secretaría de Desarrollo Territorial Urbano Sustentable	Porcentaje de mecanismos de regularización para el bienestar patrimonial elaborados y/o actualizados	60.00	20.00	ROJO
1107	Secretaría de Desarrollo Territorial Urbano Sustentable	Porcentaje de prestadores de servicios inmobiliarios y/o asesores inmobiliarios verificados.	100.00	40.00	ROJO
1107	Secretaría de Desarrollo Territorial Urbano Sustentable	Porcentaje de Productos Cartográficos realizados para las instancias generadoras	54.55	54.55	VERDE
1107	Secretaría de Desarrollo Territorial Urbano Sustentable	Porcentaje de proyectos integrados de infraestructura urbana y social.	7.33	6.00	AMARILLO
1107	Secretaría de Desarrollo Territorial Urbano Sustentable	Porcentaje de Servicios de asistencia técnica otorgados a municipios	54.55	45.45	AMARILLO
1107	Secretaría de Desarrollo Territorial Urbano Sustentable	Porcentaje de solicitudes de soporte atendidas en relación a las solicitudes de soporte	100.00	100.00	VERDE

X

*[Handwritten signature]*

4

**Medio de Verificación del porcentaje de Ejecutores de Gasto que cumplen sus metas sustantivas al cierre del ejercicio fiscal.**

		emitidas por las Unidades Responsables			
1107	Secretaría de Desarrollo Territorial Urbano Sustentable	Porcentaje de superficie del territorio regulado y ordenado.	1.60	0.40	ROJO
1107	Secretaría de Desarrollo Territorial Urbano Sustentable	Porcentaje de superficie del territorio regulado y ordenado.	1.60	0.40	ROJO
1107	Secretaría de Desarrollo Territorial Urbano Sustentable	Porcentaje de Títulos de Propiedad emitidos	27.99	8.92	ROJO
1107	Secretaría de Desarrollo Territorial Urbano Sustentable	Porcentaje de verificación del inventario de lotes habitacionales	21.43	21.43	VERDE
1107	Secretaría de Desarrollo Territorial Urbano Sustentable	Porcentaje del Presupuesto Aprobado destinado a las Unidades Responsables de Staff de la Secretaría de Desarrollo Territorial Urbano Sustentable.	21.49	21.49	VERDE
1107	Secretaría de Desarrollo Territorial Urbano Sustentable	Porcentaje del Presupuesto Ejercido destinado a las Unidades Responsables de Apoyo Administrativo y de Staff de la Secretaría de Desarrollo Territorial Urbano Sustentable.	25.00	24.37	VERDE
1108	Secretaría de Turismo	Porcentaje de avance del documento Cartera de Proyectos de Infraestructura del Fideicomiso para el Bienestar del Turismo Crucerista del Estado de Quintana Roo alcanzado	100.00	100.00	VERDE
1108	Secretaría de Turismo	Porcentaje de Pláticas Informativas para promocionar el Distintivo S realizadas	80.00	80.00	VERDE
1108	Secretaría de Turismo	Porcentaje de Reportes de Seguimiento de Acciones para las Sesiones del Fideicomiso para el Bienestar del Turismo de Cruceristas del Estado de Quintana Roo	100.00	100.00	VERDE
1108	Secretaría de Turismo	Porcentaje de Reportes de Seguimiento de la Cartera de Proyectos de Infraestructura del Fideicomiso para el Bienestar del Turismo Crucerista del Estado de Quintana Roo integrados.	100.00	100.00	VERDE
1108	Secretaría de Turismo	Porcentaje de Sesiones Realizadas del Consejo Hotelero Caribe Mexicano	75.00	75.00	VERDE







**Medio de Verificación del porcentaje de Ejecutores de Gasto que cumplen sus metas sustantivas al cierre del ejercicio fiscal.**

1108	Secretaría de Turismo	Porcentaje del recurso destinado a honorarios y gastos del fiduciario del Fideicomiso para el Bienestar del Turismo Crucerista del Estado de Quintana Roo devengado.	100.00	100.00	VERDE
1108	Secretaría de Turismo	Porcentaje mínimo de llamadas de atención al Turista turnadas y/o atendidas en el Contact Center	95.00	95.00	VERDE
1108	Secretaría de Turismo	Calificación de la Satisfacción del Turista	1.19	-5.24	ROJO
1108	Secretaría de Turismo	Derrama Económica por Turismo	3.08	-12.89	ROJO
1108	Secretaría de Turismo	Índice General de Avance PbR-SED Entidades	82.00	82.30	VERDE
1108	Secretaría de Turismo	Porcentaje de acciones de difusión de la Plataforma Guest Assist Realizadas	85.71	85.71	VERDE
1108	Secretaría de Turismo	Porcentaje de acciones de difusión del Registro Estatal de Turismo de Quintana Roo realizadas.	66.67	66.67	VERDE
1108	Secretaría de Turismo	Porcentaje de acciones de promoción e impulso de diferentes segmentos turísticos realizados	80.00	80.00	VERDE
1108	Secretaría de Turismo	Porcentaje de acciones para la implementación del Plan Maestro de Turismo Sustentable realizadas.	80.00	80.00	VERDE
1108	Secretaría de Turismo	Porcentaje de actualizaciones al Catálogo oficial del Registro Estatal de Turismo de Quintana Roo	100.00	100.00	VERDE
1108	Secretaría de Turismo	Porcentaje de actualizaciones realizadas al Sistema de Información Turística de Quintana Roo	66.67	66.67	VERDE
1108	Secretaría de Turismo	Porcentaje de asesorías brindadas a prestadores turísticos para obtener sus distintivos de calidad	90.00	90.00	VERDE
1108	Secretaría de Turismo	Porcentaje de asesorías brindadas a prestadores turísticos para obtener sus distintivos de sustentabilidad	75.00	75.00	VERDE
1108	Secretaría de Turismo	Porcentaje de avance del documento Plan de Acción Climática para el Sector Turístico alcanzado	100.00	100.00	VERDE
1108	Secretaría de Turismo	Porcentaje de avance del documento Cartera de Proyectos del Fideicomiso para el Bienestar del Turismo de Cruceristas del Estado de Quintana Roo alcanzado	100.00	0.00	ROJO
1108	Secretaría de Turismo	Porcentaje de avance del documento con propuestas para la Actualización del Marco	100.00	100.00	VERDE

A

**Medio de Verificación del porcentaje de Ejecutores de Gasto que cumplen sus metas sustantivas al cierre del ejercicio fiscal.**

		Normativo de Turismo alcanzado			
1108	Secretaría de Turismo	Porcentaje de avance en la implementación de la Cartera de Proyectos de Infraestructura del Fideicomiso para el Bienestar del Turismo Crucerista del Estado de Quintana Roo alcanzado.	100.00	100.00	VERDE
1108	Secretaría de Turismo	Porcentaje de avance en la implementación de la Cartera de Proyectos del Fideicomiso para el Bienestar del Turismo de Cruceristas del Estado de Quintana Roo alcanzado.	100.00	0.00	ROJO
1108	Secretaría de Turismo	Porcentaje de avance en la implementación del Portafolio de Proyectos de Atención y Prevención de Desastres Naturales y Emergencias Sanitarias.	100.00	100.00	VERDE
1108	Secretaría de Turismo	Porcentaje de avance en la publicación de los Indicadores de la Actividad Turística realizada	85.71	85.71	VERDE
1108	Secretaría de Turismo	Porcentaje de Bases de Datos con Información Estadística del Sector Turístico Actualizadas	100.00	100.00	VERDE
1108	Secretaría de Turismo	Porcentaje de carpetas de trabajo integradas para las Sesiones de la Mesa de Seguridad Turística del Estado	75.00	75.00	VERDE
1108	Secretaría de Turismo	Porcentaje de carpetas de trabajo integradas para las Sesiones de los Comités por el Desarrollo Turístico Sustentable	66.67	66.67	VERDE
1108	Secretaría de Turismo	Porcentaje de carpetas de trabajo integradas para las Sesiones del Consejo Hotelero Caribe Mexicano	75.00	75.00	VERDE
1108	Secretaría de Turismo	Porcentaje de Cartera de Proyectos de Infraestructura del Fideicomiso para el Bienestar del Turismo Crucerista del Estado de Quintana Roo aprobada.	100.00	100.00	VERDE
1108	Secretaría de Turismo	Porcentaje de cobertura en registro de establecimientos de hospedaje	8.33	8.33	VERDE
1108	Secretaría de Turismo	Porcentaje de Contenidos Turísticos Digitales publicados	97.09	97.80	VERDE
1108	Secretaría de Turismo	Porcentaje de Convenios de vinculación para la capacitación en temas turísticos celebrados	66.67	66.67	VERDE
1108	Secretaría de Turismo	Porcentaje de convocatorias emitidas para las sesiones de los Comités por el Desarrollo Turístico Sustentable	66.67	66.67	VERDE

X

*[Handwritten signature]*

*[Handwritten signature]*



**Medio de Verificación del porcentaje de Ejecutores de Gasto que cumplen sus metas sustantivas al cierre del ejercicio fiscal.**

1108	Secretaría de Turismo	Porcentaje de convocatorias emitidas para las sesiones de la Mesa de Seguridad Turística del Estado	75.00	75.00	VERDE
1108	Secretaría de Turismo	Porcentaje de convocatorias emitidas para las Sesiones de la Mesa de Trabajo con el Consejo Hotelero	75.00	75.00	VERDE
1108	Secretaría de Turismo	Porcentaje de cumplimiento de metas sustantivas de los Ejecutores de Gasto del Poder Ejecutivo del Gobierno del Estado al cierre del ejercicio fiscal	85.00	85.00	VERDE
1108	Secretaría de Turismo	Porcentaje de cumplimiento del plan de mantenimiento del CIP y del PTI	83.33	80.00	VERDE
1108	Secretaría de Turismo	Porcentaje de cumplimiento del Programa Estatal de Infraestructura Turística.	95.45	95.45	VERDE
1108	Secretaría de Turismo	Porcentaje de cumplimiento programático de metas sustantivas de la institución	97.92	90.16	VERDE
1108	Secretaría de Turismo	Porcentaje de Cursos de Capacitación a Prestadores de Servicios Turísticos Impartidos	95.57	87.97	VERDE
1108	Secretaría de Turismo	Porcentaje de difusión del Programa de Atención a Solicitudes de Fortalecimiento de Proyectos Turísticos, PROASTUR Bienestar realizado	85.71	85.71	VERDE
1108	Secretaría de Turismo	Porcentaje de Diseños Publicitarios Digitales elaborados	87.50	87.50	VERDE
1108	Secretaría de Turismo	Porcentaje de Distintivos de Calidad Turística alcanzados por las unidades económicas o empresas turísticas	96.46	88.07	VERDE
1108	Secretaría de Turismo	Porcentaje de Distintivos de Sustentabilidad alcanzados por las unidades económicas o empresas turísticas	92.59	82.50	AMARILLO
1108	Secretaría de Turismo	Porcentaje de elaboración del Programa de Desarrollo Turístico en Zonas Rurales Comunitarias con Potencial Turístico	100.00	100.00	VERDE
1108	Secretaría de Turismo	Porcentaje de empresas turísticas beneficiadas con el PROASTUR Bienestar	93.75	90.91	VERDE
1108	Secretaría de Turismo	Porcentaje de Expedientes Técnicos de Proyectos Turísticos Integrados	85.71	85.71	VERDE
1108	Secretaría de Turismo	Porcentaje de ferias y eventos turísticos en los que se apoya y participa institucionalmente	83.33	83.33	VERDE
1108	Secretaría de Turismo	Porcentaje de Gacetas Informativas Turísticas Publicadas	92.31	92.31	VERDE

X

*[Handwritten signature]*

4

### Medio de Verificación del porcentaje de Ejecutores de Gasto que cumplen sus metas sustantivas al cierre del ejercicio fiscal.

1108	Secretaría de Turismo	Porcentaje de Implementación del Plan de Acción del PROASTUR Bienestar	76.92	76.92	VERDE
1108	Secretaría de Turismo	Porcentaje de la Cartera de Proyectos Turísticos municipales integrada	66.67	66.67	VERDE
1108	Secretaría de Turismo	porcentaje de llegada de turistas	99.33	90.99	VERDE
1108	Secretaría de Turismo	Porcentaje de los reportes de seguimiento del Portafolio de Proyectos de Atención y Prevención de Desastres Naturales y Emergencias Sanitarias alcanzado	100.00	100.00	VERDE
1108	Secretaría de Turismo	Porcentaje de Obras de Infraestructura modernizada de los CIP y PTL	90.91	90.91	VERDE
1108	Secretaría de Turismo	Porcentaje de Obras de Infraestructura y Equipamiento Turístico Impulsadas.	66.67	66.67	VERDE
1108	Secretaría de Turismo	Porcentaje de personas atendidas en los talleres sobre fuentes de financiamiento turístico	96.15	94.76	VERDE
1108	Secretaría de Turismo	Porcentaje de Pláticas Informativas empresas prestadoras de servicios turísticos realizadas	92.31	92.31	VERDE
1108	Secretaría de Turismo	Porcentaje de Prestadores de Servicios Turísticos Capacitados en temas de seguridad y atención al turista	95.24	96.19	VERDE
1108	Secretaría de Turismo	Porcentaje de Prestadores de Servicios Turísticos Capacitados.	94.44	93.21	VERDE
1108	Secretaría de Turismo	Porcentaje de proyectos ecoturísticos elaborados	66.67	66.67	VERDE
1108	Secretaría de Turismo	Porcentaje de proyectos ejecutados para la modernización del Centro Integralmente Planeado (CIP) y del Proyecto Turístico Integral (PTI)	83.33	83.33	VERDE
1108	Secretaría de Turismo	Porcentaje de Proyectos Municipales de infraestructura turística gestionados	66.67	66.67	VERDE
1108	Secretaría de Turismo	Porcentaje de Proyectos turísticos apoyados con soporte técnico	83.33	83.33	VERDE
1108	Secretaría de Turismo	Porcentaje de Publicaciones del Compendio de inversión turística privada en el estado realizadas	50.00	50.00	VERDE
1108	Secretaría de Turismo	Porcentaje de Publicaciones del Portafolio de Fuentes de Financiamiento turístico realizadas	66.67	66.67	VERDE
1108	Secretaría de Turismo	Porcentaje de publicaciones para difundir la Convocatoria RETUR-Q, edición 2025 realizadas	66.67	66.67	VERDE

X  
/



**Medio de Verificación del porcentaje de Ejecutores de Gasto que cumplen sus metas sustantivas al cierre del ejercicio fiscal.**

1108	Secretaría de Turismo	Porcentaje de recursos devengados para la Contratación de servicios de Consultoría especializada y otros servicios, para el funcionamiento del Fideicomiso para el Bienestar del Turismo Crucerista del Estado de Quintana Roo.	100.00	100.00	VERDE
1108	Secretaría de Turismo	Porcentaje de recursos devengados para la adquisición de equipos de cómputo y otros, para el funcionamiento del Fideicomiso para el Bienestar del Turismo Crucerista del Estado de Quintana Roo.	100.00	100.00	VERDE
1108	Secretaría de Turismo	Porcentaje de recursos devengados para la adquisición de otros gastos de operación del Fideicomiso para el Bienestar del Turismo Crucerista del Estado de Quintana Roo.	100.00	100.00	VERDE
1108	Secretaría de Turismo	Porcentaje de Reportes de Seguimiento de Acuerdos para las Sesiones de la Mesa de Seguridad Turística del Estado	75.00	75.00	VERDE
1108	Secretaría de Turismo	Porcentaje de Reportes de Seguimiento de Acuerdos para las Sesiones de los Comités por el Desarrollo Turístico Sustentable integrados	66.67	66.67	VERDE
1108	Secretaría de Turismo	Porcentaje de Reportes de Seguimiento de Acuerdos para las Sesiones del Consejo Hotelero Caribe Mexicano	75.00	75.00	VERDE
1108	Secretaría de Turismo	Porcentaje de Sesiones del Comité Técnico del Fideicomiso para el Bienestar del Turismo de Cruceristas del Estado de Quintana Roo realizadas.	100.00	100.00	VERDE
1108	Secretaría de Turismo	Porcentaje de sesiones de los Comités por el Desarrollo Turístico Sustentable realizadas	66.67	0.00	ROJO
1108	Secretaría de Turismo	Porcentaje de Sesiones del Comité de Evaluación de las Zonas Rurales Comunitarias con Potencial Turístico realizadas	66.67	75.00	AMARILLO
1108	Secretaría de Turismo	Porcentaje de Sesiones Realizadas del Consejo Consultivo de Turismo	75.00	75.00	VERDE
1108	Secretaría de Turismo	Porcentaje de Sesiones Realizadas por la Mesa de Seguridad Turística del Estado	75.00	75.00	VERDE
1108	Secretaría de Turismo	Porcentaje de solicitudes de Propuestas de Infraestructura Turística a los HH. Ayuntamientos realizadas	80.00	80.00	VERDE
1108	Secretaría de Turismo	Porcentaje de visitas de campo y Reportes Técnicos del Programa PROASTUR Bienestar realizados	76.92	75.00	VERDE

*[Handwritten signature]*

*[Handwritten signature]*

*[Handwritten signature]*

### Medio de Verificación del porcentaje de Ejecutores de Gasto que cumplen sus metas sustantivas al cierre del ejercicio fiscal.

1108	Secretaría de Turismo	Porcentaje de Zonas Rurales Comunitarias con Potencial Turístico con Acuerdo de Declaración Expedido.	100.00	100.00	VERDE
1108	Secretaría de Turismo	Porcentaje del Catálogo de cursos de capacitación en temas turísticos elaborado	100.00	100.00	VERDE
1108	Secretaría de Turismo	Porcentaje del diagnóstico de necesidades de capacitación en temas turísticos realizado	100.00	100.00	VERDE
1108	Secretaría de Turismo	Porcentaje del gasto de operación del Fideicomiso para el Bienestar del Turismo Crucerista del Estado de Quintana Roo ejecutado	100.00	100.00	VERDE
1108	Secretaría de Turismo	Porcentaje del gasto fiduciario del Fideicomiso para el Bienestar del Turismo Crucerista del Estado de Quintana Roo devengado	100.00	100.00	VERDE
1108	Secretaría de Turismo	Porcentaje del Presupuesto Aprobado destinado a las Unidades Responsables de Staff de la Secretaría de Turismo	25.00	39.21	AMARILLO
1108	Secretaría de Turismo	Porcentaje del Presupuesto Devengado destinado a las Unidades Responsables de Staff de la Secretaría de Turismo	25.00	76.68	AMARILLO
1108	Secretaría de Turismo	Porcentaje mínimo alcanzado de atención a turistas a través de las herramientas disponibles	96.00	96.00	VERDE
1109	Secretaría de Educación	Porcentaje de integrantes de la comunidad escolar atendidos con el Programa Estatal de Educación para la Paz	3.30	3.30	VERDE
1109	Secretaría de Educación	Índice General de Avance PbR-SED Entidades	82.00	82.30	VERDE
1109	Secretaría de Educación	Porcentaje de acciones coordinadas en la política de educación inicial no escolarizada.	100.00	100.00	VERDE
1109	Secretaría de Educación	Porcentaje de acciones de vinculación interinstitucional realizadas	72.73	70.00	VERDE
1109	Secretaría de Educación	Porcentaje de actividades realizadas en coordinación con las instituciones de Educación Media Superior.	100.00	100.00	VERDE
1109	Secretaría de Educación	Porcentaje de alumnas que solicitan una Beca de Educación Superior	44.12	48.35	VERDE
1109	Secretaría de Educación	Porcentaje de áreas que cumplen adecuadamente y en los tiempos que establece la Ley General de Transparencia y Acceso a la Información Pública (LGTAIP).	100.00	100.00	VERDE



**Medio de Verificación del porcentaje de Ejecutores de Gasto que cumplen sus metas sustantivas al cierre del ejercicio fiscal.**

1109	Secretaría de Educación	Porcentaje de áreas que cumplen correctamente con la gestión documental, con base a la Ley de Archivos del Estado de Quintana Roo	100.00	100.00	VERDE
1109	Secretaría de Educación	Porcentaje de aspirantes que ingresan a la Educación Media Superior.	99.83	98.42	VERDE
1109	Secretaría de Educación	Porcentaje de Becas otorgadas a alumnas de Educación Superior	74.80	82.20	VERDE
1109	Secretaría de Educación	Porcentaje de cumplimiento de metas sustantivas de los Ejecutores de Gasto del Poder Ejecutivo del Gobierno del Estado al cierre del ejercicio fiscal	85.00	85.00	VERDE
1109	Secretaría de Educación	Porcentaje de cumplimiento programático trimestral de metas con semáforo verde de las Unidades Responsables Sustantivas de la Secretaría de Finanzas y Planeación.	100.00	93.18	VERDE
1109	Secretaría de Educación	Porcentaje de dictámenes emitidos para la incorporación y refrendo de los Programas Educativos en la Entidad.	100.00	100.00	VERDE
1109	Secretaría de Educación	Porcentaje de Escuelas Públicas de Educación Media Superior y Superior, atendidas en temas de Educación para la Paz	3.24	3.24	VERDE
1109	Secretaría de Educación	Porcentaje de estudiantes de educación básica becados que concluyen el ciclo escolar	97.99	98.01	VERDE
1109	Secretaría de Educación	Porcentaje de estudiantes de educación básica pública beneficiados con uniformes, mochilas y útiles escolares.	100.00	98.71	VERDE
1109	Secretaría de Educación	Porcentaje de estudiantes de Educación Básica que obtienen una beca	41.19	45.23	VERDE
1109	Secretaría de Educación	Porcentaje de estudiantes de educación básica que reciben mochilas	100.00	100.00	VERDE
1109	Secretaría de Educación	Porcentaje de estudiantes de educación básica que reciben uniformes escolares	100.00	98.56	VERDE
1109	Secretaría de Educación	Porcentaje de estudiantes de educación básica que reciben útiles escolares	100.00	99.06	VERDE
1109	Secretaría de Educación	Porcentaje de estudiantes de tercer grado de secundaria que participan en actividades de promoción.	79.23	79.23	VERDE
1109	Secretaría de Educación	Porcentaje de familias atendidas con servicios de prácticas de crianza.	100.00	98.31	VERDE
1109	Secretaría de Educación	Porcentaje de figuras educativas evaluadas satisfactoriamente.	100.00	100.00	VERDE

1

4

**Medio de Verificación del porcentaje de Ejecutores de Gasto que cumplen sus metas sustantivas al cierre del ejercicio fiscal.**

1109	Secretaría de Educación	Porcentaje de instituciones de educación del nivel superior que cumplen con el nivel satisfactorio de sus metas en los componentes de los programas presupuestarios.	73.33	33.33	ROJO
1109	Secretaría de Educación	Porcentaje de instituciones de educación media superior que cumplen con el nivel satisfactorio de sus metas en los componentes de los programas presupuestarios.	75.00	50.00	ROJO
1109	Secretaría de Educación	Porcentaje de Instituciones de Educación Superior que participan en actividad de Promoción de la Oferta académica en la entidad.	77.27	0.00	ROJO
1109	Secretaría de Educación	Porcentaje de integrantes de la comunidad escolar atendidos con el Programa Estatal de Educación para la Paz	10.21	10.21	VERDE
1109	Secretaría de Educación	Porcentaje de personas que reciben algún tipo de apoyo de educación inicial no escolarizada.	100.00	96.59	VERDE
1109	Secretaría de Educación	Porcentaje del Presupuesto Aprobado destinado a las Unidades Responsables de Staff de la Secretaría de Finanzas y Planeación.	8.80	8.80	VERDE
1109	Secretaría de Educación	Porcentaje del Presupuesto devengado destinado a las Unidades Responsables de Apoyo Administrativo y de Staff de la Secretaría de Finanzas y Planeación.	25.00	25.00	VERDE
1109	Secretaría de Educación	Procentaje de procesos realizados	100.00	100.00	VERDE
1109	Secretaría de Educación	Tasa bruta de cobertura de educación media superior	81.84	80.35	VERDE
1109	Secretaría de Educación	Tasa de abandono escolar de educación superior	12.09	12.99	VERDE
1109	Secretaría de Educación	Tasa de Absorción de educación superior	92.88	79.72	AMARILLO
1109	Secretaría de Educación	Tasa de eficiencia terminal de Educación Básica	98.36	91.38	VERDE
1109	Secretaría de Educación	Tasa de eficiencia terminal de Educación Básica	98.62	91.38	VERDE
1109	Secretaría de Educación	Tasa de eficiencia terminal de Educación Media Superior	73.56	82.70	AMARILLO
1109	Secretaría de Educación	Tasa de eficiencia terminal de Educación Media Superior	73.56	82.71	AMARILLO
1109	Secretaría de Educación	Tasa de variación de educación básica	1.13	-1.51	ROJO
1109	Secretaría de Educación	Tasa de variación de educación superior	0.99	5.11	AMARILLO
1109	Secretaría de Educación	Tasa de variación de educación superior	0.99	709.81	AMARILLO

1

4



**Medio de Verificación del porcentaje de Ejecutores de Gasto que cumplen sus metas sustantivas al cierre del ejercicio fiscal.**

1110	Secretaría de Desarrollo Económico	Porcentaje de asesorías en materia de financiamiento empresarial otorgadas.	98.10	98.11	VERDE
1110	Secretaría de Desarrollo Económico	Porcentaje de empresas quintanarroenses comercialmente vinculadas	93.46	102.37	VERDE
1110	Secretaría de Desarrollo Económico	Acompañamiento en el registro, renovación y otorgamiento del Distintivo Hecho en Quintana Roo para MIPyMEs Quintanarroenses	83.33	88.16	VERDE
1110	Secretaría de Desarrollo Económico	Diseño de la plataforma digital avanzada de capacitación empresarial	100.00	0.00	ROJO
1110	Secretaría de Desarrollo Económico	Índice General de Avance PbR-SED Entidades	82.00	82.30	VERDE
1110	Secretaría de Desarrollo Económico	Número de empresarios beneficiados con el diplomado en Comercio Internacional y Aduanas	100.00	100.00	VERDE
1110	Secretaría de Desarrollo Económico	Número de Empresas Formales existentes	22410.00	21846.00	VERDE
1110	Secretaría de Desarrollo Económico	Número de Empresas Formales existentes	22410.00	21946.00	VERDE
1110	Secretaría de Desarrollo Económico	Participación de las Industrias de Manufacturas en el PIB Estatal	2.35	1.74	ROJO
1110	Secretaría de Desarrollo Económico	Participación De Quintana Roo en el PIB Nacional	1.78	1.51	AMARILLO
1110	Secretaría de Desarrollo Económico	Participación De Quintana Roo en el PIB Nacional	1.80	1.51	AMARILLO
1110	Secretaría de Desarrollo Económico	Personas solicitantes del Otorgamiento del diplomado en Comercio Internacional y Aduanas que cumplen con los requisitos establecidos en el programa, respecto a las personas a las que se les otorgo el Diplomado en Comercio Internacional y Aduanas	100.00	100.00	VERDE
1110	Secretaría de Desarrollo Económico	Porcentaje de proyectos tramitados para la especialización para el desarrollo de productos diversificados	100.00	100.00	VERDE
1110	Secretaría de Desarrollo Económico	Porcentaje de solicitudes de información atendidas en tiempo y forma según lo establece la Ley General de Transparencia y Acceso a la Información Pública (LGTAIPI).	100.00	100.00	VERDE
1110	Secretaría de Desarrollo Económico	Porcentaje de Acciones de seguimiento del Programa "Apoyo al emprendimiento de mujeres en situación de vulnerabilidad"	100.00	100.00	VERDE

**Medio de Verificación del porcentaje de Ejecutores de Gasto que cumplen sus metas sustantivas al cierre del ejercicio fiscal.**

1110	Secretaría de Desarrollo Económico	Porcentaje de acciones de seguimiento del Programa "Escuela de Negocios. De artesana a empresaria"	100.00	100.00	VERDE
1110	Secretaría de Desarrollo Económico	Porcentaje de acciones de seguimiento del Programa CREO Quintana Roo	100.00	100.00	VERDE
1110	Secretaría de Desarrollo Económico	Porcentaje de acciones de seguimiento del Programa EMERGENTE Quintana Roo	100.00	100.00	VERDE
1110	Secretaría de Desarrollo Económico	Porcentaje de asesorías otorgadas a empresarios interesados en el Programa de Financiamiento Impulso NAFIN + Estados Quintana Roo	98.11	99.05	VERDE
1110	Secretaría de Desarrollo Económico	Porcentaje de avance en el Diseño e Implementación del Sistema de Información Económica y de Mercados	100.00	0.00	ROJO
1110	Secretaría de Desarrollo Económico	Porcentaje de avance en el Diseño e Implementación del Sistema Intra institucional	100.00	100.00	VERDE
1110	Secretaría de Desarrollo Económico	Porcentaje de avance en la elaboración y aprobación de lineamientos para la operación del Programa de Incentivos a la construcción de naves industriales en el Polo Industrial	100.00	30.00	ROJO
1110	Secretaría de Desarrollo Económico	Porcentaje de avance en la profesionalización de los Servidores Públicos	100.00	100.00	VERDE
1110	Secretaría de Desarrollo Económico	Porcentaje de cobertura de eventos institucionales	92.86	98.61	VERDE
1110	Secretaría de Desarrollo Económico	Porcentaje de contratos formalizados derivados de los procedimientos de contratación ejecutados.	100.00	100.00	VERDE
1110	Secretaría de Desarrollo Económico	Porcentaje de convenios suscritos con desarrolladores inmobiliarios para la construcción de naves industriales	100.00	0.00	ROJO
1110	Secretaría de Desarrollo Económico	Porcentaje de cumplimiento de metas sustantivas de los Ejecutores de Gasto del Poder Ejecutivo del Gobierno del Estado al cierre del ejercicio fiscal	85.00	0.00	ROJO
1110	Secretaría de Desarrollo Económico	Porcentaje de cumplimiento programático trimestral de metas con semáforo verde de las Unidades Responsables Sustantivas Institucionales	94.37	86.76	VERDE
1110	Secretaría de Desarrollo Económico	Porcentaje de cumplimiento programático trimestral de metas con semáforo verde de los indicadores que forman parte del Anexo Transversal de Igualdad Sustantiva y No	83.33	88.10	VERDE







**Medio de Verificación del porcentaje de Ejecutores de Gasto que cumplen sus metas sustantivas al cierre del ejercicio fiscal.**

		Violencia Contra las Mujeres (10.10)			
1110	Secretaría de Desarrollo Económico	Porcentaje de empresarios capacitados y asesorados en temas de comercio internacional respecto al total de empresarios atendidos en el programa.	100.00	100.00	VERDE
1110	Secretaría de Desarrollo Económico	Porcentaje de empresas beneficiadas con herramientas tecnológicas, diagnósticos empresariales y la mejora en la eficiencia operativa	75.00	75.00	VERDE
1110	Secretaría de Desarrollo Económico	Porcentaje de empresas fortalecidas en el diseño e imagen de los productos	66.67	0.00	ROJO
1110	Secretaría de Desarrollo Económico	Porcentaje de empresas que conforman el Sistema de Información	66.67	68.33	VERDE
1110	Secretaría de Desarrollo Económico	Porcentaje de empresas quintanarroenses con productos Hechos en Quintana Roo apoyadas	20.00	0.00	ROJO
1110	Secretaría de Desarrollo Económico	Porcentaje de eventos de encuentro de negocios	62.50	0.00	ROJO
1110	Secretaría de Desarrollo Económico	Porcentaje de grupos sociales o cooperativas de producción y elaboración de artesanías beneficiadas con la modalidad de Fortalecimiento de Áreas Comerciales de talleres artesanales	55.56	62.16	AMARILLO
1110	Secretaría de Desarrollo Económico	Porcentaje de grupos sociales o cooperativas de producción y elaboración de artesanías beneficiadas con su diagnóstico comercial	100.00	100.00	VERDE
1110	Secretaría de Desarrollo Económico	Porcentaje de metros cuadrados subsidiados con respecto a lo metros cuadrados construidos	65.45	0.00	ROJO
1110	Secretaría de Desarrollo Económico	Porcentaje de Micronegocios liderados por Mujeres beneficiadas del Programa de Mujeres Transformando Quintana Roo	85.71	78.13	VERDE
1110	Secretaría de Desarrollo Económico	Porcentaje de micronegocios liderados por mujeres beneficiados con capital semilla para sus proyectos de crecimiento empresarial	75.00	75.00	VERDE
1110	Secretaría de Desarrollo Económico	Porcentaje de Mipymes de sectores estratégicos beneficiados en la convocatoria de proyectos de integración productiva	50.00	50.00	VERDE

*[Handwritten signature]*

*[Handwritten mark]*

*[Handwritten mark]*

**Medio de Verificación del porcentaje de Ejecutores de Gasto que cumplen sus metas sustantivas al cierre del ejercicio fiscal.**

1110	Secretaría de Desarrollo Económico	Porcentaje de MiPyMEs del sector agroindustrial que cumplieron la normatividad mexicana vigente para incorporarse a cadenas de valor	75.00	78.95	VERDE
1110	Secretaría de Desarrollo Económico	Porcentaje de MiPyMEs participantes de talleres especializados en identidad de marca, marketing y diferenciación en mercados competitivos, diseño de empaques y estrategias de comercialización por expertos en branding y desarrollo empresarial	66.67	71.43	VERDE
1110	Secretaría de Desarrollo Económico	Porcentaje de Mipymes y Empresas Comunitarias incorporadas a cadenas de proveeduría	100.00	100.00	VERDE
1110	Secretaría de Desarrollo Económico	Porcentaje de mujeres beneficiadas con herramientas empresariales a través de talleres	66.67	0.00	ROJO
1110	Secretaría de Desarrollo Económico	Porcentaje de mujeres beneficiadas con herramientas empresariales	97.14	100.00	VERDE
1110	Secretaría de Desarrollo Económico	Porcentaje de Mujeres beneficiadas del Programa de Mujeres Transformando Quintana Roo	100.00	100.00	VERDE
1110	Secretaría de Desarrollo Económico	Porcentaje de mujeres en situación de vulnerabilidad beneficiarias a través del programa de "Apoyo al emprendimiento de mujeres en situación de vulnerabilidad"	100.00	100.00	VERDE
1110	Secretaría de Desarrollo Económico	Porcentaje de mujeres en situación de vulnerabilidad beneficiarias a través del programa de apoyo para impulsar su inclusión económica y empoderamiento	50.00	0.00	ROJO
1110	Secretaría de Desarrollo Económico	Porcentaje de mujeres jefas de empresas comunitarias beneficiadas a través de apoyos en capital semilla	62.50	0.00	ROJO
1110	Secretaría de Desarrollo Económico	Porcentaje de Mujeres que se Reportan como Empleadoras en el Estado	23.93	20.22	AMARILLO
1110	Secretaría de Desarrollo Económico	Porcentaje de personas artesanas apoyadas con catálogos digitales y comercio electrónico	92.44	100.00	VERDE
1110	Secretaría de Desarrollo Económico	Porcentaje de personas artesanas apoyadas en exposiciones, ferias, pabellones	92.41	96.53	VERDE

*[Handwritten signatures and marks in blue ink]*



# Medio de Verificación del porcentaje de Ejecutores de Gasto que cumplen sus metas sustantivas al cierre del ejercicio fiscal.

1110	Secretaría de Desarrollo Económico	Porcentaje de personas artesanas apoyadas para la promoción y comercialización en puntos de venta en sitios turísticos y cabeceras municipales	98.13	100.00	VERDE
1110	Secretaría de Desarrollo Económico	Porcentaje de personas artesanas beneficiadas con el Programa "Escuela de Negocios de Artesana a Empresaria"	92.31	100.00	VERDE
1110	Secretaría de Desarrollo Económico	Porcentaje de personas artesanas beneficiadas con la modalidad de Marketing Artesanal	96.84	100.00	VERDE
1110	Secretaría de Desarrollo Económico	Porcentaje de personas artesanas beneficiadas con la modalidad de Talleres para el Desarrollo de Productos Diversificados	90.00	98.36	VERDE
1110	Secretaría de Desarrollo Económico	Porcentaje de personas beneficiadas con asistencia técnica especializada en plan de negocios por personas capacitadas en proyectos productivos	50.49	50.49	VERDE
1110	Secretaría de Desarrollo Económico	Porcentaje de personas del sector empresarial asesoradas para el uso de aplicación bancaria móvil	95.00	95.24	VERDE
1110	Secretaría de Desarrollo Económico	Porcentaje de personas del sector empresarial beneficiadas con apertura de cuentas del Programa de Inclusión Financiera TUIIO Santander	95.00	98.28	VERDE
1110	Secretaría de Desarrollo Económico	Porcentaje de personas del sector empresarial beneficiadas con crédito a través de intermediarios financieros bancarios	38.89	36.90	VERDE
1110	Secretaría de Desarrollo Económico	Porcentaje de personas del sector empresarial beneficiadas con crédito a través de intermediarios financieros no bancarios	95.11	96.25	VERDE
1110	Secretaría de Desarrollo Económico	Porcentaje de personas del sector empresarial que recibieron algún servicio relacionado al comercio exterior	96.75	95.71	VERDE
1110	Secretaría de Desarrollo Económico	Porcentaje de personas emprendedoras beneficiadas con acciones para el impulso en las industrias creativas en Quintana Roo.	83.33	83.33	VERDE
1110	Secretaría de Desarrollo Económico	Porcentaje de personas emprendedoras inscritas en la convocatoria EMERGENTE	(en blanco)	(en blanco)	SIN REPORTAR EN ALGÚN PERIODO
1110	Secretaría de Desarrollo Económico	Porcentaje de personas emprendedoras inscritas en en	60.00	60.00	VERDE

## Medio de Verificación del porcentaje de Ejecutores de Gasto que cumplen sus metas sustantivas al cierre del ejercicio fiscal.

		el programa de mentoría a través de Plataforma Digital.			
1110	Secretaría de Desarrollo Económico	Porcentaje de personas emprendedoras atendidas en materia de fortalecimiento al emprendimiento y la diversificación económica.	78.38	78.38	VERDE
1110	Secretaría de Desarrollo Económico	Porcentaje de personas emprendedoras inscritas en el programa para fortalecer el emprendimiento con Capital Semilla.	32.32	32.32	VERDE
1110	Secretaría de Desarrollo Económico	Porcentaje de personas emprendedoras inscritas en el programa de mentoría a través de la plataforma digital	69.44	69.44	VERDE
1110	Secretaría de Desarrollo Económico	Porcentaje de personas emprendedoras beneficiarias del programa CREO Quintana Roo	92.31	92.31	VERDE
1110	Secretaría de Desarrollo Económico	Porcentaje de personas emprendedoras beneficiarias del Programa EMERGENTE Quintana Roo	100.00	100.00	VERDE
1110	Secretaría de Desarrollo Económico	Porcentaje de personas empresarias beneficiadas a través de las acciones de impulso para aumentar la presencia de los productos Hechos en Quintana Roo	56.00	51.22	VERDE
1110	Secretaría de Desarrollo Económico	Porcentaje de personas empresarias captadas con proyectos de inversión	20.00	19.25	VERDE
1110	Secretaría de Desarrollo Económico	Porcentaje de personas micro empresarias beneficiadas con acciones de fortalecimiento por micro empresarios atendidos	78.13	0.00	ROJO
1110	Secretaría de Desarrollo Económico	Porcentaje de personas productoras con Distintivo Hecho en Quintana Roo apoyadas en innovación y desarrollo digital.	69.54	66.67	VERDE
1110	Secretaría de Desarrollo Económico	Porcentaje de personas productoras participantes de talleres	100.00	100.00	VERDE
1110	Secretaría de Desarrollo Económico	Porcentaje de personas productoras que cumplen con la normatividad para ser incorporadas a mercados del bienestar	100.00	100.00	VERDE
1110	Secretaría de Desarrollo Económico	Porcentaje de seguimiento a los trabajos programáticos de las obras de construcción de naves industriales	5.00	0.00	ROJO
1110	Secretaría de Desarrollo Económico	Porcentaje de sesiones del comité de igualdad realizadas	100.00	0.00	ROJO






**Medio de Verificación del porcentaje de Ejecutores de Gasto que cumplen sus metas sustantivas al cierre del ejercicio fiscal.**

1110	Secretaría de Desarrollo Económico	Porcentaje de solicitudes de soporte atendidas	100.00	100.00	VERDE
1110	Secretaría de Desarrollo Económico	Porcentaje de unidades administrativas que cumplen correctamente con la gestión documental, con base a la Ley de Archivos del Estado de Quintana Roo	100.00	100.00	VERDE
1110	Secretaría de Desarrollo Económico	Porcentaje del Presupuesto Ejercido destinado a las Unidades Responsables de Apoyo Administrativo y de Staff de la Secretaría de Desarrollo Económico	25.00	17.70	ROJO
1110	Secretaría de Desarrollo Económico	Promedio de empresarios captados a través de Ferias Foros y eventos locales y Nacionales	20.00	20.00	VERDE
1110	Secretaría de Desarrollo Económico	Promedio de empresas beneficiadas con herramientas tecnológicas y diagnósticos empresariales en el Estado de Quintana Roo	0.44	0.44	VERDE
1110	Secretaría de Desarrollo Económico	Promedio de empresas beneficiadas con paquetes de publicidad en el Estado de Quintana Roo	0.56	0.56	VERDE
1110	Secretaría de Desarrollo Económico	Promedio de mujeres capacitadas en temas de desarrollo empresarial.	32.50	32.13	VERDE
1110	Secretaría de Desarrollo Económico	Promedio de personas emprendedoras y empresarias capacitadas por cursos en temas empresariales en el Estado de Quintana Roo	32.33	32.04	VERDE
1110	Secretaría de Desarrollo Económico	Promedio de personas empresarias captadas a través de Ferias Foros y eventos Internacionales	10.00	10.00	VERDE
1110	Secretaría de Desarrollo Económico	Tasa de variación de la Inversión Extranjera Directa en el Sector Manufacturero en el Estado	3.00	94.50	AMARILLO
1110	Secretaría de Desarrollo Económico	Tasa de variación del PIB de actividades económicas consideradas como estratégicas en la Ley de Desarrollo Económico y Competitividad para el Estado de Quintana Roo (Agropecuario, Manufactura y Comercio).	2.50	1.40	ROJO
1110	Secretaría de Desarrollo Económico	Tasa de variación del PIB de actividades económicas consideradas como estratégicas en la Ley de Desarrollo Económico y Competitividad para el Estado de Quintana Roo (Agropecuario, Manufactura y Comercio).	2.50	4.60	AMARILLO

1

X

4

**Medio de Verificación del porcentaje de Ejecutores de Gasto que cumplen sus metas sustantivas al cierre del ejercicio fiscal.**

1110	Secretaría de Desarrollo Económico	Tasa de variación del Total de Empleadores en el sector formal e informal de la economía al segundo trimestre de cada año.	2.50	27.88	AMARILLO
1110	Secretaría de Desarrollo Económico	Tasa de variación en el número de mujeres beneficiadas con acciones que impulsen su autonomía económica empresarial.	17.79	19.58	AMARILLO
1110	Secretaría de Desarrollo Económico	Total de personas productoras con Distintivo Hecho en Quintana Roo apoyadas en innovación y desarrollo digital.	66.67	66.67	VERDE
1113	Secretaría de la Contraloría	Porcentaje de Informes de Presunta Responsabilidad Administrativa emitidos.	99.56	98.92	VERDE
1113	Secretaría de la Contraloría	Índice General de Avance PBR- SED Entidades	82.00	82.30	VERDE
1113	Secretaría de la Contraloría	Percepción de frecuencia de corrupción en el Gobierno Estatal.	67.00	67.30	VERDE
1113	Secretaría de la Contraloría	Percepción sobre la frecuencia de actos de corrupción.	82.80	82.80	VERDE
1113	Secretaría de la Contraloría	Porcentaje de acciones atendidas en materia de Contraloría Social.	70.00	71.28	VERDE
1113	Secretaría de la Contraloría	Porcentaje de Actas Administrativas de Entrega Recepción concluidas.	96.80	100.00	VERDE
1113	Secretaría de la Contraloría	Porcentaje de Acuerdos de Conclusión y Archivo de los Expedientes de Presunta Responsabilidad Administrativa derivado de los procesos de fiscalización, denuncias e inconformidades emitidos.	84.44	82.50	VERDE
1113	Secretaría de la Contraloría	Porcentaje de atención a las auditorías para los requerimientos de información realizadas por la Auditoría Superior de la Federación a los Entes Públicos Fiscalizados.	85.71	77.78	VERDE
1113	Secretaría de la Contraloría	Porcentaje de auditorías realizadas por los Entes Fiscalizadores Federales y Estatales con observaciones atendidas.	77.78	74.24	VERDE
1113	Secretaría de la Contraloría	Porcentaje de auditorías y revisiones concluidas.	95.21	95.21	VERDE
1113	Secretaría de la Contraloría	Porcentaje de auditorías y/o revisiones iniciadas.	94.59	94.59	VERDE
1113	Secretaría de la Contraloría	Porcentaje de ciudadanos que conocen el Derecho de Acceso a la Información Pública y Protección de Datos Personales	80.95	86.90	VERDE
1113	Secretaría de la Contraloría	Porcentaje de cobertura de eventos institucionales	89.61	89.61	VERDE

Handwritten signature and mark.



# Medio de Verificación del porcentaje de Ejecutores de Gasto que cumplen sus metas sustantivas al cierre del ejercicio fiscal.

1113	Secretaría de la Contraloría	Porcentaje de cumplimiento de metas sustantivas de los Ejecutores de Gasto del Poder Ejecutivo del Gobierno del Estado al cierre del ejercicio fiscal	85.00	85.00	VERDE
1113	Secretaría de la Contraloría	Porcentaje de cumplimiento programático trimestral de metas con semáforo verde de las Unidades Responsables Sustantivas de la Secretaría de la Contraloría.	91.12	94.05	VERDE
1113	Secretaría de la Contraloría	Porcentaje de declaraciones de situación patrimonial y de intereses en su modalidad de modificación registradas.	97.37	96.16	VERDE
1113	Secretaría de la Contraloría	Porcentaje de documentos normativos-administrativos evaluados.	81.90	99.56	AMARILLO
1113	Secretaría de la Contraloría	Porcentaje de eventos para fomentar la participación ciudadana desarrollados.	50.00	50.00	VERDE
1113	Secretaría de la Contraloría	Porcentaje de Expedientes de Presunta Responsabilidad Administrativa derivado de los procesos de fiscalización, denuncias e inconformidades iniciados.	83.33	81.76	VERDE
1113	Secretaría de la Contraloría	Porcentaje de Expedientes de Presunta Responsabilidad Administrativa iniciados.	99.32	99.27	VERDE
1113	Secretaría de la Contraloría	Porcentaje de informes de Auditorías Independiente revisados.	97.62	97.62	VERDE
1113	Secretaría de la Contraloría	Porcentaje de Informes de Comisarios emitidos.	100.00	100.00	VERDE
1113	Secretaría de la Contraloría	Porcentaje de Informes de Presunta Responsabilidad Administrativa derivado de los procesos de fiscalización, denuncias e inconformidades emitidos.	75.00	75.00	VERDE
1113	Secretaría de la Contraloría	Porcentaje de instituciones a las que se realiza evaluaciones en materia de control interno.	87.14	87.14	VERDE
1113	Secretaría de la Contraloría	Porcentaje de manifestaciones ciudadanas atendidas.	90.00	93.03	VERDE
1113	Secretaría de la Contraloría	Porcentaje de mecanismos para la difusión de información proactiva desarrollados.	50.00	50.00	VERDE
1113	Secretaría de la Contraloría	Porcentaje de participación en las sesiones de los Subcomités Sectoriales, Institucionales, Especiales y Regionales para el Desarrollo del Estado.	94.12	100.00	VERDE
1113	Secretaría de la Contraloría	Porcentaje de Participación en Sesiones Ordinarias de los Órganos de Gobierno Realizadas.	94.17	100.49	VERDE

1

X

4

## Medio de Verificación del porcentaje de Ejecutores de Gasto que cumplen sus metas sustantivas al cierre del ejercicio fiscal.

1113	Secretaría de la Contraloría	Porcentaje de Procedimientos de Responsabilidad Administrativa resueltos.	11.09	10.69	VERDE
1113	Secretaría de la Contraloría	Porcentaje de Procedimientos de Responsabilidad Administrativa sustanciados.	10.00	19.65	AMARILLO
1113	Secretaría de la Contraloría	Porcentaje de puntos obtenidos por los Sujetos Obligados del Poder Ejecutivo en el cumplimiento de las obligaciones de transparencia.	90.27	93.57	VERDE
1113	Secretaría de la Contraloría	Porcentaje de servidores públicos capacitados en la cultura de la ética, transparencia y el acceso a la información	90.05	91.99	VERDE
1113	Secretaría de la Contraloría	Porcentaje de solicitudes de soporte atendidas en relación a las solicitudes de soporte emitidas por las Unidades Responsables	100.00	95.58	VERDE
1113	Secretaría de la Contraloría	Porcentaje de supervisiones y verificaciones a obras públicas en proceso de ejecución.	90.91	90.91	VERDE
1113	Secretaría de la Contraloría	Porcentaje del Presupuesto Aprobado destinado a las Unidades Responsables de Staff de la Secretaría de la Contraloría	20.52	20.52	VERDE
1113	Secretaría de la Contraloría	Porcentaje del Presupuesto Ejercido destinado a las Unidades Responsables de Apoyo Administrativo y de Staff de la Secretaría de la Contraloría.	20.52	21.01	VERDE
1114	Secretaría de Salud	Porcentaje de Acciones de Control del Vector en localidades prioritarias	100.00	100.00	VERDE
1114	Secretaría de Salud	Porcentaje de Población atendida en los Servicios Móviles de Atención	10.50	10.50	VERDE
1114	Secretaría de Salud	Índice General de Avance PbR-SED Entidades	82.00	82.30	VERDE
1114	Secretaría de Salud	Porcentaje de acciones del Sector Salud en temas de género realizadas	100.00	100.00	VERDE
1114	Secretaría de Salud	Porcentaje de alumnado en Primaria Alta (4to, 5to y 6to) capacitado en Prevención de Accidentes y Primeros Respondientes	100.00	96.70	VERDE
1114	Secretaría de Salud	Porcentaje de aplicación de vacuna antirrábica canina y felina	90.00	30.02	ROJO
1114	Secretaría de Salud	Porcentaje de Atenciones Móviles de Servicios integrales otorgadas	100.00	100.00	VERDE
1114	Secretaría de Salud	Porcentaje de Atenciones Móviles de Servicios integrales otorgadas en los centros de reinserción social en el Estado	100.00	99.95	VERDE



**Medio de Verificación del porcentaje de Ejecutores de Gasto que cumplen sus metas sustantivas al cierre del ejercicio fiscal.**

1114	Secretaría de Salud	Porcentaje de Carencia por acceso a Servicios de Salud.	32.37	30.35	VERDE
1114	Secretaría de Salud	Porcentaje de Cobertura de localidades en la Prevención, Control y Vigilancia de Enfermedades por Vector y Zoonosis	100.00	100.00	VERDE
1114	Secretaría de Salud	Porcentaje de cobertura de población objetivo.	44.00	32.63	ROJO
1114	Secretaría de Salud	Porcentaje de cumplimiento de metas sustantivas de los Ejecutores de Gasto del Poder Ejecutivo del Gobierno del Estado al cierre del ejercicio fiscal	85.00	0.00	ROJO
1114	Secretaría de Salud	Porcentaje de cumplimiento programático trimestral de metas con semáforo verde de las Unidades Responsables Sustantivas Institucionales	85.11	82.98	VERDE
1114	Secretaría de Salud	Porcentaje de documentos normativo-administrativos actualizados	100.00	100.00	VERDE
1114	Secretaría de Salud	Porcentaje de Escuelas Primarias Públicas capacitadas en Prevención de Accidentes y Primeros Respondientes	100.00	100.00	VERDE
1114	Secretaría de Salud	Porcentaje de evaluaciones del desempeño realizadas	100.00	100.00	VERDE
1114	Secretaría de Salud	Porcentaje de informes de Investigación y vigilancia operativa en vectores	100.00	100.00	VERDE
1114	Secretaría de Salud	Porcentaje de informes del Sistema de igualdad presentados	100.00	100.00	VERDE
1114	Secretaría de Salud	Porcentaje de informes del Sistema PASECVM presentados	100.00	100.00	VERDE
1114	Secretaría de Salud	Porcentaje de localidades atendidas por las Unidades Móviles de Atención Médica.	11.01	10.92	VERDE
1114	Secretaría de Salud	Porcentaje de personal de Primarias Públicas capacitado en Prevención de Accidentes y Primeros Respondientes	100.00	98.29	VERDE
1114	Secretaría de Salud	Porcentaje de Programas Presupuestarios derivados del Programa Sectorial de Salud con valoración igual o mayor al 85% (P Rectoría en Salud SSA Se toma del Tema 1)	83.33	91.67	VERDE
1114	Secretaría de Salud	Porcentaje de sistemas de información en salud actualizados	100.00	100.00	VERDE
1114	Secretaría de Salud	Porcentaje del cumplimiento del Plan anual para Prevención, Control y Vigilancia de Enfermedades por Vector y Zoonosis	100.00	100.00	VERDE

*[Handwritten signature]*

*[Handwritten number 4]*

**Medio de Verificación del porcentaje de Ejecutores de Gasto que cumplen sus metas sustantivas al cierre del ejercicio fiscal.**

1114	Secretaría de Salud	Porcentaje del Presupuesto Ejercido destinado a las áreas staff.	100.00	12.44	ROJO
1115	Secretaría de Desarrollo Agropecuario, Rural y Pesca	Índice de volumen físico del sector primario	120.00	88.20	ROJO
1115	Secretaría de Desarrollo Agropecuario, Rural y Pesca	Índice de volumen físico del sector primario	120.00	120.00	VERDE
1115	Secretaría de Desarrollo Agropecuario, Rural y Pesca	Índice General de Avance PbR- SED Entidades	82.00	82.30	VERDE
1115	Secretaría de Desarrollo Agropecuario, Rural y Pesca	Informes Físicos Financieros del Comité de Sanidad e Inocuidad Acuícola y Pesquera del Estado de Q. Roo A.C. validados por la Unidad Responsable	100.00	100.00	VERDE
1115	Secretaría de Desarrollo Agropecuario, Rural y Pesca	Lineamiento para el otorgamiento de productos financieros a bajo costo para productores del medio rural	100.00	100.00	VERDE
1115	Secretaría de Desarrollo Agropecuario, Rural y Pesca	Número de hectáreas productivas atendidas por el programa de apoyo a la infraestructura hidroagrícola	100.00	100.00	VERDE
1115	Secretaría de Desarrollo Agropecuario, Rural y Pesca	Número de kilómetros de caminos saca cosechas Rehabilitados y/o Construidos.	66.50	66.50	VERDE
1115	Secretaría de Desarrollo Agropecuario, Rural y Pesca	Porcentaje de Comisariados Ejidales apoyados	14.68	13.52	VERDE
1115	Secretaría de Desarrollo Agropecuario, Rural y Pesca	Porcentaje de Actas de la Comisión de Sanidad e Inocuidad Agropecuaria del Comité de Sanidad e Inocuidad Acuícola y Pesquero de Q. Roo. A.C., validadas por las Unidades Responsables	100.00	100.00	VERDE
1115	Secretaría de Desarrollo Agropecuario, Rural y Pesca	Porcentaje de Actas de la Comisión de Sanidad e Inocuidad Agropecuaria del Comité Estatal de Fomento y Protección Pecuaria de Quintana Roo, validadas por las Unidades Responsables	100.00	100.00	VERDE
1115	Secretaría de Desarrollo Agropecuario, Rural y Pesca	Porcentaje de Actas de la Comisión de Sanidad e Inocuidad Agropecuaria del Comité Estatal de Sanidad Vegetal de Quintana Roo A.C. validadas por las Unidades Responsables	100.00	100.00	VERDE
1115	Secretaría de Desarrollo	Porcentaje de apoyos para la certificación de centros de producción de abejas reina.	100.00	100.00	VERDE

1

X

4



### Medio de Verificación del porcentaje de Ejecutores de Gasto que cumplen sus metas sustantivas al cierre del ejercicio fiscal.

	Agropecuario, Rural y Pesca				
1115	Secretaría de Desarrollo Agropecuario, Rural y Pesca	Porcentaje de atención a eventos de usos y costumbres afines al sector pecuario	77.55	77.55	VERDE
1115	Secretaría de Desarrollo Agropecuario, Rural y Pesca	Porcentaje de beneficiarios para la adquisición de equipos, herramientas e insumos pesqueros y acuícolas.	2.96	3.37	AMARILLO
1115	Secretaría de Desarrollo Agropecuario, Rural y Pesca	Porcentaje de centros de producción de abejas reina certificados	100.00	33.33	ROJO
1115	Secretaría de Desarrollo Agropecuario, Rural y Pesca	Porcentaje de comités beneficiarios del programa turismo rural para el desarrollo	60.00	85.71	AMARILLO
1115	Secretaría de Desarrollo Agropecuario, Rural y Pesca	Porcentaje de cumplimiento de metas sustantivas de los Ejecutores de Gasto del Poder Ejecutivo del Gobierno del Estado al cierre del ejercicio fiscal	85.00	85.00	VERDE
1115	Secretaría de Desarrollo Agropecuario, Rural y Pesca	Porcentaje de cumplimiento en la Impartición de cursos sobre cultivos específicos para personas productoras	20.00	20.00	VERDE
1115	Secretaría de Desarrollo Agropecuario, Rural y Pesca	Porcentaje de cumplimiento en la publicación de la convocatoria para Comisariados Ejidales	100.00	100.00	VERDE
1115	Secretaría de Desarrollo Agropecuario, Rural y Pesca	Porcentaje de cumplimiento programático trimestral de metas con semáforo verde de las Unidades Responsables Sustantivas de la Secretaría de Desarrollo Agropecuario Rural y Pesca	85.11	59.04	ROJO
1115	Secretaría de Desarrollo Agropecuario, Rural y Pesca	Porcentaje de cumplimiento programático trimestral de metas con semáforo verde de los indicadores que forman parte del Anexo Transversal de Igualdad Sustantiva y No Violencia Contra las Mujeres (10.10)	100.00	0.00	ROJO
1115	Secretaría de Desarrollo Agropecuario, Rural y Pesca	Porcentaje de estudiantes capacitados en el sector acuícola	20.00	20.00	VERDE
1115	Secretaría de Desarrollo Agropecuario, Rural y Pesca	Porcentaje de eventos realizados para intercambio de experiencias	100.00	100.00	VERDE

*[Handwritten signature]*

*[Handwritten signature]*

*[Handwritten signature]*

**Medio de Verificación del porcentaje de Ejecutores de Gasto que cumplen sus metas sustantivas al cierre del ejercicio fiscal.**

1115	Secretaría de Desarrollo Agropecuario, Rural y Pesca	Porcentaje de Informes Físicos Financieros del Comité Estatal de Fomento y Protección Pecuaria de Quintana Roo validados por las Unidades Responsables	100.00	100.00	VERDE
1115	Secretaría de Desarrollo Agropecuario, Rural y Pesca	Porcentaje de Informes Físicos Financieros del Comité Estatal de Sanidad Vegetal de Quintana Roo A.C. validados por las Unidades Responsables	100.00	100.00	VERDE
1115	Secretaría de Desarrollo Agropecuario, Rural y Pesca	porcentaje de inspecciones atendidos de productos y subproductos pecuarios	50.00	50.00	VERDE
1115	Secretaría de Desarrollo Agropecuario, Rural y Pesca	Porcentaje de mujeres apoyadas con equipamiento para impulsar actividades productivas	100.00	0.00	ROJO
1115	Secretaría de Desarrollo Agropecuario, Rural y Pesca	Porcentaje de mujeres de la zona rural y costera que desarrollan la agricultura familiar y que reciben equipamiento	0.71	0.00	ROJO
1115	Secretaría de Desarrollo Agropecuario, Rural y Pesca	Porcentaje de mujeres que firman contratos de crédito multiciclos.	100.00	5.73	ROJO
1115	Secretaría de Desarrollo Agropecuario, Rural y Pesca	Porcentaje de mujeres que reciben capacitación para realizar actividades primarias	20.00	20.40	VERDE
1115	Secretaría de Desarrollo Agropecuario, Rural y Pesca	Porcentaje de organizaciones cañeras apoyadas en su proceso de transición de prácticas agrícolas sostenibles	100.00	100.00	VERDE
1115	Secretaría de Desarrollo Agropecuario, Rural y Pesca	Porcentaje de organizaciones ganaderas capacitadas	54.55	54.55	VERDE
1115	Secretaría de Desarrollo Agropecuario, Rural y Pesca	Porcentaje de personas apoyadas con extensionismo rural	20.00	19.61	VERDE
1115	Secretaría de Desarrollo Agropecuario, Rural y Pesca	Porcentaje de personas atendidas con asesoría	20.00	20.00	VERDE
1115	Secretaría de Desarrollo Agropecuario, Rural y Pesca	Porcentaje de personas atendidas con asesoría y capacitación	100.00	100.00	VERDE
1115	Secretaría de Desarrollo Agropecuario, Rural y Pesca	Porcentaje de personas beneficiadas con asesoría financiera	20.00	21.14	VERDE
1115	Secretaría de Desarrollo Agropecuario, Rural y Pesca	Porcentaje de personas beneficiadas con financiamiento	20.00	1.03	ROJO

*[Handwritten signature]*

*[Handwritten mark]*

*[Handwritten signature]*



## Medio de Verificación del porcentaje de Ejecutores de Gasto que cumplen sus metas sustantivas al cierre del ejercicio fiscal.

1115	Secretaría de Desarrollo Agropecuario, Rural y Pesca	Porcentaje de personas beneficiadas con garantías líquidas	1.06	1.06	VERDE
1115	Secretaría de Desarrollo Agropecuario, Rural y Pesca	Porcentaje de Personas capacitadas en el sector acuícola y pesquero	33.33	150.00	AMARILLO
1115	Secretaría de Desarrollo Agropecuario, Rural y Pesca	Porcentaje de personas de la zona rural y costera apoyadas con Insumos para el Desarrollo Rural	9.96	6.19	ROJO
1115	Secretaría de Desarrollo Agropecuario, Rural y Pesca	Porcentaje de personas de la zona rural y costera que reciben equipamiento para el Desarrollo Rural	6.78	5.55	AMARILLO
1115	Secretaría de Desarrollo Agropecuario, Rural y Pesca	Porcentaje de personas productoras agrícolas apoyados con equipo.	35.93	35.93	VERDE
1115	Secretaría de Desarrollo Agropecuario, Rural y Pesca	Porcentaje de personas productoras agrícolas apoyados con insumos	34.29	75.83	AMARILLO
1115	Secretaría de Desarrollo Agropecuario, Rural y Pesca	Porcentaje de personas productoras apoyadas con equipamiento pecuario.	16.16	16.32	VERDE
1115	Secretaría de Desarrollo Agropecuario, Rural y Pesca	Porcentaje de personas productoras beneficiadas con insumos para especies menores	3.16	3.29	VERDE
1115	Secretaría de Desarrollo Agropecuario, Rural y Pesca	Porcentaje de personas productoras beneficiadas con insumos para ganado mayor	8.93	12.62	AMARILLO
1115	Secretaría de Desarrollo Agropecuario, Rural y Pesca	Porcentaje de personas productoras capacitados para impulsar la producción de productos agrícolas	20.00	20.00	VERDE
1115	Secretaría de Desarrollo Agropecuario, Rural y Pesca	Porcentaje de personas productoras del sector rural capacitadas	20.00	21.18	VERDE
1115	Secretaría de Desarrollo Agropecuario, Rural y Pesca	Porcentaje de personas productoras ganaderas capacitadas	12.85	12.85	VERDE
1115	Secretaría de Desarrollo Agropecuario, Rural y Pesca	Porcentaje de personas productoras pecuarias apoyadas con equipamiento para especies menores.	5.36	5.45	VERDE
1115	Secretaría de Desarrollo Agropecuario, Rural y Pesca	Porcentaje de personas productoras pecuarias apoyadas con equipamiento para ganado mayor.	10.80	10.87	VERDE
1115	Secretaría de Desarrollo Agropecuario, Rural y Pesca	Porcentaje de personas productoras pecuarias beneficiadas con animales de	2.32	2.29	VERDE

# Medio de Verificación del porcentaje de Ejecutores de Gasto que cumplen sus metas sustantivas al cierre del ejercicio fiscal.

		calidad genética de especies menores.			
1115	Secretaría de Desarrollo Agropecuario, Rural y Pesca	Porcentaje de personas productoras pecuarias beneficiadas con animales de calidad genética de ganado mayor.	1.79	1.30	ROJO
1115	Secretaría de Desarrollo Agropecuario, Rural y Pesca	Porcentaje de personas productoras pecuarias beneficiadas con animales de calidad genética.	4.11	3.59	AMARILLO
1115	Secretaría de Desarrollo Agropecuario, Rural y Pesca	Porcentaje de personas productoras pecuarias beneficiadas con la entrega de insumos	12.09	12.87	VERDE
1115	Secretaría de Desarrollo Agropecuario, Rural y Pesca	Porcentaje de personas que desarrollan actividades agropecuarias que reciben orientación para detectar oportunidades de desarrollo, además del cumplimiento de normatividad ante otras instancias	20.00	19.71	VERDE
1115	Secretaría de Desarrollo Agropecuario, Rural y Pesca	Porcentaje de personas que firman contratos de crédito de mediano plazo	30.30	25.00	AMARILLO
1115	Secretaría de Desarrollo Agropecuario, Rural y Pesca	Porcentaje de personas que organizan eventos afines al sector pecuario apoyadas	77.55	77.55	VERDE
1115	Secretaría de Desarrollo Agropecuario, Rural y Pesca	Porcentaje de personas que reciben capacitación técnica	20.00	20.00	VERDE
1115	Secretaría de Desarrollo Agropecuario, Rural y Pesca	Porcentaje de personas que reciben insumos para la agricultura familiar	100.00	82.83	AMARILLO
1115	Secretaría de Desarrollo Agropecuario, Rural y Pesca	Porcentaje de personas que son atendidas con la entrega de equipamiento para actividades agropecuarias y diversificación de la agricultura familiar	93.90	77.90	AMARILLO
1115	Secretaría de Desarrollo Agropecuario, Rural y Pesca	Porcentaje de personas que son equipadas para extracción de agua con energía solar para el almacenamiento y riego	7.02	0.00	ROJO
1115	Secretaría de Desarrollo Agropecuario, Rural y Pesca	Porcentaje de pescadores beneficiados con el apoyo en veda para pescadores	90.06	278.00	AMARILLO
1115	Secretaría de Desarrollo Agropecuario, Rural y Pesca	Porcentaje de prestadores de servicios profesionales contratados	100.00	97.58	VERDE
1115	Secretaría de Desarrollo	Porcentaje de productores beneficiados con la	20.00	20.00	VERDE



**Medio de Verificación del porcentaje de Ejecutores de Gasto que cumplen sus metas sustantivas al cierre del ejercicio fiscal.**

	Agropecuario, Rural y Pesca	Rehabilitación y/o Construcción de caminos sacacosecha.			
1115	Secretaría de Desarrollo Agropecuario, Rural y Pesca	Porcentaje de productores beneficiados con obras de infraestructura hidroagícola	7.70	7.70	VERDE
1115	Secretaría de Desarrollo Agropecuario, Rural y Pesca	Porcentaje de productores de baja escala apoyados con la entrega de insumos	36.67	85.13	AMARILLO
1115	Secretaría de Desarrollo Agropecuario, Rural y Pesca	Porcentaje de productores de gran escala apoyados con la entrega de insumos	20.00	20.00	VERDE
1115	Secretaría de Desarrollo Agropecuario, Rural y Pesca	Porcentaje de productores del estado atendidos con semillas mejoradas de cultivos básicos	28.13	25.48	VERDE
1115	Secretaría de Desarrollo Agropecuario, Rural y Pesca	Porcentaje de productores del sector primario asesorados	20.00	21.94	VERDE
1115	Secretaría de Desarrollo Agropecuario, Rural y Pesca	Porcentaje de sesiones del comité de igualdad realizadas	100.00	0.00	ROJO
1115	Secretaría de Desarrollo Agropecuario, Rural y Pesca	Porcentaje de solicitudes recibidas de apoyo del programa turismo rural para el desarrollo.	75.00	65.00	AMARILLO
1115	Secretaría de Desarrollo Agropecuario, Rural y Pesca	Porcentaje de solicitudes recibidas de apoyo en temporada de veda para pescadores.	93.59	100.72	VERDE
1115	Secretaría de Desarrollo Agropecuario, Rural y Pesca	Porcentaje de solicitudes recibidas para la adquisición de equipos, herramientas e insumos pesqueros y acuícolas.	3.18	8.74	AMARILLO
1115	Secretaría de Desarrollo Agropecuario, Rural y Pesca	Porcentaje de toneladas de semilla certificada o apta para siembra de Maíz y Frijol entregada a los beneficiarios del programa.	20.00	12.71	ROJO
1115	Secretaría de Desarrollo Agropecuario, Rural y Pesca	porcentaje de unidades de producción atendidos en buernas practicas de producción pecuaria	50.00	50.00	VERDE
1115	Secretaría de Desarrollo Agropecuario, Rural y Pesca	porcentaje de unidades de producción pecuaria atendidas por la presencia de enfermedades no reglamentarias	100.00	100.00	VERDE
1115	Secretaría de Desarrollo Agropecuario, Rural y Pesca	Porcentaje de unidades de producción pecuarias atendidas en control de plagas, enfermedades zoonitarias e inocuidad pecuaria	50.00	50.00	VERDE

**Medio de Verificación del porcentaje de Ejecutores de Gasto que cumplen sus metas sustantivas al cierre del ejercicio fiscal.**

1115	Secretaría de Desarrollo Agropecuario, Rural y Pesca	porcentaje de unidades de producción pecuarias atendidas para el control de enfermedades bajo vigilancia	100.00	100.00	VERDE
1115	Secretaría de Desarrollo Agropecuario, Rural y Pesca	Porcentaje del Presupuesto Aprobado destinado a las Unidades Responsables de Staff de la Secretaría de Desarrollo Agropecuario Rural y Pesca	17.25	15.84	VERDE
1115	Secretaría de Desarrollo Agropecuario, Rural y Pesca	Porcentaje del Presupuesto devengado destinado a las Unidades Responsables de Apoyo Administrativo y de Staff de la Secretaría de Desarrollo Agropecuario Rural y Pesca	17.00	79.92	AMARILLO
1115	Secretaría de Desarrollo Agropecuario, Rural y Pesca	Tasa de Variación del Indicador Trimestral de la Actividad Económica Estatal de Quintana Roo para las actividades primarias al segundo trimestre de cada año	2.22	-0.56	ROJO
1115	Secretaría de Desarrollo Agropecuario, Rural y Pesca	Tasa de Variación del Indicador Trimestral de la Actividad Económica Estatal de Quintana Roo para las actividades primarias al segundo trimestre de cada año	6.67	-21.60	ROJO
1115	Secretaría de Desarrollo Agropecuario, Rural y Pesca	Tasa de Variación del Indicador Trimestral de la Actividad Económica Estatal de Quintana Roo para las actividades primarias al segundo trimestre de cada año	6.67	-0.56	ROJO
1115	Secretaría de Desarrollo Agropecuario, Rural y Pesca	Tasa de Variación del Indicador Trimestral de la Actividad Económica Estatal de Quintana Roo para las actividades primarias al segundo trimestre de cada año	6.67	6.67	VERDE
1115	Secretaría de Desarrollo Agropecuario, Rural y Pesca	Tasa de Variación del Indicador Trimestral de la Actividad Económica Estatal de Quintana Roo para las actividades primarias al segundo trimestre de cada año	115.00	88.20	ROJO
1117	Secretaría de Ecología y Medio Ambiente	Porcentaje de gestores ambientales, establecimientos sujetos y la ciudadanía en general capacitados.	100.00	100.00	VERDE
1117	Secretaría de Ecología y Medio Ambiente	Promedio de estudiantes beneficiados con materiales didácticos de sensibilización y educación ambiental.	300.00	300.00	VERDE
1117	Secretaría de Ecología y Medio Ambiente	Promedio de personas capacitadas en materia ambiental en Quintana Roo.	50.00	50.00	VERDE
1117	Secretaría de Ecología y Medio Ambiente	Índice General de Avance PbR- SED Entidades.	82.00	82.30	VERDE

4



**Medio de Verificación del porcentaje de Ejecutores de Gasto que cumplen sus metas sustantivas al cierre del ejercicio fiscal.**

1117	Secretaría de Ecología y Medio Ambiente	Porcentaje de establecimientos regulados a través de los planes de manejo de gran generador y responsabilidad extendida	100.00	100.00	VERDE
1117	Secretaría de Ecología y Medio Ambiente	Porcentaje de capacitaciones y talleres de trabajo realizados	100.00	100.00	VERDE
1117	Secretaría de Ecología y Medio Ambiente	Porcentaje de acciones de mitigación y adaptación implementadas y reportadas	100.00	100.00	VERDE
1117	Secretaría de Ecología y Medio Ambiente	Porcentaje de acciones preventivas y de regulación implementadas para el aprovechamiento, la conservación, la restauración y protección de selvas y sus ecosistemas.	90.00	90.00	VERDE
1117	Secretaría de Ecología y Medio Ambiente	Porcentaje de acciones realizadas en materia de emisiones para la prevención y control de la contaminación ambiental.	100.00	100.00	VERDE
1117	Secretaría de Ecología y Medio Ambiente	Porcentaje de acciones realizadas en pro de la instalación de plantas de tratamiento de aguas residuales.	100.00	100.00	VERDE
1117	Secretaría de Ecología y Medio Ambiente	Porcentaje de actualización de la bitácora ambiental.	100.00	100.00	VERDE
1117	Secretaría de Ecología y Medio Ambiente	Porcentaje de áreas que cumplen correctamente con la gestión documental, con base a la Ley de Archivos del Estado	100.00	100.00	VERDE
1117	Secretaría de Ecología y Medio Ambiente	Porcentaje de autorizaciones otorgadas en materia de prevención y control de la contaminación ambiental	100.00	100.00	VERDE
1117	Secretaría de Ecología y Medio Ambiente	Porcentaje de avance en la elaboración de diagnósticos energéticos.	100.00	100.00	VERDE
1117	Secretaría de Ecología y Medio Ambiente	Porcentaje de beneficiarios en especie del programa Recicla Por Tu Futuro.	100.00	100.00	VERDE
1117	Secretaría de Ecología y Medio Ambiente	Porcentaje de campañas de difusión realizadas en materia de prevención y control de la contaminación ambiental.	100.00	100.00	VERDE
1117	Secretaría de Ecología y Medio Ambiente	Porcentaje de congruencias de Uso de Suelo emitidas que no contravengan con los Programas de Ordenamiento Ecológico	96.67	98.07	VERDE
1117	Secretaría de Ecología y Medio Ambiente	Porcentaje de cumplimiento de acuerdos	66.67	65.63	VERDE
1117	Secretaría de Ecología y Medio Ambiente	Porcentaje de cumplimiento de los acuerdos de las sesiones realizadas para la elaboración de los programas de ordenamiento ecológico.	75.00	76.92	VERDE

*[Handwritten signature]*

*[Handwritten signature]*

**Medio de Verificación del porcentaje de Ejecutores de Gasto que cumplen sus metas sustantivas al cierre del ejercicio fiscal.**

1117	Secretaría de Ecología y Medio Ambiente	Porcentaje de cumplimiento de metas sustantivas de los Ejecutores de Gasto del Poder Ejecutivo del Gobierno del Estado al cierre del ejercicio fiscal	85.00	85.00	VERDE
1117	Secretaría de Ecología y Medio Ambiente	Porcentaje de cumplimiento en la elaboración del Programa Anual de Mejora Regulatoria	100.00	100.00	VERDE
1117	Secretaría de Ecología y Medio Ambiente	Porcentaje de cumplimiento programático trimestral de metas con semáforo verde de las Unidades Responsables Sustantivas de la Secretaría de Ecología y Medio Ambiente	93.84	98.38	VERDE
1117	Secretaría de Ecología y Medio Ambiente	Porcentaje de cursos, talleres y campañas en materia de Transparencia y Protección de datos personales impartidos	100.00	100.00	VERDE
1117	Secretaría de Ecología y Medio Ambiente	Porcentaje de difusión de eventos institucionales	90.00	90.00	VERDE
1117	Secretaría de Ecología y Medio Ambiente	Porcentaje de distintivos otorgados a las instituciones que solicitan e implementan satisfactoriamente el Programa Estatal del Sistema de Manejo Ambiental.	94.12	88.24	VERDE
1117	Secretaría de Ecología y Medio Ambiente	Porcentaje de edificaciones de dependencias y entidades de la administración pública estatal y municipal que reciben asistencia técnica en materia de generación o ahorro de energía eléctrica.	100.00	100.00	VERDE
1117	Secretaría de Ecología y Medio Ambiente	Porcentaje de estrategias realizadas para el seguimiento del PROAIRE QROO.	100.00	100.00	VERDE
1117	Secretaría de Ecología y Medio Ambiente	Porcentaje de implementación de instrumentos de política ambiental	100.00	100.00	VERDE
1117	Secretaría de Ecología y Medio Ambiente	Porcentaje de materiales de difusión publicados	90.00	90.00	VERDE
1117	Secretaría de Ecología y Medio Ambiente	Porcentaje de materiales utilizados y difundidos con los sectores académico y educativo.	100.00	100.00	VERDE
1117	Secretaría de Ecología y Medio Ambiente	Porcentaje de número de convenios suscritos en materia de manejo del fuego	100.00	100.00	VERDE
1117	Secretaría de Ecología y Medio Ambiente	Porcentaje de números de árboles censados de arbolado urbano	100.00	98.67	VERDE
1117	Secretaría de Ecología y Medio Ambiente	Porcentaje de números de certificados de buenas prácticas ambientales forestales.	100.00	100.00	VERDE






## Medio de Verificación del porcentaje de Ejecutores de Gasto que cumplen sus metas sustantivas al cierre del ejercicio fiscal.

1117	Secretaría de Ecología y Medio Ambiente	Porcentaje de opiniones técnicas en materia de impacto ambiental y cambios de uso de suelo de competencia federal, en relación con los proyectos solicitados por la federación para su opinión técnica.	45.89	47.15	VERDE
1117	Secretaría de Ecología y Medio Ambiente	Porcentaje de personas capacitadas para el manejo adecuado y recuperación de residuos.	100.00	100.00	VERDE
1117	Secretaría de Ecología y Medio Ambiente	Porcentaje de proyectos para fortalecimiento de la gestión integral de residuos en los municipios del estado.	100.00	100.00	VERDE
1117	Secretaría de Ecología y Medio Ambiente	Porcentaje de proyectos evaluados de competencia estatal en materia de impacto y riesgo ambiental, en relación con los proyectos ingresados para su análisis y evaluación	75.56	76.42	VERDE
1117	Secretaría de Ecología y Medio Ambiente	Porcentaje de proyectos evauados y dictaminados en materia de agua, suelo y aire	79.65	83.98	VERDE
1117	Secretaría de Ecología y Medio Ambiente	Porcentaje de residuos valorizados a través de la aplicación de la normatividad e instrumentos de regulación	85.29	85.29	VERDE
1117	Secretaría de Ecología y Medio Ambiente	Porcentaje de superficie bajo distintas modalidades de conservación, uso y desarrollo sustentable	79.00	79.00	VERDE
1117	Secretaría de Ecología y Medio Ambiente	Porcentaje de superficie de arrecifes de coral asegurada en el estado de Quintana Roo	100.00	100.00	VERDE
1117	Secretaría de Ecología y Medio Ambiente	Porcentaje de superficie del estado que da inicio con la elaboración de los ordenamientos ecológicos.	27.00	27.00	VERDE
1117	Secretaría de Ecología y Medio Ambiente	Porcentaje de superficies ambientales cartografiadas publicadas en el Sistema Estatal de Información Ambiental.	100.00	100.00	VERDE
1117	Secretaría de Ecología y Medio Ambiente	Porcentaje de trámites evaluados y resueltos en materia de protección ambiental y conservación del medio ambiente	79.65	83.98	VERDE
1117	Secretaría de Ecología y Medio Ambiente	Porcentaje de usuarios que reciben asistencia técnica en materia de generación o ahorro de energía.	100.00	100.00	VERDE
1117	Secretaría de Ecología y Medio Ambiente	Porcentaje del número de acciones de prevención y control de incendios forestales para su conservación.	100.00	100.00	VERDE
1117	Secretaría de Ecología y Medio Ambiente	Porcentaje del número de árboles plantados en centros de población urbano y comunidades.	83.33	83.50	VERDE

Handwritten signature and initials in blue ink.

# Medio de Verificación del porcentaje de Ejecutores de Gasto que cumplen sus metas sustantivas al cierre del ejercicio fiscal.

1117	Secretaría de Ecología y Medio Ambiente	Porcentaje del Presupuesto Aprobado destinado a las Unidades Responsables de Staff de la Secretaría de Ecología y Medio Ambiente	11.97	3.26	ROJO
1117	Secretaría de Ecología y Medio Ambiente	Porcentaje del Presupuesto Ejercido destinado a las Unidades Responsables de Apoyo Administrativo y de Staff de la Secretaría de Ecología y Medio Ambiente	18.17	6.14	ROJO
1117	Secretaría de Ecología y Medio Ambiente	Porcentaje en hectáreas de selva con opinión técnica para el aprovechamiento y conservación de los recursos forestales en el Estado.	100.00	100.00	VERDE
1117	Secretaría de Ecología y Medio Ambiente	Porcentaje residuos recuperados a través de las acciones realizadas a través del programa.	100.00	100.00	VERDE
1117	Secretaría de Ecología y Medio Ambiente	Porcentaje residuos vinculados a reciclaje acopiados a través del programa Recicla Por Tu Futuro	100.00	100.00	VERDE
1117	Secretaría de Ecología y Medio Ambiente	Promedio de personas capacitadas en materia energética	38.00	41.64	VERDE
1117	Secretaría de Ecología y Medio Ambiente	Promedio mensual de Kilogramos de residuos acopiados de: PET, HDPE, aluminio, papel y cartón, y cartón terminado en sitios de acopio instalados.	3125.00	3130.08	VERDE
1117	Secretaría de Ecología y Medio Ambiente	Promedio simple de personas que calificaron con igual o mayor a 8 a las capacitaciones del Programa Estatal del Sistema de Manejo Ambiental de Quintana Roo.	9.00	9.00	VERDE
1118	Secretaría de Bienestar	Porcentaje de proyectos implementados en coinversión con las Organizaciones de la Sociedad Civil a través del programa Unidos para Transformar.	100.00	100.00	VERDE
1118	Secretaría de Bienestar	Número de Techo Firme construidos en las viviendas.	73.00	33.00	ROJO
1118	Secretaría de Bienestar	Porcentaje de acciones de capacitación en materia de derechos humanos.	100.00	100.00	VERDE
1118	Secretaría de Bienestar	Porcentaje de Proyectos y/o acciones implementados en el programa Faro del Bienestar	100.00	100.00	VERDE
1118	Secretaría de Bienestar	Porcentaje de apoyos entregados a Personas Titulares Beneficiadas a través del programa Conecta Quintana Roo	100.00	81.78	AMARILLO
1118	Secretaría de Bienestar	Porcentaje de Caravanas del Bienestar realizadas.	100.00	93.33	VERDE



## Medio de Verificación del porcentaje de Ejecutores de Gasto que cumplen sus metas sustantivas al cierre del ejercicio fiscal.

1118	Secretaría de Bienestar	Porcentaje de Consulta Médica General otorgado en la Red de Unidades del Bienestar.	100.00	188.78	AMARILLO
1118	Secretaría de Bienestar	Porcentaje de familias beneficiadas con la entrega de cuarto para baño	100.00	100.00	VERDE
1118	Secretaría de Bienestar	Porcentaje de personas integrantes de OSC capacitadas en materia de derechos humanos.	100.00	116.21	AMARILLO
1118	Secretaría de Bienestar	Porcentaje de proyectos apoyados en coinversión con las Organizaciones de la Sociedad Civil a través del programa Unidos para Transformar.	100.00	100.00	VERDE
1118	Secretaría de Bienestar	Porcentaje de Sanitarios con Biodigestor construidos en las viviendas.	100.00	100.00	VERDE
1118	Secretaría de Bienestar	Porcentaje de Trámites, Servicios y Apoyos en especie, otorgados por las Instancias que participan en las Caravanas del Bienestar.	100.00	90.09	VERDE
1118	Secretaría de Bienestar	Dispersión de apoyos implementadas con el propósito de contribuir a mejorar la conectividad, comunicación y uso de internet en la población quintanarroense.	100.00	99.63	VERDE
1118	Secretaría de Bienestar	Índice General de Avance PbR-SED Entidades	82.00	79.80	VERDE
1118	Secretaría de Bienestar	Número de techos rehabilitados	10.00	0.00	ROJO
1118	Secretaría de Bienestar	Población en situación de pobreza	41.50	17.70	ROJO
1118	Secretaría de Bienestar	Población en situación de pobreza	44.50	17.70	ROJO
1118	Secretaría de Bienestar	Población Vulnerable por Carencias Sociales.	15.50	38.50	AMARILLO
1118	Secretaría de Bienestar	Población Vulnerable por Carencias Sociales.	18.50	38.50	AMARILLO
1118	Secretaría de Bienestar	Porcentaje de apoyos en especie entregados a personas beneficiadas para el Fortalecimiento de los Oficios	100.00	90.29	VERDE
1118	Secretaría de Bienestar	Porcentaje de apoyos de rehabilitación de techo en la vivienda	100.00	0.00	ROJO
1118	Secretaría de Bienestar	Porcentaje de apoyos de techos firmes entregados.	100.00	100.00	VERDE
1118	Secretaría de Bienestar	Porcentaje de Apoyos emitidos a través de transferencia a personas con discapacidad permante	100.00	98.11	VERDE
1118	Secretaría de Bienestar	Porcentaje de apoyos en especie entregados para el fortalecimiento de los oficios.	100.00	91.96	VERDE

## Medio de Verificación del porcentaje de Ejecutores de Gasto que cumplen sus metas sustantivas al cierre del ejercicio fiscal.

1118	Secretaría de Bienestar	Porcentaje de Apoyos Sociales otorgados en las Caravanas del Bienestar.	100.00	93.24	VERDE
1118	Secretaría de Bienestar	Porcentaje de cuarto dormitorio construidos en las viviendas	100.00	100.00	VERDE
1118	Secretaría de Bienestar	Porcentaje de cuarto para baño construidos en las viviendas.	100.00	100.00	VERDE
1118	Secretaría de Bienestar	Porcentaje de cumplimiento de metas sustantivas de los Ejecutores de Gasto del Poder Ejecutivo del Gobierno del Estado al cierre del ejercicio fiscal	85.00	0.00	ROJO
1118	Secretaría de Bienestar	Porcentaje de cumplimiento programático trimestral de metas con semáforo verde de las Unidades Responsables Sustantivas de la Secretaría de Bienestar	100.00	45.98	ROJO
1118	Secretaría de Bienestar	Porcentaje de dispersión de apoyos implementadas para darle continuidad a los rezagos de personas beneficiarias	100.00	100.00	VERDE
1118	Secretaría de Bienestar	Porcentaje de espacios públicos construcción y/o rehabilitados	100.00	100.00	VERDE
1118	Secretaría de Bienestar	Porcentaje de estufas ecológicas entregadas e instaladas.	100.00	100.00	VERDE
1118	Secretaría de Bienestar	Porcentaje de familias beneficiadas con el mejoramiento de su piso.	100.00	100.00	VERDE
1118	Secretaría de Bienestar	Porcentaje de familias beneficiadas con la entrega de cuarto dormitorio	100.00	100.00	VERDE
1118	Secretaría de Bienestar	Porcentaje de familias beneficiadas con la instalación de estufa ecológica	100.00	100.00	VERDE
1118	Secretaría de Bienestar	Porcentaje de familias beneficiadas con Sanitario con biodigestor	100.00	100.00	VERDE
1118	Secretaría de Bienestar	Porcentaje de Instancias que participan en las Caravanas del Bienestar.	100.00	80.26	AMARILLO
1118	Secretaría de Bienestar	Porcentaje de personas beneficiadas con pensión de discapacidad permante.	100.00	97.49	VERDE
1118	Secretaría de Bienestar	Porcentaje de personas servidoras públicas capacitadas en materia de derechos humanos.	100.00	89.30	AMARILLO
1118	Secretaría de Bienestar	Porcentaje de pisos firmes construidos	100.00	100.00	VERDE
1118	Secretaría de Bienestar	Porcentaje de planes de trabajo beneficiados con el apoyo del FARO del Bienestar	100.00	100.00	VERDE
1118	Secretaría de Bienestar	Porcentaje de Proyectos aprobados a través del Programa Impulso.	100.00	145.00	AMARILLO

Handwritten signature and initials in blue ink.



## Medio de Verificación del porcentaje de Ejecutores de Gasto que cumplen sus metas sustantivas al cierre del ejercicio fiscal.

1118	Secretaría de Bienestar	Porcentaje de proyectos implementados del Programa Impulso.	100.00	100.00	VERDE
1118	Secretaría de Bienestar	Porcentaje de proyectos que atienden a personas privadas de libertad para favorecer su reincidencia social, financiados a través del Programa "Unidos para Transformar" en Coinversión con las Organizaciones de la Sociedad Civil.	100.00	100.00	VERDE
1118	Secretaría de Bienestar	Porcentaje de servicios ofrecidos en la Red de Unidades del Bienestar.	100.00	184.20	AMARILLO
1118	Secretaría de Bienestar	Porcentaje del Presupuesto Ejercido destinado a las Unidades Responsables de Apoyo Administrativo y de Staff de la Secretaría de Bienestar	7.44	20.74	AMARILLO
1118	Secretaría de Bienestar	Porcentaje ejecutado de la obra FARO en el Municipio de Solidaridad.	100.00	100.00	VERDE
1118	Secretaría de Bienestar	Porcentaje en la instalación de Conexiones Sanitarias complementarias y sistema de riego simple de la fábrica de artes y oficios en la ciudad de Chetumal, municipio de Othón p. blanco	100.00	0.00	ROJO
1122	Secretaría del Trabajo y Previsión Social	Índice General de Avance PbR- SED Entidades	82.00	82.30	VERDE
1122	Secretaría del Trabajo y Previsión Social	Porcentaje de acuerdos suscritos	60.27	67.51	AMARILLO
1122	Secretaría del Trabajo y Previsión Social	Porcentaje de atención de solicitudes registrales y jurisdiccionales burocráticas colectivas.	91.67	77.92	AMARILLO
1122	Secretaría del Trabajo y Previsión Social	Porcentaje de avance en la conclusión de juicios individuales	4.05	13.29	AMARILLO
1122	Secretaría del Trabajo y Previsión Social	Porcentaje de centros de trabajo que cumplen con los derechos de la mujer trabajadora	96.67	100.00	VERDE
1122	Secretaría del Trabajo y Previsión Social	Porcentaje de cobertura de eventos institucionales	75.44	100.00	AMARILLO
1122	Secretaría del Trabajo y Previsión Social	Porcentaje de cobertura de inspecciones al padrón de centros de trabajo	87.88	89.23	VERDE
1122	Secretaría del Trabajo y Previsión Social	Porcentaje de conflictos resueltos a favor del trabajador	83.00	76.76	VERDE
1122	Secretaría del Trabajo y Previsión Social	Porcentaje de cumplimiento de las condiciones generales de trabajo	81.67	81.67	VERDE

**Medio de Verificación del porcentaje de Ejecutores de Gasto que cumplen sus metas sustantivas al cierre del ejercicio fiscal.**

1122	Secretaría del Trabajo y Previsión Social	Porcentaje de cumplimiento de las normas de menores y la no ocupación infantil	96.36	98.18	VERDE
1122	Secretaría del Trabajo y Previsión Social	Porcentaje de cumplimiento de metas sustantivas de los Ejecutores de Gasto del Poder Ejecutivo del Gobierno del Estado al cierre del ejercicio fiscal	85.00	90.00	VERDE
1122	Secretaría del Trabajo y Previsión Social	Porcentaje de cumplimiento en el pago de aguinaldo y reparto de utilidades	88.13	89.57	VERDE
1122	Secretaría del Trabajo y Previsión Social	Porcentaje de cumplimiento programático trimestral de metas con semáforo verde de las Unidades Responsables Sustantivas de la Secretaría del Trabajo y Previsión Social	86.52	54.71	ROJO
1122	Secretaría del Trabajo y Previsión Social	Porcentaje de emisión de acuerdos en materia colectiva	98.67	70.13	ROJO
1122	Secretaría del Trabajo y Previsión Social	Porcentaje de laudos emitidos	37.79	26.26	ROJO
1122	Secretaría del Trabajo y Previsión Social	Porcentaje de mujeres capacitadas en derechos laborales	54.96	55.03	VERDE
1122	Secretaría del Trabajo y Previsión Social	Porcentaje de mujeres capacitadas en derechos para la reinserción laboral	30.00	30.00	VERDE
1122	Secretaría del Trabajo y Previsión Social	Porcentaje de obligaciones publicadas y actualizadas en la PNT	94.40	96.80	VERDE
1122	Secretaría del Trabajo y Previsión Social	Porcentaje de publicaciones de derechos laborales de las mujeres trabajadoras	41.45	41.45	VERDE
1122	Secretaría del Trabajo y Previsión Social	Porcentaje de representación legal derivada de quejas no conciliadas	12.50	7.14	ROJO
1122	Secretaría del Trabajo y Previsión Social	Porcentaje de solicitudes de servicios generales atendidas	89.53	88.61	VERDE
1122	Secretaría del Trabajo y Previsión Social	Porcentaje de solicitudes de soporte técnico informático atendidas	94.83	100.00	VERDE
1122	Secretaría del Trabajo y Previsión Social	Porcentaje del Presupuesto Aprobado destinado a las Unidades Responsables de Staff de la Secretaría del Trabajo y Previsión Social	4.14	91.51	AMARILLO
1122	Secretaría del Trabajo y Previsión Social	Porcentaje del Presupuesto Ejercido destinado a las Unidades Responsables de Apoyo Administrativo y de Staff de la Secretaría del Trabajo y Previsión Social	4.14	5.17	AMARILLO
1122	Secretaría del Trabajo y Previsión Social	Tasa de desocupación	2.50	2.74	VERDE

*[Handwritten signature and mark]*



**Medio de Verificación del porcentaje de Ejecutores de Gasto que cumplen sus metas sustantivas al cierre del ejercicio fiscal.**

1122	Secretaría del Trabajo y Previsión Social	Tasa de variación de las asesorías brindadas	1.97	-4.18	ROJO
1122	Secretaría del Trabajo y Previsión Social	Tasa de variación de los procedimientos jurisdiccionales de audiencia y notificación.	34.52	14.40	ROJO
1122	Secretaría del Trabajo y Previsión Social	Tasa de variación en las notificaciones de los asuntos registrales y jurisdiccionales burocráticos colectivos	5.56	-32.22	ROJO
1123	Secretaría de Seguridad Ciudadana	Diagnóstico Nacional de Supervisión Penitenciaria	8.00	8.00	VERDE
1123	Secretaría de Seguridad Ciudadana	INDC03A03.- Porcentaje de solicitudes de asesoramiento atendidas a víctimas de delitos cibernéticos.	100.00	100.00	VERDE
1123	Secretaría de Seguridad Ciudadana	Índice General de Avance PbR- SED Entidades	82.00	82.30	VERDE
1123	Secretaría de Seguridad Ciudadana	Número personas sentenciadas ejecutorias con planes de actividades.	590.00	590.00	VERDE
1123	Secretaría de Seguridad Ciudadana	Percepción sobre seguridad pública	70.00	80.30	AMARILLO
1123	Secretaría de Seguridad Ciudadana	Porcentaje cadetes que reciben una beca para el fortalecimiento de las corporaciones policiales.	100.00	96.12	VERDE
1123	Secretaría de Seguridad Ciudadana	Porcentaje de adolescentes con estancia domiciliaria supervisados.	100.00	100.00	VERDE
1123	Secretaría de Seguridad Ciudadana	Porcentaje de asistencia psicológica y jurídica brindada a los casos de violencia de género contra las mujeres en los Centros de Atención a Llamadas de emergencia.	2.22	9.15	AMARILLO
1123	Secretaría de Seguridad Ciudadana	Porcentaje de Aspirantes aprobados en Evaluación de Control de Confianza.	44.44	34.51	ROJO
1123	Secretaría de Seguridad Ciudadana	Porcentaje de cumplimiento de las supervisiones de las medidas cautelares y las condiciones judiciales impuestas.	100.00	100.00	VERDE
1123	Secretaría de Seguridad Ciudadana	Porcentaje de cumplimiento de metas sustantivas de los Ejecutores de Gasto del Poder Ejecutivo del Gobierno del Estado al cierre del ejercicio fiscal	85.00	85.00	VERDE
1123	Secretaría de Seguridad Ciudadana	Porcentaje de cumplimiento programático trimestral de metas con semáforo verde de las Unidades Responsables Sustantivas de la Secretaría de Seguridad Ciudadana.	88.14	76.99	AMARILLO
1123	Secretaría de Seguridad Ciudadana	Porcentaje de elementos policiales capacitados en el curso de formación inicial.	26.03	19.13	ROJO

**Medio de Verificación del porcentaje de Ejecutores de Gasto que cumplen sus metas sustantivas al cierre del ejercicio fiscal.**

1123	Secretaría de Seguridad Ciudadana	Porcentaje de elementos policiales capacitados en temas orientados a promover el respeto a las víctimas de violencia de género.	8.49	22.07	AMARILLO
1123	Secretaría de Seguridad Ciudadana	Porcentaje de elementos policiales capacitados.	63.67	68.87	VERDE
1123	Secretaría de Seguridad Ciudadana	Porcentaje de elementos policiales evaluados en competencias básicas.	13.87	17.26	AMARILLO
1123	Secretaría de Seguridad Ciudadana	Porcentaje de la atención y análisis de evaluaciones de riesgos procesales.	100.00	100.00	VERDE
1123	Secretaría de Seguridad Ciudadana	Porcentaje de llamadas atendidas y despachadas en un tiempo menor a 5 minutos	100.00	99.79	VERDE
1123	Secretaría de Seguridad Ciudadana	Porcentaje de llamadas de violencia de género contra las mujeres atendidas.	15.11	10.43	ROJO
1123	Secretaría de Seguridad Ciudadana	Porcentaje de mujeres privadas de la libertad atendidas mediante atención médica y brigadas.	55.56	55.56	VERDE
1123	Secretaría de Seguridad Ciudadana	Porcentaje de mujeres y hombres beneficiadas con acciones de prevención para la erradicación de violencia de género.	5.38	5.63	VERDE
1123	Secretaría de Seguridad Ciudadana	Porcentaje de Municipios en el Estado con disponibilidad del Servicio de Radiocomunicación para la Seguridad Ciudadana	45.45	45.45	VERDE
1123	Secretaría de Seguridad Ciudadana	Porcentaje de observaciones emitidas por la CNDH para dignificar el trato de las Personas Privadas de la Libertad atendidas.	46.43	45.24	VERDE
1123	Secretaría de Seguridad Ciudadana	Porcentaje de operadores en los Centros de Atención a Llamadas de Emergencia 911 y Denuncias Ciudadanas capacitados	100.00	100.00	VERDE
1123	Secretaría de Seguridad Ciudadana	Porcentaje de operativos realizados en zonas rurales	0.01	0.03	AMARILLO
1123	Secretaría de Seguridad Ciudadana	Porcentaje de personas aspirantes seleccionadas.	37.50	45.03	AMARILLO
1123	Secretaría de Seguridad Ciudadana	Porcentaje de personas de 18 años y más que identifica a la Policía Estatal y manifiesta que le genera mucha confianza (Porcentaje), Quintana Roo, 2022	58.50	51.60	AMARILLO
1123	Secretaría de Seguridad Ciudadana	Porcentaje de planes de actividades cumplidos por las personas privadas de la libertad.	100.00	100.00	VERDE
1123	Secretaría de Seguridad Ciudadana	Porcentaje de población atendida con acciones de proximidad realizadas en el Estado.	6.46	7.02	VERDE







## Medio de Verificación del porcentaje de Ejecutores de Gasto que cumplen sus metas sustantivas al cierre del ejercicio fiscal.

1123	Secretaría de Seguridad Ciudadana	Porcentaje de Protocolos internos de seguridad integral y protección especializada implementados.	100.00	100.00	VERDE
1123	Secretaría de Seguridad Ciudadana	Porcentaje de puntos de monitoreo inteligente conectados a los centros	93.94	95.62	VERDE
1123	Secretaría de Seguridad Ciudadana	Porcentaje de registros realizados de casos de violencia de género en el BANAVIM.	100.00	94.26	VERDE
1123	Secretaría de Seguridad Ciudadana	Porcentaje de seguridad integral otorgado.	100.00	103.83	VERDE
1123	Secretaría de Seguridad Ciudadana	Porcentaje del personal operativo y administrativo capacitado.	88.89	88.89	VERDE
1123	Secretaría de Seguridad Ciudadana	Porcentaje del Presupuesto Aprobado destinado a las Unidades Responsables de Staff de la Secretaría de Seguridad Ciudadana.	1.85	0.00	ROJO
1123	Secretaría de Seguridad Ciudadana	Porcentaje del Presupuesto Ejercido destinado a las Unidades Responsables de Apoyo Administrativo y de Staff de la Secretaría de Seguridad Ciudadana.	6.97	3.97	ROJO
1123	Secretaría de Seguridad Ciudadana	Tasa de incidencia delictiva por entidad federativa de ocurrencia por cada cien mil habitantes	42081.11	40376.00	VERDE
1123	Secretaría de Seguridad Ciudadana	Tasa de variación de acciones artísticas, culturales deportivas y de disciplina realizadas entre las infancias y adolescencias.	14.29	14.29	VERDE
1123	Secretaría de Seguridad Ciudadana	Tasa de variación de acciones conjuntas con la ciudadanía para la prevención del delito realizadas.	8.00	8.00	VERDE
1123	Secretaría de Seguridad Ciudadana	Tasa de variación de comités, vecinales, escolares y empresariales conformados en el Estado.	66.67	66.67	VERDE
1123	Secretaría de Seguridad Ciudadana	Tasa de variación de convenios celebrados para la implementación de acciones en materia de seguridad y prevención	25.00	225.00	AMARILLO
1123	Secretaría de Seguridad Ciudadana	Tasa de variación de los operativos implementados para la prevención de accidentes viales en el Municipio de Othón P. Blanco	12.90	15.12	AMARILLO
1123	Secretaría de Seguridad Ciudadana	Tasa de variación de operativos conjuntos realizados	1.47	88.58	AMARILLO
1123	Secretaría de Seguridad Ciudadana	Tasa de variación de pláticas de prevención de la violencia contra las mujeres, niñas, niños y grupos vulnerables realizadas en el Estado.	50.00	50.00	VERDE

*[Handwritten signature]*

*[Handwritten mark]*

*[Handwritten mark]*

# Medio de Verificación del porcentaje de Ejecutores de Gasto que cumplen sus metas sustantivas al cierre del ejercicio fiscal.

1123	Secretaría de Seguridad Ciudadana	Tasa de variación de pláticas dirigidas a alumnos, maestros y padres de familia con programas de prevención en el Estado.	5.56	5.56	VERDE
1123	Secretaría de Seguridad Ciudadana	Tasa de variación de reuniones realizadas para la prevención de la violencia de género en el Estado.	25.00	25.00	VERDE
1124	Secretaría de las Mujeres	Promedio de Acuerdos establecidos en las Sesiones del Sistema Estatal para Prevenir, Atender, Sancionar y Erradicar la Violencia contra las Mujeres en el ejercicio	5.00	5.00	VERDE
1124	Secretaría de las Mujeres	Delitos de feminicidio registrados en las causas penales ingresadas en primera instancia	28.00	31.00	AMARILLO
1124	Secretaría de las Mujeres	Distribución porcentual de las Diputadas en la Legislatura local	48.00	48.00	VERDE
1124	Secretaría de las Mujeres	Índice de desarrollo humano de las mujeres	0.08	0.08	VERDE
1124	Secretaría de las Mujeres	Índice General de Avance PbR-SED Entidades	82.00	82.30	VERDE
1124	Secretaría de las Mujeres	Porcentaje de apoyos económicos entregados a mujeres responsables del hogar de 18 a 55 años cumplidos y en situación prioritaria	97.51	96.62	VERDE
1124	Secretaría de las Mujeres	Porcentaje de avance de las etapas de elaboración del Programa de Acciones Estratégicas para la atención de la Alerta de Violencia de Género contra las Mujeres del Estado de Quintana Roo.	100.00	100.00	VERDE
1124	Secretaría de las Mujeres	Porcentaje de avance de las medidas del Programa de Acciones Estratégicas para la atención de la Alerta de Violencia de Género contra las Mujeres del Estado	41.67	41.67	VERDE
1124	Secretaría de las Mujeres	Porcentaje de avance de los Informes de las acciones de Gestión, Asesoría y Monitoreo de los Proyectos con recursos federales para atender las medidas de la Alerta de violencia de género contra las mujeres	100.00	100.00	VERDE
1124	Secretaría de las Mujeres	Porcentaje de cumplimiento de la entrega de informes de las instancias responsables de la atención a la Alerta de Violencia de Género	100.00	100.00	VERDE

1

X

4



**Medio de Verificación del porcentaje de Ejecutores de Gasto que cumplen sus metas sustantivas al cierre del ejercicio fiscal.**

1124	Secretaría de las Mujeres	Porcentaje de cumplimiento de metas sustantivas de los Ejecutores de Gasto del Poder Ejecutivo del Gobierno del Estado al cierre del ejercicio fiscal	85.00	85.00	VERDE
1124	Secretaría de las Mujeres	Porcentaje de cumplimiento programático de metas sustantivas de la institución	100.00	100.00	VERDE
1124	Secretaría de las Mujeres	Porcentaje de entidades gubernamentales adscritas en el Programa de Quintanarroense de Cultura Institucional que elaboran sus Planes Estratégicos de Cultura Institucional	56.60	56.60	VERDE
1124	Secretaría de las Mujeres	Porcentaje de entidades gubernamentales adscritas y activas en el Programa Quintanarroense de Cultura Institucional que acreditan un avance del 60% en sus Planes Estratégicos de Cultura Institucional	26.42	26.42	VERDE
1124	Secretaría de las Mujeres	Porcentaje de Entidades integrantes del Sistema Estatal para la Igualdad entre Mujeres y Hombres participantes en acciones para la transversalización de la perspectiva de género	47.22	47.22	VERDE
1124	Secretaría de las Mujeres	Porcentaje de Entidades integrantes del Sistema Estatal para la Igualdad entre Mujeres y Hombres participantes en el Programa único de capacitación Transversal e Interinstitucional	36.11	36.11	VERDE
1124	Secretaría de las Mujeres	Porcentaje de estudiantes de nivel medio superior capacitados sobre las Masculinidades Igualitarias	0.34	0.34	VERDE
1124	Secretaría de las Mujeres	Porcentaje de instancias corresponsables que cumplen los acuerdos de las medidas de la Alerta de Violencia de Género contra las Mujeres	100.00	100.00	VERDE
1124	Secretaría de las Mujeres	Porcentaje de Jornadas Informativas para el Empoderamiento de las Mujeres realizadas	100.00	101.29	VERDE
1124	Secretaría de las Mujeres	Porcentaje de mujeres de 15 años y más capacitadas en materia de Empoderamiento y Liderazgo	0.27	0.27	VERDE
1124	Secretaría de las Mujeres	Porcentaje de mujeres de 15 años y más en Quintana Roo según condición de violencia de pareja a lo largo de la relación	37.50	37.50	VERDE
1124	Secretaría de las Mujeres	Porcentaje de mujeres económicamente activas capacitadas por la SEMUJERES	1.46	1.46	VERDE





**Medio de Verificación del porcentaje de Ejecutores de Gasto que cumplen sus metas sustantivas al cierre del ejercicio fiscal.**

1124	Secretaría de las Mujeres	Porcentaje de mujeres económicamente activas y desocupadas asesoradas por la SEMUJERES	13.84	13.84	VERDE
1124	Secretaría de las Mujeres	Porcentaje de mujeres económicamente activas y desocupadas que concluyen los cursos impartidos por la SEMUJERES para el trabajo y el empleo	12.43	12.43	VERDE
1124	Secretaría de las Mujeres	Porcentaje de mujeres económicamente activas y ocupadas asesoradas por la SEMUJERES	0.09	0.09	VERDE
1124	Secretaría de las Mujeres	Porcentaje de mujeres electas para ocupar las presidencias de los municipios en Quintana Roo.	54.55	54.55	VERDE
1124	Secretaría de las Mujeres	Porcentaje de Mujeres emprendedoras que comercializan sus productos en las Ferias MujerEs Emprender	100.00	100.00	VERDE
1124	Secretaría de las Mujeres	Porcentaje de mujeres en situación de rezago educativo asesoradas por la SEMUJERES	0.69	0.69	VERDE
1124	Secretaría de las Mujeres	Porcentaje de Mujeres en situación de violencia que acceden a los servicios institucionales gratuitos de Apoyo Jurídico	2.44	2.44	VERDE
1124	Secretaría de las Mujeres	Porcentaje de Mujeres en situación de violencia que acceden a los servicios institucionales gratuitos de Apoyo Psicológico	3.34	3.34	VERDE
1124	Secretaría de las Mujeres	Porcentaje de Mujeres en situación de violencia que acceden a los servicios institucionales gratuitos de atención a la violencia de género	6.22	6.22	VERDE
1124	Secretaría de las Mujeres	Porcentaje de municipios de Quintana Roo beneficiados con el PAIBIM	100.00	100.00	VERDE
1124	Secretaría de las Mujeres	Porcentaje de Municipios integrantes del Sistema Estatal para la Igualdad entre Mujeres y Hombres que se adhieren al Programa por un Quintana Roo de Paz	45.45	45.45	VERDE
1124	Secretaría de las Mujeres	Porcentaje de nuevas entidades gubernamentales adscritas al Programa Quintanarroense de Cultura Institucional	18.87	18.87	VERDE
1124	Secretaría de las Mujeres	Porcentaje de personas asistentes a los eventos conmemorativos del Día Internacional de la Eliminación de la Violencia contra la Mujer	100.00	100.00	VERDE






## Medio de Verificación del porcentaje de Ejecutores de Gasto que cumplen sus metas sustantivas al cierre del ejercicio fiscal.

1124	Secretaría de las Mujeres	Porcentaje de personas capacitadas para la planeación de un proyecto de vida	100.00	100.00	VERDE
1124	Secretaría de las Mujeres	Porcentaje de personas de 10 a 19 años informadas sobre la prevención del embarazo en adolescentes	0.86	0.86	VERDE
1124	Secretaría de las Mujeres	Porcentaje de personas de 10 a 59 años capacitadas sobre el Ciclo Vital de las Mujeres	0.06	0.06	VERDE
1124	Secretaría de las Mujeres	Porcentaje de personas de 10 a 64 años capacitadas en el cuidado preventivo de su salud	0.43	0.43	VERDE
1124	Secretaría de las Mujeres	Porcentaje de personas de 10 años y más capacitadas en materia de igualdad entre Mujeres y Hombres	0.24	0.24	VERDE
1124	Secretaría de las Mujeres	Porcentaje de personas de 10 años y más capacitadas en materia de la Igualdad Sustantiva en el ejercicio	0.47	0.47	VERDE
1124	Secretaría de las Mujeres	Porcentaje de personas de 10 años y más capacitadas para la prevención de la discriminación	0.07	0.07	VERDE
1124	Secretaría de las Mujeres	Porcentaje de personas de 10 años y más en situación de vulnerabilidad capacitadas para la prevención de la violencia de género	1.01	1.01	VERDE
1124	Secretaría de las Mujeres	Porcentaje de personas de 10 años y más en situación de vulnerabilidad capacitadas para la Prevención de las violencias contra Mujeres, Niñas y Adolescentes	0.96	0.96	VERDE
1124	Secretaría de las Mujeres	Porcentaje de personas de 50 a 64 años informadas sobre el cuidado y prevención de la salud de las personas adultas mayores	1.69	1.69	VERDE
1124	Secretaría de las Mujeres	Porcentaje de personas en edad reproductiva capacitadas para el cuidado y prevención de la salud sexual y reproductiva	0.14	0.14	VERDE
1124	Secretaría de las Mujeres	Porcentaje de personas informadas sobre el ejercicio de una sexualidad responsable	100.00	100.00	VERDE
1124	Secretaría de las Mujeres	Porcentaje de personas informadas sobre los roles de éxito de las mujeres en la sociedad	100.00	100.00	VERDE
1124	Secretaría de las Mujeres	Porcentaje de personas servidoras públicas con calificación aprobatoria en las Acciones de Capacitación realizadas con recursos del Programa PAIBIM del ejercicio	100.00	100.00	VERDE
1124	Secretaría de las Mujeres	Porcentaje de Planes de Desarrollo Estatal y Municipales que incorporan 1 apartado	100.00	100.00	VERDE

**Medio de Verificación del porcentaje de Ejecutores de Gasto que cumplen sus metas sustantivas al cierre del ejercicio fiscal.**

		específico en materia de Igualdad de Género			
1124	Secretaría de las Mujeres	Porcentaje de servidoras y servidores públicos del Sistema Estatal PASEVCM que aprueba la capacitación para la prevención y atención de la violencia de género	100.00	100.00	VERDE
1124	Secretaría de las Mujeres	Porcentaje del Funcionariado del Sistema Estatal para Prevenir, Atender, Sancionar y Erradicar la Violencia contra las Mujeres capacitado para la Prevención y Atención de la Violencia de Género	60.12	60.12	VERDE
1124	Secretaría de las Mujeres	Porcentaje del Presupuesto Aprobado destinado a las Unidades Responsables de Staff de la Secretaría de las Mujeres	0.49	0.49	VERDE
1124	Secretaría de las Mujeres	Porcentaje del presupuesto ejercido destinado a las áreas staff	0.49	0.49	VERDE
1124	Secretaría de las Mujeres	Programas presupuestarios que incorporan la Perspectiva de Género	16.00	16.00	VERDE
1124	Secretaría de las Mujeres	Promedio de Acuerdos establecidos en las Sesiones de la Ruta NAME	5.00	5.00	VERDE
1124	Secretaría de las Mujeres	Promedio de Acuerdos establecidos en las Sesiones del GEPEA	5.00	5.00	VERDE
1124	Secretaría de las Mujeres	Promedio de Acuerdos establecidos en las Sesiones del Sistema Estatal para la Igualdad entre Mujeres y Hombres	5.00	5.00	VERDE
1124	Secretaría de las Mujeres	Tasa de Ocupación del Albergue para Mujeres en Situación de Violencia y desamparo temporal y, en su caso, sus Hijas e Hijos	57.14	57.14	VERDE
1124	Secretaría de las Mujeres	Tasa de Ocupación del Refugio para Mujeres en Situación de Violencia Extrema y, en su caso, sus Hijas e Hijos	33.33	33.33	VERDE
1124	Secretaría de las Mujeres	Tasa de participación económica de las mujeres de 15 años y más en Quintana Roo.	52.50	51.96	VERDE
1201	Secretaría Ejecutiva del Sistema Estatal de Protección de los Derechos de Niñas, Niños y Adolescentes	Índice General de Avance PbR-SED Entidades	82.00	82.30	VERDE
1201	Secretaría Ejecutiva del Sistema Estatal de Protección de los Derechos de Niñas, Niños y Adolescentes	Porcentaje de acciones de fortalecimiento en el sector público para fomentar la no violencia contra niñas y adolescentes mujeres	100.00	100.00	VERDE



## Medio de Verificación del porcentaje de Ejecutores de Gasto que cumplen sus metas sustantivas al cierre del ejercicio fiscal.

1201	Secretaría Ejecutiva del Sistema Estatal de Protección de los Derechos de Niñas, Niños y Adolescentes	Porcentaje de acciones de fortalecimiento para fomentar la igualdad sustantiva en el sector público	100.00	100.00	VERDE
1201	Secretaría Ejecutiva del Sistema Estatal de Protección de los Derechos de Niñas, Niños y Adolescentes	Porcentaje de acciones de fortalecimiento para personas servidoras públicas a través de mecanismos que promuevan una perspectiva de género a niñas, niños y adolescentes	100.00	100.00	VERDE
1201	Secretaría Ejecutiva del Sistema Estatal de Protección de los Derechos de Niñas, Niños y Adolescentes	Porcentaje de acciones de promoción de igualdad sustantiva en niñas, niños y adolescentes	100.00	100.00	VERDE
1201	Secretaría Ejecutiva del Sistema Estatal de Protección de los Derechos de Niñas, Niños y Adolescentes	Porcentaje de acciones de promoción y fomento realizadas para una cultura que promueva la participación a fin de generar cambios en beneficio de niñas, niños, adolescentes y sociedad civil	100.00	100.00	VERDE
1201	Secretaría Ejecutiva del Sistema Estatal de Protección de los Derechos de Niñas, Niños y Adolescentes	Porcentaje de acciones para fomentar la participación activa para la toma de decisiones de niñas, niños y adolescentes	100.00	100.00	VERDE
1201	Secretaría Ejecutiva del Sistema Estatal de Protección de los Derechos de Niñas, Niños y Adolescentes	Porcentaje de acciones realizadas con perspectiva de género para niñas, niños y adolescentes	100.00	100.00	VERDE
1201	Secretaría Ejecutiva del Sistema Estatal de Protección de los Derechos de Niñas, Niños y Adolescentes	Porcentaje de acciones realizadas en la implementación del programa de atención integral para la reinserción social de adolescentes en conflicto con la ley	100.00	100.00	VERDE
1201	Secretaría Ejecutiva del Sistema Estatal de Protección de los Derechos de Niñas, Niños y Adolescentes	Porcentaje de acciones realizadas para la prevención de la violencia contra niñas y adolescentes mujeres	100.00	100.00	VERDE
1201	Secretaría Ejecutiva del Sistema Estatal de Protección de los Derechos de Niñas, Niños y Adolescentes	Porcentaje de cumplimiento de metas sustantivas de los Ejecutores de Gasto del Poder Ejecutivo del Gobierno del Estado al cierre del ejercicio fiscal	85.00	85.00	VERDE
1201	Secretaría Ejecutiva del Sistema Estatal de Protección de los Derechos de	Porcentaje de cumplimiento programático trimestral de metas con semáforo verde de las Unidades Responsables	100.00	100.00	VERDE





# Medio de Verificación del porcentaje de Ejecutores de Gasto que cumplen sus metas sustantivas al cierre del ejercicio fiscal.

	Niñas, Niños y Adolescentes	Sustantivas de la Secretaría de Finanzas y Planeación.			
1201	Secretaría Ejecutiva del Sistema Estatal de Protección de los Derechos de Niñas, Niños y Adolescentes	Porcentaje de estrategias y acciones a fin de generar cambios para una cultura que promueva la participación efectiva y sistemática de las personas servidoras públicas con enfoque de derechos humanos de la niñez y adolescencia	100.00	100.00	VERDE
1201	Secretaría Ejecutiva del Sistema Estatal de Protección de los Derechos de Niñas, Niños y Adolescentes	Porcentaje de personas beneficiadas con acciones de promoción y fomento en igualdad sustantiva y no violencia contra niñas y adolescentes mujeres	100.00	100.00	VERDE
1201	Secretaría Ejecutiva del Sistema Estatal de Protección de los Derechos de Niñas, Niños y Adolescentes	Porcentaje de personas beneficiadas con acciones de promoción y fomento en perspectiva de género de niñas, niños y adolescentes	100.00	100.00	VERDE
1201	Secretaría Ejecutiva del Sistema Estatal de Protección de los Derechos de Niñas, Niños y Adolescentes	Porcentaje de personas beneficiadas con la promoción de estrategias y acciones en perspectiva de derechos humanos en beneficios de niñas, niños y adolescentes	100.00	100.00	VERDE
1201	Secretaría Ejecutiva del Sistema Estatal de Protección de los Derechos de Niñas, Niños y Adolescentes	Porcentaje de personas beneficiadas con mecanismos de promoción apropiados para que niñas, niños y adolescentes estén involucrados activamente en la toma de decisiones	100.00	100.00	VERDE
1201	Secretaría Ejecutiva del Sistema Estatal de Protección de los Derechos de Niñas, Niños y Adolescentes	Porcentaje de personas beneficiadas en mecanismos en la protección integral de niñas, niños y adolescentes para el sector público	100.00	100.00	VERDE
1201	Secretaría Ejecutiva del Sistema Estatal de Protección de los Derechos de Niñas, Niños y Adolescentes	Porcentaje de personas fortalecidas a través de mecanismos que promuevan la igualdad sustantiva y prevención de la violencia en niñas y adolescentes mujeres en el sector público	100.00	100.00	VERDE
1201	Secretaría Ejecutiva del Sistema Estatal de Protección de los Derechos de Niñas, Niños y Adolescentes	Porcentaje de personas servidoras públicas fortalecidas a través de mecanismos que promuevan una perspectiva de género de niñas, niños y adolescentes	100.00	100.00	VERDE

1

X

4



**Medio de Verificación del porcentaje de Ejecutores de Gasto que cumplen sus metas sustantivas al cierre del ejercicio fiscal.**

1201	Secretaría Ejecutiva del Sistema Estatal de Protección de los Derechos de Niñas, Niños y Adolescentes	Porcentaje de personas servidoras públicas fortalecidas en temas de niñas, niños y adolescentes.	100.00	100.00	VERDE
1201	Secretaría Ejecutiva del Sistema Estatal de Protección de los Derechos de Niñas, Niños y Adolescentes	Porcentaje del Presupuesto Aprobado destinado a las Unidades Responsables de Staff de la Secretaría de Finanzas y Planeación.	13.22	12.72	VERDE
1201	Secretaría Ejecutiva del Sistema Estatal de Protección de los Derechos de Niñas, Niños y Adolescentes	Tasa de Variación de Delitos contra Niñas, Niños y Adolescentes en Quintana Roo	-16.87	-16.87	VERDE
1203	Coordinación General de Comunicación del Gobierno del Estado de Quintana Roo	Índice de Desarrollo Democrático de México	7573.00	7573.00	VERDE
1203	Coordinación General de Comunicación del Gobierno del Estado de Quintana Roo	Índice General de Avance PbR-SED Entidades	82.00	82.30	VERDE
1203	Coordinación General de Comunicación del Gobierno del Estado de Quintana Roo	Porcentaje de alcance e interacción de los comunicados en la página web y redes sociales	90.04	100.00	AMARILLO
1203	Coordinación General de Comunicación del Gobierno del Estado de Quintana Roo	Porcentaje de Campañas y contenidos de información de las acciones de Gobierno difundidos.	100.00	100.00	VERDE
1203	Coordinación General de Comunicación del Gobierno del Estado de Quintana Roo	Porcentaje de comunicados elaborados y diseñados para su difusión y publicación.	100.00	100.00	VERDE
1203	Coordinación General de Comunicación del Gobierno del Estado de Quintana Roo	Porcentaje de contenidos de información publicados con relación a los contenidos de información recibidos para su difusión en la página de la CGC y las cuentas de redes sociales.	100.00	100.00	VERDE
1203	Coordinación General de Comunicación del Gobierno del Estado de Quintana Roo	Porcentaje de contenidos de información sobre las obras y actividades del Ejecutivo recibidos.	100.00	100.00	VERDE

*[Handwritten signature]*

*[Handwritten mark]*

*[Handwritten mark]*

# Medio de Verificación del porcentaje de Ejecutores de Gasto que cumplen sus metas sustantivas al cierre del ejercicio fiscal.

1203	Coordinación General de Comunicación del Gobierno del Estado de Quintana Roo	Porcentaje de cumplimiento de metas sustantivas de los Ejecutores de Gasto del Poder Ejecutivo del Gobierno del Estado al cierre del ejercicio fiscal	85.00	0.00	ROJO
1203	Coordinación General de Comunicación del Gobierno del Estado de Quintana Roo	Porcentaje de cumplimiento programático trimestral de metas con semáforo verde de las Unidades Responsables Sustantivas Institucionales	100.00	94.48	VERDE
1203	Coordinación General de Comunicación del Gobierno del Estado de Quintana Roo	Porcentaje de monitoreos de boletines difundidos en las Fuentes Informativas coordinadas.	24878.57	25057.14	VERDE
1203	Coordinación General de Comunicación del Gobierno del Estado de Quintana Roo	Porcentaje de visitas a la página web de la CGC.	100.00	100.00	VERDE
1203	Coordinación General de Comunicación del Gobierno del Estado de Quintana Roo	Porcentaje del Presupuesto Ejercido destinado a las Unidades Responsables de Apoyo Administrativo y de Staff de la Coordinación General de Comunicación.	13.65	15.64	AMARILLO
1204	Instituto Geográfico y Catastral del Estado de Quintana Roo	Documento jurídico alineado al Modelo Óptimo de Catastro	100.00	(en blanco)	SIN REPORTAR EN ALGÚN PERIODO
1204	Instituto Geográfico y Catastral del Estado de Quintana Roo	Grado de adopción referente a los 7 componentes que integran el modelo óptimo de catastro	80.00	80.00	VERDE
1204	Instituto Geográfico y Catastral del Estado de Quintana Roo	Índice General de Avance PbR-SED Entidades	82.00	82.30	VERDE
1204	Instituto Geográfico y Catastral del Estado de Quintana Roo	Porcentaje de avance de actualización de los predios modificados en la Plataforma Estatal de Información Catastral y registral en cada semestre del año	100.00	99.10	VERDE
1204	Instituto Geográfico y Catastral del Estado de Quintana Roo	Porcentaje de avance de capacitación al personal de los Catastros Municipales	100.00	100.00	VERDE
1204	Instituto Geográfico y Catastral del Estado de Quintana Roo	Porcentaje de cumplimiento de metas sustantivas de los Ejecutores de Gasto del Poder Ejecutivo del Gobierno del	85.00	85.00	VERDE



**Medio de Verificación del porcentaje de Ejecutores de Gasto que cumplen sus metas sustantivas al cierre del ejercicio fiscal.**

	Estado de Quintana Roo	Estado al cierre del ejercicio fiscal			
1204	Instituto Geográfico y Catastral del Estado de Quintana Roo	Porcentaje de cumplimiento programático trimestral de metas con semáforo verde de las Unidades Responsables Sustantivas de la Secretaría de Finanzas y Planeación.	100.00	100.00	VERDE
1204	Instituto Geográfico y Catastral del Estado de Quintana Roo	Porcentaje del Presupuesto Aprobado destinado a las Unidades Responsables del Instituto Geográfico y catastral del Estado de Quintana Roo	15.65	16.41	VERDE
1204	Instituto Geográfico y Catastral del Estado de Quintana Roo	Porcentaje del Presupuesto devengado destinado a las Unidades Responsables de Apoyo Administrativo y de Staff de la Secretaría de Finanzas y Planeación.	25.00	24.43	VERDE
1204	Instituto Geográfico y Catastral del Estado de Quintana Roo	Tasa de Variación de los Ingresos	10.00	(en blanco)	SIN REPORTAR EN ALGÚN PERIODO
1212	Procuraduría de Protección al Ambiente del Estado de Quintana Roo	Porcentaje de acciones implementadas para promover y aplicar el proceso de Autorregulación y Auditoría Ambiental.	100.00	150.00	AMARILLO
1212	Procuraduría de Protección al Ambiente del Estado de Quintana Roo	Porcentaje de actividades de promoción del proceso de Autorregulación y Auditoría Ambiental.	100.00	109.52	VERDE
1212	Procuraduría de Protección al Ambiente del Estado de Quintana Roo	Porcentaje de Auditores Ambientales actualizados y acreditados para realizar Auditorías Ambientales	100.00	100.00	VERDE
1212	Procuraduría de Protección al Ambiente del Estado de Quintana Roo	Índice General de Avance PbR- SED Entidades	82.00	82.30	VERDE
1212	Procuraduría de Protección al Ambiente del Estado de Quintana Roo	Porcentaje de actas de verificación realizadas mediante la inspección y vigilancia a las personas físicas y morales	100.00	184.59	AMARILLO
1212	Procuraduría de Protección al Ambiente del Estado de Quintana Roo	Porcentaje de actividades de recorridos por los integrantes de los Comités de Guardianes Comunitarios.	100.00	100.00	VERDE
1212	Procuraduría de Protección al Ambiente del Estado de Quintana Roo	Porcentaje de actividades realizadas en materia de Protección y Bienestar Animal.	100.00	86.02	AMARILLO




# Medio de Verificación del porcentaje de Ejecutores de Gasto que cumplen sus metas sustantivas al cierre del ejercicio fiscal.

	Estado de Quintana Roo				
1212	Procuraduría de Protección al Ambiente del Estado de Quintana Roo	Porcentaje de áreas que cumplen adecuadamente y en los tiempos que establece la Ley General de Transparencia y Acceso a la Información Pública (LGTAIP).	100.00	100.00	VERDE
1212	Procuraduría de Protección al Ambiente del Estado de Quintana Roo	Porcentaje de certificados Distintivo Quintana Roo Verde entregados.	100.00	150.00	AMARILLO
1212	Procuraduría de Protección al Ambiente del Estado de Quintana Roo	Porcentaje de cumplimiento de metas sustantivas de los Ejecutores de Gasto del Poder Ejecutivo del Gobierno del Estado al cierre del ejercicio fiscal	85.00	85.00	VERDE
1212	Procuraduría de Protección al Ambiente del Estado de Quintana Roo	Porcentaje de cumplimiento programático trimestral de metas con semáforo verde de las Unidades Responsables Sustantivas de la Procuraduría de Protección al Ambiente	93.75	44.36	ROJO
1212	Procuraduría de Protección al Ambiente del Estado de Quintana Roo	Porcentaje de cursos de capacitación impartidos a los comites de guardianes comunitarios.	100.00	100.00	VERDE
1212	Procuraduría de Protección al Ambiente del Estado de Quintana Roo	Porcentaje de denuncias atendidas en materia de Protección y Bienestar Animal.	100.00	80.56	AMARILLO
1212	Procuraduría de Protección al Ambiente del Estado de Quintana Roo	Porcentaje de eventos realizados del programa de Protección y Bienestar Animal.	100.00	170.00	AMARILLO
1212	Procuraduría de Protección al Ambiente del Estado de Quintana Roo	Porcentaje de inspecciones realizadas en materia de Protección y Bienestar Animal.	100.00	100.00	VERDE
1212	Procuraduría de Protección al Ambiente del Estado de Quintana Roo	Porcentaje de la superficie vigilada con recorridos realizados por los integrantes de los Comites de Guardianes comunitarios.	100.00	100.00	VERDE
1212	Procuraduría de Protección al Ambiente del Estado de Quintana Roo	Porcentaje de personas capacitadas en materia de Auditoría Ambiental y Buenas Prácticas	100.00	208.96	AMARILLO
1212	Procuraduría de Protección al Ambiente del Estado de Quintana Roo	Porcentaje de rescates efectuados en materia de Protección y Bienestar Animal.	100.00	129.17	AMARILLO

*[Handwritten signature]*

*[Handwritten mark]*

*[Handwritten signature]*



**Medio de Verificación del porcentaje de Ejecutores de Gasto que cumplen sus metas sustantivas al cierre del ejercicio fiscal.**

	Estado de Quintana Roo				
1212	Procuraduría de Protección al Ambiente del Estado de Quintana Roo	Porcentaje de superficie bajo distintas modalidades de conservación, uso y desarrollo sustentable	52.00	79.00	AMARILLO
1212	Procuraduría de Protección al Ambiente del Estado de Quintana Roo	Porcentaje de total procedimientos administrativos ambientales aperturados	100.00	224.80	AMARILLO
1212	Procuraduría de Protección al Ambiente del Estado de Quintana Roo	Porcentaje del Presupuesto Aprobado destinado a las Unidades Responsables de Staff de la Secretaría de Finanzas y Planeación.	28.55	1.11	ROJO
1212	Procuraduría de Protección al Ambiente del Estado de Quintana Roo	Porcentaje del total de denuncias admitidas en normativa ambiental.	100.00	87.13	AMARILLO
1212	Procuraduría de Protección al Ambiente del Estado de Quintana Roo	Porcentaje del total de Resoluciones administrativas ambientales emitidas.	100.00	163.20	AMARILLO
1219	Administración del Patrimonio de la Beneficencia Pública del Estado de Quintana Roo	Porcentaje de cumplimiento programático trimestral de metas con semaforo verde de las Unidades Responsables Sustantivas Institucionales	90.21	57.46	ROJO
1219	Administración del Patrimonio de la Beneficencia Pública del Estado de Quintana Roo	Índice General de Avance PbR- SED Entidades.	82.00	82.30	VERDE
1219	Administración del Patrimonio de la Beneficencia Pública del Estado de Quintana Roo	Porcentaje de aparatos auditivos entregados	93.75	90.91	VERDE
1219	Administración del Patrimonio de la Beneficencia Pública del Estado de Quintana Roo	Porcentaje de aparatos auditivos entregados a los beneficiarios con donativos de la federacion	95.11	95.06	VERDE
1219	Administración del Patrimonio de la Beneficencia Pública del Estado de Quintana Roo	Porcentaje de aparatos funcionales entregados a los beneficiarios con donativos de la federación	95.15	0.00	ROJO
1219	Administración del Patrimonio de la Beneficencia Pública del Estado de Quintana Roo	Porcentaje de aparatos funcionales entregados a los beneficiarios que lo requieren	95.24	95.24	VERDE

**Medio de Verificación del porcentaje de Ejecutores de Gasto que cumplen sus metas sustantivas al cierre del ejercicio fiscal.**

1219	Administración del Patrimonio de la Beneficencia Pública del Estado de Quintana Roo	Porcentaje de Carencia por acceso a Servicios de Salud.	32.37	30.35	VERDE
1219	Administración del Patrimonio de la Beneficencia Pública del Estado de Quintana Roo	Porcentaje de cumplimiento de metas sustantivas de los Ejecutores de Gasto del Poder Ejecutivo del Gobierno del Estado al cierre del ejercicio fiscal	85.00	85.00	VERDE
1219	Administración del Patrimonio de la Beneficencia Pública del Estado de Quintana Roo	Porcentaje de equipo medico e insumos medicos otorgado a los beneficiarios que lo requieren	95.89	98.04	VERDE
1219	Administración del Patrimonio de la Beneficencia Pública del Estado de Quintana Roo	Porcentaje de kit dentales entregados a los beneficiarios que lo requieren	95.04	76.28	AMARILLO
1219	Administración del Patrimonio de la Beneficencia Pública del Estado de Quintana Roo	Porcentaje de lentes de armazon entregados a los beneficiarios con donativos de la federacion	95.07	0.24	ROJO
1219	Administración del Patrimonio de la Beneficencia Pública del Estado de Quintana Roo	Porcentaje de lentes de armazón y lentes intraoculares entregados a los beneficiarios que lo requieren	95.06	95.06	VERDE
1219	Administración del Patrimonio de la Beneficencia Pública del Estado de Quintana Roo	Porcentaje de medicamentos entregados a los beneficiarios que lo requieren	94.83	6.76	ROJO
1219	Administración del Patrimonio de la Beneficencia Pública del Estado de Quintana Roo	Porcentaje de mujeres atendidas que recibieron el apoyo otorgado	95.24	15.87	ROJO
1219	Administración del Patrimonio de la Beneficencia Pública del Estado de Quintana Roo	porcentaje de personas atendidas que recibieron el apoyo complementario	95.03	75.24	ROJO
1219	Administración del Patrimonio de la Beneficencia Pública del Estado de Quintana Roo	Porcentaje de personas atendidas que recibieron el apoyo contribuido a la Discapacidad	95.03	55.45	ROJO
1219	Administración del Patrimonio de la Beneficencia Pública del Estado de Quintana Roo	Porcentaje de personas en situación de vulnerabilidad atendidas a través de los programas asistenciales	95.00	95.00	VERDE
1219	Administración del Patrimonio de la Beneficencia Pública del Estado de Quintana Roo	Porcentaje de protesis de mama y brassier ortopedico entregados a los beneficiarios con donativos de la federacion	95.33	0.00	ROJO







## Medio de Verificación del porcentaje de Ejecutores de Gasto que cumplen sus metas sustantivas al cierre del ejercicio fiscal.

	Pública del Estado de Quintana Roo				
1219	Administración del Patrimonio de la Beneficencia Pública del Estado de Quintana Roo	Porcentaje de prótesis de mama y brassiere ortopédico entregados a los beneficiarios que lo requieren	95.24	95.24	VERDE
1219	Administración del Patrimonio de la Beneficencia Pública del Estado de Quintana Roo	Porcentaje de Servidores públicos capacitados	33.33	30.00	VERDE
1219	Administración del Patrimonio de la Beneficencia Pública del Estado de Quintana Roo	Porcentaje del Presupuesto Aprobado destinado a las Unidades Responsables de Staff de la Secretaría de Finanzas y Planeación.	21.74	19.88	VERDE
1220	Junta de Asistencia Social Privada de Quintana Roo	Índice General de Avance PbR-SED Entidades	82.00	82.00	VERDE
1220	Junta de Asistencia Social Privada de Quintana Roo	Porcentaje de Carencia por acceso a Servicios de Salud.	620.54	581138.00	AMARILLO
1220	Junta de Asistencia Social Privada de Quintana Roo	Porcentaje de cumplimiento de metas sustantivas de los Ejecutores de Gasto del Poder Ejecutivo del Gobierno del Estado al cierre del ejercicio fiscal	85.00	85.00	VERDE
1220	Junta de Asistencia Social Privada de Quintana Roo	Porcentaje de cumplimiento programático trimestral de metas con semáforo verde de las Unidades Responsables Sustantivas de la Secretaría de Finanzas y Planeación.	80.00	80.00	VERDE
1220	Junta de Asistencia Social Privada de Quintana Roo	Porcentaje de Instituciones activas que cuentan con la constancia de acreditación.	95.65	100.00	VERDE
1220	Junta de Asistencia Social Privada de Quintana Roo	Porcentaje de Instituciones de Asistencia Social Privada regularizadas	35.94	15.63	ROJO
1220	Junta de Asistencia Social Privada de Quintana Roo	Porcentaje de instituciones de asistencia social que fueron visitadas para su supervisión.	35.94	47.06	AMARILLO
1220	Junta de Asistencia Social Privada de Quintana Roo	Porcentaje del Presupuesto Aprobado destinado a las Unidades Responsables de Staff de la Junta de Asistencia Social Privada.	0.06	27.41	AMARILLO
1224	Servicio Estatal del Empleo y Capacitación para el Trabajo de Quintana Roo	Índice General de Avance PbR-SED Entidades	82.00	82.30	VERDE
1224	Servicio Estatal del Empleo y Capacitación para el Trabajo de Quintana Roo	Porcentaje de áreas que cumplen correctamente con la gestión documental, con base en la Ley de Archivos del Estado de Quintana Roo	100.00	163.64	AMARILLO

## Medio de Verificación del porcentaje de Ejecutores de Gasto que cumplen sus metas sustantivas al cierre del ejercicio fiscal.

1224	Servicio Estatal del Empleo y Capacitación para el Trabajo de Quintana Roo	Porcentaje de colocados a través de los servicios del programa de apoyo al empleo	95.00	92.60	VERDE
1224	Servicio Estatal del Empleo y Capacitación para el Trabajo de Quintana Roo	Porcentaje de cumplimiento de las obligaciones de transparencia que deben publicar las unidades administrativas en la Plataforma Nacional de Transparencia en los tiempos establecidos en la Ley de Transparencia y Acceso a la Información Pública para el Estado de Quintana Roo	100.00	100.00	VERDE
1224	Servicio Estatal del Empleo y Capacitación para el Trabajo de Quintana Roo	Porcentaje de cumplimiento de metas sustantivas de los Ejecutores de Gasto del Poder Ejecutivo del Gobierno del Estado al cierre del ejercicio fiscal	85.00	85.00	VERDE
1224	Servicio Estatal del Empleo y Capacitación para el Trabajo de Quintana Roo	Porcentaje de cumplimiento programático de metas sustantivas de la institución.	82.67	50.00	ROJO
1224	Servicio Estatal del Empleo y Capacitación para el Trabajo de Quintana Roo	Porcentaje de cursos de capacitación impartidos	94.83	100.00	VERDE
1224	Servicio Estatal del Empleo y Capacitación para el Trabajo de Quintana Roo	Porcentaje de mujeres buscadoras de trabajo colocadas mediante servicios de bolsa de trabajo.	19.16	20.24	VERDE
1224	Servicio Estatal del Empleo y Capacitación para el Trabajo de Quintana Roo	Porcentaje de mujeres egresadas, respecto a las inscritas en cursos de capacitación.	90.07	93.42	VERDE
1224	Servicio Estatal del Empleo y Capacitación para el Trabajo de Quintana Roo	Porcentaje de Personas que reciben un apoyo económico	90.02	93.29	VERDE
1224	Servicio Estatal del Empleo y Capacitación para el Trabajo de Quintana Roo	Porcentaje de personas beneficiarias que se capacitan y que reciben un apoyo económico	89.80	92.95	VERDE
1224	Servicio Estatal del Empleo y Capacitación para el Trabajo de Quintana Roo	Porcentaje de personas buscadoras de trabajo colocadas con respecto a los atendidos a través de eventos de ferias de empleo.	25.79	26.23	VERDE
1224	Servicio Estatal del Empleo y Capacitación para el Trabajo de Quintana Roo	Porcentaje de personas buscadoras de trabajo colocadas en un empleo en Canadá.	99.20	98.41	VERDE







**Medio de Verificación del porcentaje de Ejecutores de Gasto que cumplen sus metas sustantivas al cierre del ejercicio fiscal.**

	el Trabajo de Quintana Roo				
1224	Servicio Estatal del Empleo y Capacitación para el Trabajo de Quintana Roo	Porcentaje de personas buscadoras de trabajo colocadas en un empleo en Estados Unidos, Alemania y/o Canadá.	37.23	19.05	ROJO
1224	Servicio Estatal del Empleo y Capacitación para el Trabajo de Quintana Roo	Porcentaje de personas buscadoras de trabajo colocadas mediante servicios de bolsa de trabajo.	22.25	21.13	VERDE
1224	Servicio Estatal del Empleo y Capacitación para el Trabajo de Quintana Roo	Porcentaje de personas buscadoras de trabajo colocadas mediante servicios de movilidad laboral externa.	82.27	75.00	VERDE
1224	Servicio Estatal del Empleo y Capacitación para el Trabajo de Quintana Roo	Porcentaje de personas buscadoras de trabajo colocadas mediante servicios de vinculación laboral.	31.46	28.31	AMARILLO
1224	Servicio Estatal del Empleo y Capacitación para el Trabajo de Quintana Roo	Porcentaje de recurso ejercido para gastos de operación	100.00	100.00	VERDE
1224	Servicio Estatal del Empleo y Capacitación para el Trabajo de Quintana Roo	Porcentaje de recurso Ejercidos a los Programas de Apoyo al Empleo.	100.00	100.00	VERDE
1224	Servicio Estatal del Empleo y Capacitación para el Trabajo de Quintana Roo	Porcentaje de recursos recibidos para el fortalecimiento del Programa de Apoyo al Empleo	100.00	100.00	VERDE
1224	Servicio Estatal del Empleo y Capacitación para el Trabajo de Quintana Roo	Porcentaje de Talleres para buscadores de empleo para personas preliberadas realizados con respecto a los talleres para buscadores de empleo para personas preliberadas programados	100.00	100.00	VERDE
1224	Servicio Estatal del Empleo y Capacitación para el Trabajo de Quintana Roo	Porcentaje del Presupuesto Ejercido destinado a las Unidades Responsables de Apoyo Administrativo y de Staff del Servicio Estatal del Empleo y Capacitación para el Trabajo de Quintana Roo	24.03	24.03	VERDE
1224	Servicio Estatal del Empleo y Capacitación para el Trabajo de Quintana Roo	S029C1A2 - Porcentaje de personas instructoras que reciben un apoyo económico	94.83	100.00	VERDE
1224	Servicio Estatal del Empleo y Capacitación para el Trabajo de Quintana Roo	SEECAT21EC1A5 - Porcentaje de personas buscadoras de trabajo	39.52	35.64	VERDE




**Medio de Verificación del porcentaje de Ejecutores de Gasto que cumplen sus metas sustantivas al cierre del ejercicio fiscal.**

	el Trabajo de Quintana Roo	atendidas mediante el Portal de Empleo			
1224	Servicio Estatal del Empleo y Capacitación para el Trabajo de Quintana Roo	Tasa de desocupación	2.18	2.74	AMARILLO
1224	Servicio Estatal del Empleo y Capacitación para el Trabajo de Quintana Roo	Tasa de desocupación	90.00	92.60	VERDE
1224	Servicio Estatal del Empleo y Capacitación para el Trabajo de Quintana Roo	Tasa de población económicamente activa ocupada	97.50	97.26	VERDE
1231	Coordinación Estatal de Protección Civil de Quintana Roo	Índice General de Avance PbR-SED Entidades	82.00	82.30	VERDE
1231	Coordinación Estatal de Protección Civil de Quintana Roo	Número de simulacros realizados para fomentar la cultura de la autoprotección civil entre los habitantes	60.00	60.00	VERDE
1231	Coordinación Estatal de Protección Civil de Quintana Roo	Porcentaje de verificaciones realizadas a los entes públicos que cumplen con medidas de prevención en materia de protección civil.	20.68	20.68	VERDE
1231	Coordinación Estatal de Protección Civil de Quintana Roo	Porcentaje de acciones de coordinación para la atención de incidentes y emergencias	100.00	100.00	VERDE
1231	Coordinación Estatal de Protección Civil de Quintana Roo	Porcentaje de acciones de coordinación y gestión realizadas con integrantes del Sistema Estatal de Protección Civil para la elaboración de programas especiales	100.00	100.00	VERDE
1231	Coordinación Estatal de Protección Civil de Quintana Roo	Porcentaje de acciones de gestión con la autoridad que evalúa y valida la actualización del Marco Jurídico de la Coordinación Estatal de Protección Civil	100.00	100.00	VERDE
1231	Coordinación Estatal de Protección Civil de Quintana Roo	Porcentaje de acciones de gestión para la realización de convenios de colaboración para fortalecer el modelo de Gestión Integral de Riesgo	100.00	100.00	VERDE
1231	Coordinación Estatal de Protección Civil de Quintana Roo	Porcentaje de acciones de gestión para la revisión de Refugios Temporales	100.00	100.00	VERDE

*[Handwritten signature]*

*[Handwritten 'X' mark]*

*[Handwritten number '4']*



## Medio de Verificación del porcentaje de Ejecutores de Gasto que cumplen sus metas sustantivas al cierre del ejercicio fiscal.

1231	Coordinación Estatal de Protección Civil de Quintana Roo	Porcentaje de acciones de gestión realizadas con los integrantes del Sistema Estatal de Protección Civil y el Centro de Comunicaciones de Emergencia	100.00	100.00	VERDE
1231	Coordinación Estatal de Protección Civil de Quintana Roo	Porcentaje de acciones de gestión realizadas para el registro de información sustantiva e histórica de protección civil	100.00	100.00	VERDE
1231	Coordinación Estatal de Protección Civil de Quintana Roo	Porcentaje de acciones de gestión realizadas para la actualización del Atlas Estatal de Riesgo	100.00	100.00	VERDE
1231	Coordinación Estatal de Protección Civil de Quintana Roo	Porcentaje de acciones de gestión realizadas para la recopilación de información sustantiva de protección civil.	100.00	100.00	VERDE
1231	Coordinación Estatal de Protección Civil de Quintana Roo	Porcentaje de acciones de seguimiento realizadas con los integrantes del Consejo Estatal de Protección Civil	100.00	100.00	VERDE
1231	Coordinación Estatal de Protección Civil de Quintana Roo	Porcentaje de acciones para la difusión de medidas preventivas ante la presencia de fenómenos perturbadores, realizadas	100.00	100.00	VERDE
1231	Coordinación Estatal de Protección Civil de Quintana Roo	Porcentaje de boletines meteorológicos y alertas de los sistemas tropicales emitidos	50.00	50.00	VERDE
1231	Coordinación Estatal de Protección Civil de Quintana Roo	Porcentaje de campañas de difusión para la atención de fenómenos perturbadores elaboradas	100.00	100.00	VERDE
1231	Coordinación Estatal de Protección Civil de Quintana Roo	Porcentaje de capacitaciones impartidas a la población del sector educativo	100.00	100.00	VERDE
1231	Coordinación Estatal de Protección Civil de Quintana Roo	Porcentaje de capacitaciones impartidas al personal del sector privado.	100.00	100.00	VERDE
1231	Coordinación Estatal de Protección Civil de Quintana Roo	Porcentaje de capacitaciones impartidas al personal del sector público	100.00	100.00	VERDE
1231	Coordinación Estatal de Protección Civil de Quintana Roo	Porcentaje de cumplimiento de metas sustantivas de los Ejecutores de Gasto del Poder Ejecutivo del Gobierno del Estado al cierre del ejercicio fiscal	85.00	85.00	VERDE
1231	Coordinación Estatal de Protección Civil de Quintana Roo	Porcentaje de cumplimiento programático trimestral de metas con semáforo verde de las Unidades Responsables Sustantivas de la Coordinación Estatal de Protección Civil de Quintana Roo.	100.00	100.00	VERDE




**Medio de Verificación del porcentaje de Ejecutores de Gasto que cumplen sus metas sustantivas al cierre del ejercicio fiscal.**

1231	Coordinación Estatal de Protección Civil de Quintana Roo	Porcentaje de personal de protección civil capacitado en materia de gestión integral de riesgos	100.00	100.00	VERDE
1231	Coordinación Estatal de Protección Civil de Quintana Roo	Porcentaje de Programas Estatales de Protección Civil realizado para la atención de fenómenos perturbadores	100.00	100.00	VERDE
1231	Coordinación Estatal de Protección Civil de Quintana Roo	Porcentaje del Presupuesto Aprobado destinado a las Unidades Responsables de Staff de la Coordinación Estatal de Protección Civil de Quintana Roo	5.26	5.26	VERDE
1231	Coordinación Estatal de Protección Civil de Quintana Roo	Porcentaje del Presupuesto Ejercido destinado a las Unidades Responsables de Apoyo Administrativo y de Staff de la Coordinación Estatal de Protección Civil de Quintana Roo	5.26	5.07	VERDE
1231	Coordinación Estatal de Protección Civil de Quintana Roo	Porcentaje unidades internas de protección civil validadas	35.86	35.86	VERDE
1231	Coordinación Estatal de Protección Civil de Quintana Roo	Promedio de acciones de difusión y promoción de medidas preventivas de protección civil durante el año	1.27	1.27	VERDE
1231	Coordinación Estatal de Protección Civil de Quintana Roo	Promedio de información meteorológica oficial requerida	4.00	4.00	VERDE
1231	Coordinación Estatal de Protección Civil de Quintana Roo	Promedio de sesiones de promoción de programas internos de protección civil a responsables de inmuebles del sector público impartidas	0.06	0.06	VERDE
1234	Representación del Gobierno del Estado en la Ciudad de México, Distrito Federal	Porcentaje de informes realizados sobre los eventos atendidos en la Representación	100.00	100.00	VERDE
1234	Representación del Gobierno del Estado en la Ciudad de México, Distrito Federal	Porcentaje de confirmación de eventos a los que asistirá la Representación del Estado en la Ciudad de México.	100.00	100.00	VERDE
1234	Representación del Gobierno del Estado en la Ciudad de México, Distrito Federal	Porcentaje del Presupuesto Ejercido destinado a las Unidades Responsables de Apoyo Administrativo y de Staff de la Representación del Gobierno del Estado en la Ciudad de México.	24.32	24.22	VERDE
1234	Representación del Gobierno del Estado en la Ciudad de México, Distrito Federal	CO1 - Porcentaje del Presupuesto Aprobado destinado a las Unidades Responsables de Staff de la Representación del Gobierno	25.25	25.00	VERDE






**Medio de Verificación del porcentaje de Ejecutores de Gasto que cumplen sus metas sustantivas al cierre del ejercicio fiscal.**

		del Estado en la Ciudad de México.			
1234	Representación del Gobierno del Estado en la Ciudad de México, Distrito Federal	Índice de Democracia de los Ciudadanos en el Estado de Quintana Roo	5854.00	5854.00	VERDE
1234	Representación del Gobierno del Estado en la Ciudad de México, Distrito Federal	Índice de Desarrollo Democrático de México	7573.00	7573.00	VERDE
1234	Representación del Gobierno del Estado en la Ciudad de México, Distrito Federal	Índice General de Avance PbR-SED Entidades	82.00	82.30	VERDE
1234	Representación del Gobierno del Estado en la Ciudad de México, Distrito Federal	Porcentaje de atención a las personas que asisten a la Representación	100.00	100.00	VERDE
1234	Representación del Gobierno del Estado en la Ciudad de México, Distrito Federal	Porcentaje de Convenios generados con los Entes Públicos del Estado	100.00	100.00	VERDE
1234	Representación del Gobierno del Estado en la Ciudad de México, Distrito Federal	Porcentaje de cumplimiento de metas sustantivas de los Ejecutores de Gasto del Poder Ejecutivo del Gobierno del Estado al cierre del ejercicio fiscal	85.00	85.00	VERDE
1234	Representación del Gobierno del Estado en la Ciudad de México, Distrito Federal	Porcentaje de cumplimiento programático trimestral de metas con semáforo verde de las Unidades Responsables Sustantivas de la Representación del Estado en la CDMX	100.00	100.00	VERDE
1234	Representación del Gobierno del Estado en la Ciudad de México, Distrito Federal	Porcentaje de personas satisfechas con la atención recibida en la Representación	100.00	100.00	VERDE
1236	Archivo General del Estado de Quintana Roo	Índice de Ciudadanos atendidos en el archivo general del estado de Quintana Roo	650.00	650.00	VERDE
1236	Archivo General del Estado de Quintana Roo	Índice de Desarrollo Democrático de México	7573.00	7573.00	VERDE
1236	Archivo General del Estado de Quintana Roo	Índice General de Avance PbR-SED Entidades	82.00	82.00	VERDE
1236	Archivo General del Estado de Quintana Roo	Porcentaje de actas integradas y validadas por el Consejo Local de Archivos del Estado	100.00	100.00	VERDE

Handwritten marks: a blue checkmark and a blue 'X'.

**Medio de Verificación del porcentaje de Ejecutores de Gasto que cumplen sus metas sustantivas al cierre del ejercicio fiscal.**

1236	Archivo General del Estado de Quintana Roo	Porcentaje de avance en la conservación de los acervos documentales.	100.00	100.00	VERDE
1236	Archivo General del Estado de Quintana Roo	Porcentaje de avance en la elaboración del plan de conservación preventiva	100.00	100.00	VERDE
1236	Archivo General del Estado de Quintana Roo	Porcentaje de avance en la implementación del programa de capacitación y difusión en materia de archivos	100.00	100.00	VERDE
1236	Archivo General del Estado de Quintana Roo	Porcentaje de avance en la integración de manuales de procesos técnicos en gestión documental	100.00	100.00	VERDE
1236	Archivo General del Estado de Quintana Roo	Porcentaje de cumplimiento de metas sustantivas de los Ejecutores de Gasto del Poder Ejecutivo del Gobierno del Estado al cierre del ejercicio fiscal	85.00	85.00	VERDE
1236	Archivo General del Estado de Quintana Roo	Porcentaje de cumplimiento programático trimestral de metas con semáforo verde de las unidades responsables sustantivas del Archivo General del Estado de Quintana Roo	100.00	100.00	VERDE
1236	Archivo General del Estado de Quintana Roo	Porcentaje de dictámenes de viabilidad técnica validados	100.00	100.00	VERDE
1236	Archivo General del Estado de Quintana Roo	Porcentaje de documentos normativos validados	100.00	100.00	VERDE
1236	Archivo General del Estado de Quintana Roo	Porcentaje de estudiantes atendidos en la difusión de la memoria documental histórica	100.00	100.00	VERDE
1236	Archivo General del Estado de Quintana Roo	Porcentaje de personas servidoras públicas que participan en el taller de conservación preventiva.	100.00	100.00	VERDE
1236	Archivo General del Estado de Quintana Roo	Porcentaje de personas servidoras públicas capacitadas en gestión documental y administración de archivos	100.00	100.00	VERDE
1236	Archivo General del Estado de Quintana Roo	Porcentaje del presupuesto ejercido destinado a las unidades responsables de apoyo administrativo y de staff del Archivo General del Estado de Quintana Roo	38.31	38.31	VERDE
1238	Instituto Quintanarroense de Innovación y Tecnología	Índice General de Avance PbR-SED Entidades	82.00	82.30	VERDE
1238	Instituto Quintanarroense de Innovación y Tecnología	Porcentaje de capacitaciones en materia de habilidades tecnológicas promovidas.	88.89	100.00	AMARILLO
1238	Instituto Quintanarroense	Porcentaje de capacitaciones en materia de innovación y tecnología promovidas	80.00	86.06	VERDE



**Medio de Verificación del porcentaje de Ejecutores de Gasto que cumplen sus metas sustantivas al cierre del ejercicio fiscal.**

	de Innovación y Tecnología				
1238	Instituto Quintanarroense de Innovación y Tecnología	Porcentaje de certificaciones en habilidades tecnológicas realizadas.	70.00	100.00	AMARILLO
1238	Instituto Quintanarroense de Innovación y Tecnología	Porcentaje de cobertura de eventos institucionales de capacitación en materia de derechos humanos, anticorrupción y género	100.00	100.00	VERDE
1238	Instituto Quintanarroense de Innovación y Tecnología	Porcentaje de cumplimiento de actividades en materia de Desarrollo Archivístico del Instituto	80.00	70.00	AMARILLO
1238	Instituto Quintanarroense de Innovación y Tecnología	Porcentaje de cumplimiento de metas sustantivas de los Ejecutores de Gasto del Poder Ejecutivo del Gobierno del Estado al cierre del ejercicio fiscal	85.00	85.00	VERDE
1238	Instituto Quintanarroense de Innovación y Tecnología	Porcentaje de cumplimiento programático de metas de las Unidades Responsables Sustantivas del Instituto Quintanarroense de Innovación y Tecnología	84.38	68.75	AMARILLO
1238	Instituto Quintanarroense de Innovación y Tecnología	Porcentaje de empresas de base tecnológica y de innovación promovidas por el Instituto Quintanarroense de Innovación y Tecnología	7.59	7.59	VERDE
1238	Instituto Quintanarroense de Innovación y Tecnología	Porcentaje de funcionarias y funcionarios públicos capacitados en materia de desarrollo de plataformas	85.71	85.71	VERDE
1238	Instituto Quintanarroense de Innovación y Tecnología	Porcentaje de plataformas tecnológicas desarrolladas	71.43	71.43	VERDE
1238	Instituto Quintanarroense de Innovación y Tecnología	Porcentaje de procesos tecnológicos desarrollados y funcionales	20.33	20.33	VERDE
1238	Instituto Quintanarroense de Innovación y Tecnología	Porcentaje de sitios con servicio de internet gratuito instalados en comunidades rurales	20.00	20.00	VERDE
1238	Instituto Quintanarroense de Innovación y Tecnología	Porcentaje de sitios con servicio de internet gratuito instalados en comunidades urbanas	21.43	21.43	VERDE
1238	Instituto Quintanarroense de Innovación y Tecnología	Porcentaje de sitios con servicio de internet gratuito verificados	21.57	21.57	VERDE
1238	Instituto Quintanarroense	Porcentaje de solicitudes de acceso a la información atendidas	100.00	100.00	VERDE

**Medio de Verificación del porcentaje de Ejecutores de Gasto que cumplen sus metas sustantivas al cierre del ejercicio fiscal.**

	de Innovación y Tecnología				
1238	Instituto Quintanarroense de Innovación y Tecnología	Porcentaje de solicitudes de aprobación para adquirir y/o contratar bienes informáticos, atendidas.	97.14	97.14	VERDE
1238	Instituto Quintanarroense de Innovación y Tecnología	Porcentaje de torres para el servicio de telecomunicaciones verificadas	5.75	5.75	VERDE
1238	Instituto Quintanarroense de Innovación y Tecnología	Porcentaje de vinculaciones al ecosistema de innovación y tecnología realizadas	0.75	0.75	VERDE
1238	Instituto Quintanarroense de Innovación y Tecnología	Porcentaje del Presupuesto Aprobado destinado a las Unidades Responsables de Staff del Instituto Quintanarroense de Innovación y Tecnología	90.58	90.58	VERDE
1238	Instituto Quintanarroense de Innovación y Tecnología	Porcentaje del Presupuesto Ejercido destinado a las Unidades Responsables de Apoyo Administrativo y de Staff del Instituto Quintanarroense de Innovación y Tecnología	92.06	95.13	VERDE
1238	Instituto Quintanarroense de Innovación y Tecnología	Posición Estatal del Subíndice de Innovación y Economía	26.00	15.00	ROJO
1238	Instituto Quintanarroense de Innovación y Tecnología	Promedio de personas capacitadas en habilidades tecnológicas por eventos de capacitación promovidos	80.00	221.33	AMARILLO
1238	Instituto Quintanarroense de Innovación y Tecnología	Promedio de personas que asisten a encuentros por eventos promovidos en materia de vinculación empresarial	58.33	60.83	VERDE
1240	Instituto de Biodiversidad y Áreas Naturales Protegidas del Estado de Quintana Roo	Áreas naturales estatales con superficie terrestre protegida	100.00	100.00	VERDE
1240	Instituto de Biodiversidad y Áreas Naturales Protegidas del Estado de Quintana Roo	E021-Biodiversidad y Áreas Naturales Protegidas	100.00	123.00	AMARILLO
1240	Instituto de Biodiversidad y Áreas Naturales Protegidas del Estado de Quintana Roo	Índice General de Avance PbR-SED Entidades	82.00	82.30	VERDE
1240	Instituto de Biodiversidad y Áreas Naturales Protegidas del	Porcentaje de acciones de difusión, vigilancia y supervisión ejecutadas	100.00	100.00	VERDE



**Medio de Verificación del porcentaje de Ejecutores de Gasto que cumplen sus metas sustantivas al cierre del ejercicio fiscal.**

	Estado de Quintana Roo				
1240	Instituto de Biodiversidad y Áreas Naturales Protegidas del Estado de Quintana Roo	Porcentaje de animales domésticos y silvestres auxiliados y/o refugiados y/o atendidos, a través de acciones en materia de protección y bienestar animal.	100.00	94.92	VERDE
1240	Instituto de Biodiversidad y Áreas Naturales Protegidas del Estado de Quintana Roo	Porcentaje de animales silvestres atendidos.	100.00	96.38	VERDE
1240	Instituto de Biodiversidad y Áreas Naturales Protegidas del Estado de Quintana Roo	Porcentaje de avance de las acciones programadas	90.12	87.10	VERDE
1240	Instituto de Biodiversidad y Áreas Naturales Protegidas del Estado de Quintana Roo	Porcentaje de avance de las acciones programadas	100.00	100.00	VERDE
1240	Instituto de Biodiversidad y Áreas Naturales Protegidas del Estado de Quintana Roo	Porcentaje de cumplimiento de metas sustantivas de los Ejecutores de Gasto del Poder Ejecutivo del Gobierno del Estado al cierre del ejercicio fiscal	85.00	85.00	VERDE
1240	Instituto de Biodiversidad y Áreas Naturales Protegidas del Estado de Quintana Roo	Porcentaje de participación de los diversos actores	0.00	0.00	AMARILLO
1240	Instituto de Biodiversidad y Áreas Naturales Protegidas del Estado de Quintana Roo	Porcentaje de participación en órganos participativos y acciones que coadyuven en la conservación y uso sustentable de la biodiversidad en el estado, implementados	100.00	102.50	VERDE
1240	Instituto de Biodiversidad y Áreas Naturales Protegidas del Estado de Quintana Roo	Porcentaje de personas participando y/o sensibilizadas y/o capacitadas en materia de restauración, conservación y uso sustentable de la biodiversidad y sus ecosistemas costeros.	100.00	105.00	VERDE
1240	Instituto de Biodiversidad y Áreas Naturales Protegidas del Estado de Quintana Roo	Porcentaje de personas participando y/o sensibilizadas y/o capacitadas en materia de vida silvestre, protección y bienestar animal.	100.00	97.40	VERDE

*[Handwritten signature]*

*[Handwritten mark]*

*[Handwritten mark]*

**Medio de Verificación del porcentaje de Ejecutores de Gasto que cumplen sus metas sustantivas al cierre del ejercicio fiscal.**

1240	Instituto de Biodiversidad y Áreas Naturales Protegidas del Estado de Quintana Roo	Porcentaje de superficie bajo distintas modalidades de conservación, uso y desarrollo sustentable	88.24	88.24	VERDE
1240	Instituto de Biodiversidad y Áreas Naturales Protegidas del Estado de Quintana Roo	Porcentaje de usuarios o visitantes atendidos en las Áreas Naturales Protegidas con respecto del año anterior	100.00	100.00	VERDE
1240	Instituto de Biodiversidad y Áreas Naturales Protegidas del Estado de Quintana Roo	Porcentaje del Presupuesto Ejercido destinado a las Unidades Responsables de Apoyo Administrativo y de Staff del Instituto de Biodiversidad y Áreas Naturales Protegidas	25.00	25.23	VERDE
1240	Instituto de Biodiversidad y Áreas Naturales Protegidas del Estado de Quintana Roo	Porcentaje de acciones de participación de grupos comunitarios	100.00	100.00	VERDE
1241	Servicio de Administración Tributaria del Estado de Quintana Roo	Elaboración de propuestas de casos de ejemplaridad, delitos en el registro federal de contribuyentes, cancelación del sello digital y delitos por defraudación fiscal	100.00	110.00	AMARILLO
1241	Servicio de Administración Tributaria del Estado de Quintana Roo	Índice General de Avance PbR- SED Entidades	82.00	82.30	VERDE
1241	Servicio de Administración Tributaria del Estado de Quintana Roo	Porcentaje de Asistencia brindada a los contribuyentes en Materia Fiscal	98.50	101.00	VERDE
1241	Servicio de Administración Tributaria del Estado de Quintana Roo	Porcentaje de contribuyentes regularizados o que se hayan corregido posterior a la entrega de cartas invitación o en la emisión verificación de comprobantes fiscales digitales por internet	100.00	100.00	VERDE
1241	Servicio de Administración Tributaria del Estado de Quintana Roo	Porcentaje de cumplimiento de metas sustantivas de los Ejecutores de Gasto del Poder Ejecutivo del Gobierno del Estado al cierre del ejercicio fiscal	85.00	85.00	VERDE
1241	Servicio de Administración Tributaria del Estado de Quintana Roo	Porcentaje de cumplimiento programático trimestral de metas con semáforo verde de las Unidades Responsables Sustantivas del SATQ	89.58	85.42	VERDE

*[Handwritten signature]*

*[Handwritten mark]*

*[Handwritten mark]*



**Medio de Verificación del porcentaje de Ejecutores de Gasto que cumplen sus metas sustantivas al cierre del ejercicio fiscal.**

1241	Servicio de Administración Tributaria del Estado de Quintana Roo	Porcentaje de fracciones actualizadas en materia de transparencia	100.00	100.00	VERDE
1241	Servicio de Administración Tributaria del Estado de Quintana Roo	Porcentaje de lo recaudado respecto al proyecto de estimación de los Ingresos	101.39	98.50	VERDE
1241	Servicio de Administración Tributaria del Estado de Quintana Roo	Porcentaje de medidas de coordinación, asistencia y profesionalización fiscal	100.00	96.58	VERDE
1241	Servicio de Administración Tributaria del Estado de Quintana Roo	Porcentaje de Medios de Impugnación Jurisdiccionales atendidos	100.00	94.00	VERDE
1241	Servicio de Administración Tributaria del Estado de Quintana Roo	Porcentaje de profesionalización, adiestramiento y capacitación de personal.	100.00	100.00	VERDE
1241	Servicio de Administración Tributaria del Estado de Quintana Roo	Porcentaje de publicaciones de medios de contacto y plataformas del SATQ realizadas en redes sociales.	90.91	90.91	VERDE
1241	Servicio de Administración Tributaria del Estado de Quintana Roo	Porcentaje de publicaciones de Trámites y Servicios realizadas.	96.77	96.77	VERDE
1241	Servicio de Administración Tributaria del Estado de Quintana Roo	Porcentaje de Recaudación captada a través de los puntos electrónicos instalados	2.68	5.02	AMARILLO
1241	Servicio de Administración Tributaria del Estado de Quintana Roo	Porcentaje de Recursos de Revocación resueltos	100.00	93.00	VERDE
1241	Servicio de Administración Tributaria del Estado de Quintana Roo	Porcentaje de revisiones terminadas con los diferentes métodos sustantivos.	96.43	100.00	VERDE
1241	Servicio de Administración Tributaria del Estado de Quintana Roo	Porcentaje de Sistemas, aplicaciones, redes y equipos de cómputo, operando de forma eficiente.	95.05	93.26	VERDE
1241	Servicio de Administración Tributaria del Estado de Quintana Roo	Porcentaje del Presupuesto devengado destinado a las Unidades Responsables de Apoyo Administrativo y de Staff del SATQ.	21.97	9.04	ROJO





**Medio de Verificación del porcentaje de Ejecutores de Gasto que cumplen sus metas sustantivas al cierre del ejercicio fiscal.**

1241	Servicio de Administración Tributaria del Estado de Quintana Roo	Tasa de Variación de los Ingresos	10.00	9.10	VERDE
1241	Servicio de Administración Tributaria del Estado de Quintana Roo	Tasa de variación del monto de impuestos y derechos estatales Per cápita	20.00	14.62	ROJO
1242	Registro Público de la Propiedad y del Comercio del Estado de Quintana Roo	Porcentaje de cumplimiento programático trimestral de metas con semáforo verde de las Unidades Responsables Sustantivas Institucionales	100.00	100.00	VERDE
1242	Registro Público de la Propiedad y del Comercio del Estado de Quintana Roo	C01A01 -Porcentaje del Presupuesto Ejercido destinado a las Unidades Responsables de Apoyo Administrativo y de Staff a las Unidades Responsables de Staff de la Dirección General del Registro Público de la Propiedad y del Comercio del Estado de Quintana Roo	17.30	17.42	VERDE
1242	Registro Público de la Propiedad y del Comercio del Estado de Quintana Roo	Índice de Democracia de los Ciudadanos en el Estado de Quintana Roo	5854.00	5854.00	VERDE
1242	Registro Público de la Propiedad y del Comercio del Estado de Quintana Roo	Índice de Desarrollo Democrático de México	7573.00	7573.00	VERDE
1242	Registro Público de la Propiedad y del Comercio del Estado de Quintana Roo	Índice General de Avance PbR- SED Entidades	82.00	82.30	VERDE
1242	Registro Público de la Propiedad y del Comercio del Estado de Quintana Roo	Porcentaje de cumplimiento de metas sustantivas de los Ejecutores de Gasto del Poder Ejecutivo del Gobierno del Estado al cierre del ejercicio fiscal	85.00	80.00	VERDE
1242	Registro Público de la Propiedad y del Comercio del Estado de Quintana Roo	Porcentaje de documentos generados.	100.00	101.62	VERDE
1242	Registro Público de la Propiedad y del Comercio del Estado de Quintana Roo	Porcentaje de respuestas generadas para atender solicitudes de autoridades judiciales	100.00	96.73	VERDE
1242	Registro Público de la Propiedad y del Comercio del Estado de Quintana Roo	Porcentaje de solicitudes de trámites y/o servicios realizados.	100.00	101.15	VERDE







**Medio de Verificación del porcentaje de Ejecutores de Gasto que cumplen sus metas sustantivas al cierre del ejercicio fiscal.**

1242	Registro Público de la Propiedad y del Comercio del Estado de Quintana Roo	Porcentaje de trámites y servicios de inscripción realizados	100.00	103.90	VERDE
1243	Comisión de Búsqueda de Personas del Estado de Quintana Roo	C01A03 - Porcentaje de personas de 10 a 14 años de los municipios de Benito Juárez, Puerto Morelos y Othón P. Blanco informados sobre el Protocolo Homologado de Búsqueda	10.00	10.00	VERDE
1243	Comisión de Búsqueda de Personas del Estado de Quintana Roo	C01I1 - Porcentaje de acciones de búsqueda realizadas por personal de la comisión de búsqueda de personas con familiares y colectivos.	66.67	66.48	VERDE
1243	Comisión de Búsqueda de Personas del Estado de Quintana Roo	Índice General de Avance PbR-SED Entidades	82.00	82.30	VERDE
1243	Comisión de Búsqueda de Personas del Estado de Quintana Roo	Personas reportadas como no localizadas o desaparecidas localizadas en el Estado de Quintana Roo	52.04	54.42	VERDE
1243	Comisión de Búsqueda de Personas del Estado de Quintana Roo	Porcentaje de atenciones primarias proporcionadas por personal de la Comisión de Búsqueda de Personas del Estado de Quintana Roo, a familiares y colectivos de personas reportadas como desaparecidas y no localizadas.	100.00	100.00	VERDE
1243	Comisión de Búsqueda de Personas del Estado de Quintana Roo	Porcentaje de cumplimiento de metas sustantivas de los Ejecutores de Gasto del Poder Ejecutivo del Gobierno del Estado al cierre del ejercicio fiscal	85.00	85.00	VERDE
1243	Comisión de Búsqueda de Personas del Estado de Quintana Roo	Porcentaje de cumplimiento programático trimestral de metas con semáforo verde de las Unidades Responsables Sustantivas de la Secretaría de Finanzas y Planeación.	100.00	100.00	VERDE
1243	Comisión de Búsqueda de Personas del Estado de Quintana Roo	Porcentaje de Quejas aceptadas por el Organismo Público de Derechos Humanos en Quintana Roo, con relación a las recibidas por el Organismo Público Estatal	70.53	70.53	VERDE
1243	Comisión de Búsqueda de Personas del Estado de Quintana Roo	Porcentaje de reportes de personas desaparecidas y no localizadas recepcionados por personal de la CBPEQROO	11.49	11.32	VERDE





**Medio de Verificación del porcentaje de Ejecutores de Gasto que cumplen sus metas sustantivas al cierre del ejercicio fiscal.**

1243	Comisión de Búsqueda de Personas del Estado de Quintana Roo	Porcentaje del Presupuesto Ejercido destinado a las Unidades Responsables de Apoyo Administrativo y de Staff de la Comisión de Búsqueda de Personas del Estado de Quintana Roo	25.00	25.23	VERDE
1244	Centro Estatal de Evaluación y Control de Confianza	Porcentaje de evaluaciones de nuevo ingreso realizadas a personas aspirantes a las Instituciones de Seguridad Pública Estatal, Sistema Penitenciario, Procuración de Justicia y Municipales	100.00	101.38	VERDE
1244	Centro Estatal de Evaluación y Control de Confianza	Índice General de Avance PbR-SED Entidades	82.00	82.30	VERDE
1244	Centro Estatal de Evaluación y Control de Confianza	Percepción sobre seguridad pública	37.50	37.50	VERDE
1244	Centro Estatal de Evaluación y Control de Confianza	Porcentaje de cumplimiento de metas sustantivas de los Ejecutores de Gasto del Poder Ejecutivo del Gobierno del Estado al cierre del ejercicio fiscal	85.00	85.00	VERDE
1244	Centro Estatal de Evaluación y Control de Confianza	Porcentaje de cumplimiento programático trimestral de metas con semáforo verde de las Unidades Responsables Sustantivas del Centro Estatal de Evaluación y Control de Confianza.	100.00	92.62	VERDE
1244	Centro Estatal de Evaluación y Control de Confianza	Porcentaje de evaluaciones de control de confianza realizadas a personas integrantes de las Instituciones de Seguridad Pública Estatal, Sistema Penitenciario, Procuración de Justicia y Municipales y aspirantes	100.00	96.22	VERDE
1244	Centro Estatal de Evaluación y Control de Confianza	Porcentaje de evaluaciones de permanencia realizadas a personas servidoras públicas de las Instituciones de Seguridad Pública Estatal, Sistema Penitenciario, Procuración de Justicia y Municipales	100.00	91.86	VERDE
1244	Centro Estatal de Evaluación y Control de Confianza	Porcentaje de evaluaciones toxicológicas sorpresa realizadas a personas servidoras públicas de las Instituciones de Seguridad pública Estatal, Sistema Penitenciario, Procuración de Justicia y Municipales	100.00	100.00	VERDE







**Medio de Verificación del porcentaje de Ejecutores de Gasto que cumplen sus metas sustantivas al cierre del ejercicio fiscal.**

1244	Centro Estatal de Evaluación y Control de Confianza	Porcentaje de Personas Servidoras Públicas con CUP	89.78	93.38	VERDE
1244	Centro Estatal de Evaluación y Control de Confianza	Porcentaje del Presupuesto Ejercido destinado a las Unidades Responsables de Apoyo Administrativo y de Staff del Centro Estatal de Evaluación y Control de Confianza	22.00	21.49	VERDE
1245	Comisión Estatal de Mejora Regulatoria	Porcentaje de propuestas de simplificación de trámites y servicios, aceptadas por los sujetos obligados.	90.00	91.38	VERDE
1245	Comisión Estatal de Mejora Regulatoria	Indicador de Avance de la Estrategia Nacional de Mejora Regulatoria.	0.50	0.52	VERDE
1245	Comisión Estatal de Mejora Regulatoria	Índice General de Avance PbR-SED Entidades	82.00	82.30	VERDE
1245	Comisión Estatal de Mejora Regulatoria	Percepción sobre la frecuencia de actos de corrupción.	89.00	82.80	VERDE
1245	Comisión Estatal de Mejora Regulatoria	Porcentaje de atención de solicitudes de asesorías técnicas y capacitaciones en materia de herramientas de mejora regulatoria.	84.91	86.18	VERDE
1245	Comisión Estatal de Mejora Regulatoria	Porcentaje de atención de solicitudes de asesorías técnicas y capacitaciones en materia de herramientas de mejora regulatoria.	90.00	95.10	VERDE
1245	Comisión Estatal de Mejora Regulatoria	Porcentaje de cumplimiento de metas sustantivas de los Ejecutores de Gasto del Poder Ejecutivo del Gobierno del Estado al cierre del ejercicio fiscal	85.00	100.00	AMARILLO
1245	Comisión Estatal de Mejora Regulatoria	Porcentaje de cumplimiento programático trimestral de metas con semáforo verde de las Unidades Responsables Sustantivas de la Comisión Estatal de Mejora Regulatoria	94.44	91.67	VERDE
1245	Comisión Estatal de Mejora Regulatoria	Porcentaje de dictámenes de Análisis de Impacto Regulatorio emitidos	80.00	83.58	VERDE
1245	Comisión Estatal de Mejora Regulatoria	Porcentaje de inspecciones, verificaciones y visitas domiciliarias de los Sujetos Obligados de la Administración Pública Estatal publicadas en el Catálogo Nacional de Regulaciones, Trámites y Servicios (CNARTYS)	82.50	86.36	VERDE




**Medio de Verificación del porcentaje de Ejecutores de Gasto que cumplen sus metas sustantivas al cierre del ejercicio fiscal.**

1245	Comisión Estatal de Mejora Regulatoria	Porcentaje de inspectores, verificadores y visitantes de los Sujetos Obligados de la Administración Pública Estatal publicadas en el Catálogo Nacional de Regulaciones, Trámites y Servicios (CNARTyS)	82.35	82.84	VERDE
1245	Comisión Estatal de Mejora Regulatoria	Porcentaje de programas de mejora regulatoria validados	80.00	83.33	VERDE
1245	Comisión Estatal de Mejora Regulatoria	Porcentaje de propuestas al marco jurídico para subsanar y/o mejorar procedimientos aceptadas.	77.78	77.92	VERDE
1245	Comisión Estatal de Mejora Regulatoria	Porcentaje de regulaciones de los Sujetos Obligados de la Administración Pública Estatal publicadas en el Catálogo Nacional de Regulaciones, Trámites y Servicios (CNARTyS)	84.62	85.29	VERDE
1245	Comisión Estatal de Mejora Regulatoria	Porcentaje de regulaciones de los sujetos obligados publicadas en la agenda regulatoria	66.67	67.44	VERDE
1245	Comisión Estatal de Mejora Regulatoria	Porcentaje de trámites y servicios de los Sujetos Obligados de la Administración Pública Estatal publicados en el Catálogo Nacional de Regulaciones, Trámites y Servicios (CNARTyS)	81.65	89.24	VERDE
1245	Comisión Estatal de Mejora Regulatoria	Porcentaje del Presupuesto Aprobado destinado a las Unidades Responsables de Staff de la Comisión Estatal de Mejora Regulatoria	25.00	8.62	ROJO
1245	Comisión Estatal de Mejora Regulatoria	Porcentaje del Presupuesto Ejercido destinado a las Unidades Responsables de Apoyo Administrativo y de Staff de la Comisión Estatal de Mejora Regulatoria	25.00	17.20	ROJO
1246	Instituto de Economía Social y Solidaria	Porcentaje de acuerdos de vinculación comercial realizadas para apoyo a los grupos de personas beneficiarias.	100.00	0.00	ROJO
1246	Instituto de Economía Social y Solidaria	Porcentaje de cursos de capacitación impartidos a sociedades cooperativas	100.00	100.00	VERDE
1246	Instituto de Economía Social y Solidaria	Porcentaje de cursos de técnicas de producción y economía social impartidos	100.00	0.00	ROJO
1246	Instituto de Economía Social y Solidaria	Porcentaje de cursos técnicos impartidos a sociedades cooperativas	100.00	100.00	VERDE
1246	Instituto de Economía Social y Solidaria	Porcentaje de equipamientos entregados a Grupos Sociales o Sociedades Cooperativas.	100.00	0.00	ROJO







### Medio de Verificación del porcentaje de Ejecutores de Gasto que cumplen sus metas sustantivas al cierre del ejercicio fiscal.

1246	Instituto de Economía Social y Solidaria	IESSOLS0C02A02 - Porcentaje de encuestas socioeconómicas y de satisfacción aplicadas a grupos de personas beneficiarias del programa	100.00	0.00	ROJO
1246	Instituto de Economía Social y Solidaria	Índice General de Avance PbR-SED Entidades	82.00	82.30	VERDE
1246	Instituto de Economía Social y Solidaria	Población con Ingreso Inferior a la Línea de Pobreza por Ingreso.	30.00	0.00	ROJO
1246	Instituto de Economía Social y Solidaria	Población con Ingreso Inferior a la Línea de Pobreza por Ingreso.	51.00	0.00	ROJO
1246	Instituto de Economía Social y Solidaria	Población en situación de pobreza	41.50	0.00	ROJO
1246	Instituto de Economía Social y Solidaria	Porcentaje de alianzas de canales de comercialización realizadas a personas beneficiarias	100.00	0.00	ROJO
1246	Instituto de Economía Social y Solidaria	Porcentaje de alianzas de canales de comercialización realizadas para apoyo a personas beneficiarias	100.00	0.00	ROJO
1246	Instituto de Economía Social y Solidaria	Porcentaje de cursos de técnicas de procesamiento de productos impartidos	100.00	0.00	ROJO
1246	Instituto de Economía Social y Solidaria	Porcentaje de acciones de capacitación ejecutadas	100.00	100.00	VERDE
1246	Instituto de Economía Social y Solidaria	Porcentaje de acciones de seguimiento realizadas.	100.00	0.00	ROJO
1246	Instituto de Economía Social y Solidaria	Porcentaje de acciones de seguimiento realizadas.	100.00	(en blanco)	SIN REPORTAR EN ALGÚN PERIODO
1246	Instituto de Economía Social y Solidaria	Porcentaje de acciones de seguimiento realizadas.	100.00	0.00	ROJO
1246	Instituto de Economía Social y Solidaria	Porcentaje de acuerdos de vinculación comercial realizados para apoyo a personas beneficiarias.	100.00	0.00	ROJO
1246	Instituto de Economía Social y Solidaria	Porcentaje de apoyos de equipamiento solicitados por sociedades cooperativas	100.00	0.00	ROJO
1246	Instituto de Economía Social y Solidaria	Porcentaje de Apoyos Económicos a Grupos de Personas Jóvenes.	100.00	0.00	ROJO
1246	Instituto de Economía Social y Solidaria	Porcentaje de Apoyos Económicos entregados a proyectos.	100.00	0.00	ROJO
1246	Instituto de Economía Social y Solidaria	Porcentaje de apoyos en especie entregados a grupos de personas beneficiarias.	100.00	0.00	ROJO



**Medio de Verificación del porcentaje de Ejecutores de Gasto que cumplen sus metas sustantivas al cierre del ejercicio fiscal.**

1246	Instituto de Economía Social y Solidaria	Porcentaje de Apoyos en Especie entregados a Personas Artesanas integrantes de Grupos Sociales o Sociedades Cooperativas para la promoción comercial de sus productos en eventos.	100.00	0.00	ROJO
1246	Instituto de Economía Social y Solidaria	Porcentaje de Apoyos en Especie entregados para la promoción comercial.	100.00	0.00	ROJO
1246	Instituto de Economía Social y Solidaria	Porcentaje de Apoyos en Especie para capacitaciones, entregados a Grupos Sociales o Sociedades Cooperativas.	100.00	100.00	VERDE
1246	Instituto de Economía Social y Solidaria	Porcentaje de Apoyos en especie para equipamiento entregados	100.00	0.00	ROJO
1246	Instituto de Economía Social y Solidaria	Porcentaje de Apoyos en Especie para la Promoción Comercial otorgadas a Grupos Sociales o Sociedades Cooperativas	100.00	0.00	ROJO
1246	Instituto de Economía Social y Solidaria	Porcentaje de apoyos entregados a grupos sociales para que asistan a eventos nacionales	100.00	0.00	ROJO
1246	Instituto de Economía Social y Solidaria	Porcentaje de apoyos entregados a grupos sociales que asisten a eventos nacionales	100.00	0.00	ROJO
1246	Instituto de Economía Social y Solidaria	Porcentaje de apoyos entregados a sociedades cooperativas para que asistan a eventos internacionales	100.00	0.00	ROJO
1246	Instituto de Economía Social y Solidaria	Porcentaje de apoyos entregados a sociedades cooperativas para que asistan a eventos nacionales	100.00	0.00	ROJO
1246	Instituto de Economía Social y Solidaria	Porcentaje de apoyos entregados a Sociedades Cooperativas que asisten a eventos de promoción comercial	100.00	0.00	ROJO
1246	Instituto de Economía Social y Solidaria	Porcentaje de apoyos entregados a sociedades cooperativas que asisten a eventos nacionales	100.00	0.00	ROJO
1246	Instituto de Economía Social y Solidaria	Porcentaje de apoyos entregados para mejoramiento de instalaciones	100.00	(en blanco)	SIN REPORTAR EN ALCÚN PERIODO
1246	Instituto de Economía Social y Solidaria	Porcentaje de apoyos financieros otorgados a grupos sociales beneficiarios	100.00	0.00	ROJO
1246	Instituto de Economía Social y Solidaria	Porcentaje de apoyos otorgados a grupos de personas de comunidades mayas de 15 años de edad en adelante integrados en grupos sociales	100.00	0.00	ROJO
1246	Instituto de Economía Social y Solidaria	Porcentaje de apoyos otorgados a las unidades responsables	100.00	100.00	VERDE

*[Handwritten signature]*

*[Handwritten mark]*

*[Handwritten mark]*



**Medio de Verificación del porcentaje de Ejecutores de Gasto que cumplen sus metas sustantivas al cierre del ejercicio fiscal.**

		para su funcionamiento adecuado			
1246	Instituto de Economía Social y Solidaria	Porcentaje de apoyos técnicos entregados a grupos de personas beneficiadas	100.00	0.00	ROJO
1246	Instituto de Economía Social y Solidaria	Porcentaje de capacitaciones para mejorar las actividades productivas de las personas beneficiarias.	100.00	0.00	ROJO
1246	Instituto de Economía Social y Solidaria	Porcentaje de centrales de acopio instaladas a grupos de personas beneficiarias	100.00	(en blanco)	SIN REPORTAR EN ALGÚN PERIODO
1246	Instituto de Economía Social y Solidaria	Porcentaje de cumplimiento de metas sustantivas de los Ejecutores de Gasto del Poder Ejecutivo del Gobierno del Estado al cierre del ejercicio fiscal	85.00	0.00	ROJO
1246	Instituto de Economía Social y Solidaria	Porcentaje de cumplimiento programático trimestral de metas con semáforo verde de las Unidades Responsables Sustantivas del Instituto de Economía Social y Solidaria	100.00	15.89	ROJO
1246	Instituto de Economía Social y Solidaria	Porcentaje de cursos impartidos a grupos sociales	100.00	0.00	ROJO
1246	Instituto de Economía Social y Solidaria	Porcentaje de cursos impartidos a grupos sociales	100.00	100.00	VERDE
1246	Instituto de Economía Social y Solidaria	Porcentaje de cursos impartidos a grupos sociales o sociedades cooperativas	100.00	100.00	VERDE
1246	Instituto de Economía Social y Solidaria	Porcentaje de cursos impartidos a Sociedades Cooperativas.	100.00	100.00	VERDE
1246	Instituto de Economía Social y Solidaria	Porcentaje de encuestas aplicadas a los grupos de personas beneficiarias.	100.00	0.00	ROJO
1246	Instituto de Economía Social y Solidaria	Porcentaje de encuestas socioeconómicas y de satisfacción aplicadas a grupos de personas beneficiarias del programa	100.00	0.00	ROJO
1246	Instituto de Economía Social y Solidaria	Porcentaje de encuestas socioeconómicas y de satisfacción aplicadas a las personas beneficiarias del Programa.	100.00	0.00	ROJO
1246	Instituto de Economía Social y Solidaria	Porcentaje de equipamientos entregados a grupos sociales.	100.00	0.00	ROJO
1246	Instituto de Economía Social y Solidaria	Porcentaje de equipamientos entregados a sociedades cooperativas.	100.00	0.00	ROJO
1246	Instituto de Economía Social y Solidaria	Porcentaje de Huertos instalados a grupos de personas beneficiarias.	100.00	0.00	ROJO

*[Handwritten signature]*

*[Handwritten mark]*

*[Handwritten mark]*

**Medio de Verificación del porcentaje de Ejecutores de Gasto que cumplen sus metas sustantivas al cierre del ejercicio fiscal.**

1246	Instituto de Economía Social y Solidaria	Porcentaje de incidencias gestionadas para la administración de los recursos humanos	100.00	100.00	VERDE
1246	Instituto de Economía Social y Solidaria	Porcentaje de instalaciones de centrales de acopio entregadas a grupos de personas beneficiarias.	100.00	0.00	ROJO
1246	Instituto de Economía Social y Solidaria	Porcentaje de Kit entregados a los grupos sociales de 5 personas	100.00	0.00	ROJO
1246	Instituto de Economía Social y Solidaria	Porcentaje de paquetes artesanales entregados a grupos sociales	100.00	0.00	ROJO
1246	Instituto de Economía Social y Solidaria	Porcentaje de paquetes artesanales entregados a Personas Artesanas integrantes de grupos sociales o sociedades cooperativas.	100.00	0.00	ROJO
1246	Instituto de Economía Social y Solidaria	Porcentaje de paquetes artesanales entregados a Sociedades cooperativas	100.00	0.00	ROJO
1246	Instituto de Economía Social y Solidaria	Porcentaje de paquetes tecnológicos entregados a grupos de personas beneficiarias.	100.00	0.00	ROJO
1246	Instituto de Economía Social y Solidaria	Porcentaje de paquetes tecnológicos entregados a grupos de personas beneficiarias.	100.00	0.00	ROJO
1246	Instituto de Economía Social y Solidaria	Porcentaje de paquetes tecnológicos entregados para mejoramientos de centrales	100.00	0.00	ROJO
1246	Instituto de Economía Social y Solidaria	Porcentaje de solicitudes de equipamiento de grupos sociales	100.00	0.00	ROJO
1246	Instituto de Economía Social y Solidaria	Porcentaje de trámites atendidos para la administración de recursos materiales y servicios	100.00	100.00	VERDE
1246	Instituto de Economía Social y Solidaria	Porcentaje del presupuesto ejercido destinado a las áreas de staff	7.30	67.67	AMARILLO
1246	Instituto de Economía Social y Solidaria	Porcentaje grupos sociales que asisten a eventos de promoción comercial	100.00	0.00	ROJO
1246	Instituto de Economía Social y Solidaria	Porcentaje kits entregados a personas artesanas conformadas en grupos de 5 personas	100.00	0.00	ROJO
1247	Agencia de Seguridad Alimentaria	Porcentaje de espacios mejorados de infraestructura para Banco de Alimentos en el Estado.	100.00	0.00	ROJO
1247	Agencia de Seguridad Alimentaria	Carencia por Acceso a la Alimentación Nutritiva y de Calidad.	100.00	100.00	VERDE
1247	Agencia de Seguridad Alimentaria	Índice General de Avance PbR-SED Entidades	82.00	82.30	VERDE





**Medio de Verificación del porcentaje de Ejecutores de Gasto que cumplen sus metas sustantivas al cierre del ejercicio fiscal.**

1247	Agencia de Seguridad Alimentaria	Población en situación de pobreza	100.00	100.00	VERDE
1247	Agencia de Seguridad Alimentaria	Porcentaje de acciones de fortalecimiento en equipamiento realizadas a Banco de Alimentos en el Estado.	100.00	100.00	VERDE
1247	Agencia de Seguridad Alimentaria	Porcentaje de acciones de mejoramiento realizadas a Banco de Alimentos en el Estado.	100.00	50.00	ROJO
1247	Agencia de Seguridad Alimentaria	Porcentaje de Apoyos Alimentarios del Programa Comemos Tod@s entregados a las personas titulares beneficiarias del Estado.	100.00	99.63	VERDE
1247	Agencia de Seguridad Alimentaria	Porcentaje de Apoyos Alimentarios del Programa Comemos Tod@s entregados a personas titulares beneficiarias mujeres jefas del hogar en el Estado.	100.00	117.57	AMARILLO
1247	Agencia de Seguridad Alimentaria	Porcentaje de Apoyos Alimentarios del Programa Comemos Tod@s entregados a personas titulares beneficiarias hombres jefas del hogar en el Estado.	100.00	27.89	ROJO
1247	Agencia de Seguridad Alimentaria	Porcentaje de Apoyos Económicos del Programa Comemos Tod@s entregados a las personas titulares beneficiarias del Estado.	100.00	100.00	VERDE
1247	Agencia de Seguridad Alimentaria	Porcentaje de Apoyos Económicos del Programa Comemos Tod@s entregados a personas titulares beneficiarias hombres jefas del hogar del Estado.	100.00	28.60	ROJO
1247	Agencia de Seguridad Alimentaria	Porcentaje de Apoyos Económicos del Programa Comemos Tod@s entregados a personas titulares beneficiarias mujeres jefas del hogar del Estado.	100.00	117.85	AMARILLO
1247	Agencia de Seguridad Alimentaria	Porcentaje de avance de acciones implementadas para mejorar las prácticas de poscosecha y mecanización en las comunidades rurales del Estado de Quintana Roo	50.00	50.00	VERDE
1247	Agencia de Seguridad Alimentaria	Porcentaje de avance de acciones realizadas para la conservación de semillas nativas	24.59	26.00	VERDE
1247	Agencia de Seguridad Alimentaria	Porcentaje de avance de capacitación a personas productoras beneficiarias	50.00	52.71	VERDE





**Medio de Verificación del porcentaje de Ejecutores de Gasto que cumplen sus metas sustantivas al cierre del ejercicio fiscal.**

1247	Agencia de Seguridad Alimentaria	Porcentaje de avance de las acciones agronómicas implementadas en 2025 en las parcelas de las zonas rurales del Estado de Quintana Roo.	46.98	49.25	VERDE
1247	Agencia de Seguridad Alimentaria	Porcentaje de avance de personas capacitadas en educación financiera	80.00	87.50	VERDE
1247	Agencia de Seguridad Alimentaria	Porcentaje de comedores comunitarios con abastecimiento de productos alimentarios	100.00	0.00	ROJO
1247	Agencia de Seguridad Alimentaria	Porcentaje de comedores comunitarios habilitados con equipamiento	100.00	0.00	ROJO
1247	Agencia de Seguridad Alimentaria	Porcentaje de comedores comunitarios habilitados en el Estado.	100.00	0.00	ROJO
1247	Agencia de Seguridad Alimentaria	Porcentaje de cumplimiento de metas sustantivas de los Ejecutores de Gasto del Poder Ejecutivo del Gobierno del Estado al cierre del ejercicio fiscal	85.00	85.00	VERDE
1247	Agencia de Seguridad Alimentaria	Porcentaje de cumplimiento programático trimestral de metas con semáforo verde de las Unidades Responsables Sustantivas de la Agencia de Seguridad Alimentaria.	100.00	95.68	VERDE
1247	Agencia de Seguridad Alimentaria	Porcentaje de cumplimiento programático trimestral de metas con semaforo verde de los indicadores que forman parte del Anexo Transversal de Igualdad Sustantiva y No Violencia Contra las Mujeres (10.10)	100.00	100.00	VERDE
1247	Agencia de Seguridad Alimentaria	Porcentaje de personas asociadas que lideran acciones de economía social en comunidades rurales en 2025.	100.00	100.00	VERDE
1247	Agencia de Seguridad Alimentaria	Porcentaje de sesiones del comité de igualdad realizadas	100.00	200.00	AMARILLO
1247	Agencia de Seguridad Alimentaria	Porcentaje de sistemas de milpa, maíces y cultivos intervenidos con innovación tecnológica para agricultura sostenible.	33.16	35.76	VERDE
1247	Agencia de Seguridad Alimentaria	Porcentaje del Presupuesto Aprobado destinado a las Unidades Responsables de Staff de la Agencia de Seguridad Alimentaria.	33.33	3.58	ROJO
1248	Despacho de la Coordinación General de Gestión Social	Índice General de Avance PbR-SED Entidades	82.00	82.00	VERDE







**Medio de Verificación del porcentaje de Ejecutores de Gasto que cumplen sus metas sustantivas al cierre del ejercicio fiscal.**

1248	Despacho de la Coordinación General de Gestión Social	Población en situación de pobreza	44.50	44.50	VERDE
1248	Despacho de la Coordinación General de Gestión Social	Población Vulnerable por Carencias Sociales.	15.50	17.04	VERDE
1248	Despacho de la Coordinación General de Gestión Social	Porcentaje de Apoyos a la Salud entregados a la Ciudadanía.	33.33	2.41	ROJO
1248	Despacho de la Coordinación General de Gestión Social	Porcentaje de Apoyos Asistenciales entregados a la Ciudadanía.	33.33	18.67	ROJO
1248	Despacho de la Coordinación General de Gestión Social	Porcentaje de Atenciones a la Ciudadanía que solicita Apoyo a la Salud.	100.00	100.00	VERDE
1248	Despacho de la Coordinación General de Gestión Social	Porcentaje de Atenciones a la Ciudadanía que solicita Apoyo Asistencial.	100.00	100.00	VERDE
1248	Despacho de la Coordinación General de Gestión Social	Porcentaje de cumplimiento de metas sustantivas de los Ejecutores de Gasto del Poder Ejecutivo del Gobierno del Estado al cierre del ejercicio fiscal	85.00	85.00	VERDE
1248	Despacho de la Coordinación General de Gestión Social	Porcentaje de cumplimiento programático trimestral de metas con semáforo verde de las Unidades Responsables Sustantivas del Despacho de la Coordinación General de Gestión Social	100.00	100.00	VERDE
1248	Despacho de la Coordinación General de Gestión Social	Porcentaje de solicitudes de Apoyo a la Salud, Vinculadas.	66.67	72.04	VERDE
1248	Despacho de la Coordinación General de Gestión Social	Porcentaje de solicitudes de Apoyo Asistencial, Vinculadas.	66.67	72.22	VERDE
1248	Despacho de la Coordinación General de Gestión Social	Porcentaje del Presupuesto Aprobado destinado a las Unidades Responsables de Staff del Despacho de la Coordinación General de Gestión Social.	7.60	7.60	VERDE
1248	Despacho de la Coordinación General de Gestión Social	Porcentaje del Presupuesto ejercido destinado a las Unidades Responsables de apoyo administrativo y staff del Despacho de la Coordinación General de Gestión Social.	7.60	7.60	VERDE
1301	Servicios Educativos de Quintana Roo	Porcentaje de actividades realizadas para la mejora de la práctica profesional docente.	100.00	100.00	VERDE




**Medio de Verificación del porcentaje de Ejecutores de Gasto que cumplen sus metas sustantivas al cierre del ejercicio fiscal.**

1301	Servicios Educativos de Quintana Roo	Porcentaje de escuelas beneficiadas con la entrega de toallas sanitarias	100.00	100.00	VERDE
1301	Servicios Educativos de Quintana Roo	Porcentaje de estudiantes atendidos con actividades para la formación inicial docente.	89.29	92.36	VERDE
1301	Servicios Educativos de Quintana Roo	Porcentaje de integrantes de la comunidad escolar atendidos con el Programa Integral de Seguridad Escolar	11.79	10.29	AMARILLO
1301	Servicios Educativos de Quintana Roo	Acciones para la operación regular del servicio educativo de las escuelas públicas de nivel primaria.	100.00	100.00	VERDE
1301	Servicios Educativos de Quintana Roo	Cobertura de educación preescolar.	41.42	41.42	VERDE
1301	Servicios Educativos de Quintana Roo	Índice General de Avance PbR-SED Entidades	82.00	82.30	VERDE
1301	Servicios Educativos de Quintana Roo	Porcentaje de supervisiones en aplicaciones realizadas en la modalidad de Preparatoria Abierta	100.00	100.00	VERDE
1301	Servicios Educativos de Quintana Roo	Porcentaje de actividades académicas realizadas para la participación de estudiantes en zonas vulnerables	100.00	100.00	VERDE
1301	Servicios Educativos de Quintana Roo	Porcentaje de acciones de fortalecimiento académico realizadas en el Programa	100.00	100.00	VERDE
1301	Servicios Educativos de Quintana Roo	Porcentaje de acciones para la operación regular del servicio educativo en las públicas de los niveles inicial y preescolar	100.00	100.00	VERDE
1301	Servicios Educativos de Quintana Roo	Porcentaje de acciones realizadas en las escuelas de educación indígena	100.00	100.00	VERDE
1301	Servicios Educativos de Quintana Roo	Porcentaje de acciones realizadas en las escuelas públicas de secundaria	100.00	100.00	VERDE
1301	Servicios Educativos de Quintana Roo	Porcentaje de acciones realizadas para fortalecer el logro académico en escuelas secundarias públicas.	100.00	100.00	VERDE
1301	Servicios Educativos de Quintana Roo	Porcentaje de actividades con enfoque científico y tecnológico realizadas a mujeres estudiantes	100.00	100.00	VERDE
1301	Servicios Educativos de Quintana Roo	Porcentaje de actividades de capacitación docente realizadas en zonas vulnerables	100.00	100.00	VERDE
1301	Servicios Educativos de Quintana Roo	Porcentaje de actividades para el fomento de proyectos de Investigación realizados.	100.00	100.00	VERDE
1301	Servicios Educativos de Quintana Roo	Porcentaje de actividades realizadas en Educación Superior a Distancia	100.00	100.00	VERDE

*[Handwritten signature and mark]*



### Medio de Verificación del porcentaje de Ejecutores de Gasto que cumplen sus metas sustantivas al cierre del ejercicio fiscal.

1301	Servicios Educativos de Quintana Roo	Porcentaje de actividades realizadas en el Telebachillerato Comunitario	100.00	100.00	VERDE
1301	Servicios Educativos de Quintana Roo	Porcentaje de Actividades Vinculadas con diferentes niveles educativos	100.00	100.00	VERDE
1301	Servicios Educativos de Quintana Roo	Porcentaje de áreas que cumplen adecuadamente y en los tiempos que establece la Ley General de Transparencia y Acceso a la Información Pública (LGTAIP).	100.00	100.00	VERDE
1301	Servicios Educativos de Quintana Roo	Porcentaje de áreas que cumplen correctamente con la gestión documental, con base a la Ley de Archivos del Estado de Quintana Roo	100.00	100.00	VERDE
1301	Servicios Educativos de Quintana Roo	Porcentaje de atención a personas en artes y oficios de comunidades rurales cursando los niveles de preescolar, primaria y secundaria	100.00	100.00	VERDE
1301	Servicios Educativos de Quintana Roo	Porcentaje de capacitaciones a las figuras educativas en Seguridad a la Primera Infancia	100.00	100.00	VERDE
1301	Servicios Educativos de Quintana Roo	Porcentaje de cobertura de eventos institucionales	100.00	100.00	VERDE
1301	Servicios Educativos de Quintana Roo	Porcentaje de cumplimiento de metas sustantivas de los Ejecutores de Gasto del Poder Ejecutivo del Gobierno del Estado al cierre del ejercicio fiscal	85.00	85.00	VERDE
1301	Servicios Educativos de Quintana Roo	Porcentaje de cumplimiento programático trimestral de metas con semáforo verde de las Unidades Responsables Sustantivas de la Secretaría de Finanzas y Planeación.	100.00	93.02	VERDE
1301	Servicios Educativos de Quintana Roo	Porcentaje de de acciones realizadas	83.33	86.44	VERDE
1301	Servicios Educativos de Quintana Roo	Porcentaje de docentes contratados en el Programa	100.00	88.33	AMARILLO
1301	Servicios Educativos de Quintana Roo	Porcentaje de docentes de educación física capacitados en metodología y pedagogica en la Nueva Escuela Mexicana en los niveles de Preescolar y Primaria general.	96.46	94.09	VERDE
1301	Servicios Educativos de Quintana Roo	Porcentaje de docentes de educación física dotados de material didactico y deportivo en los niveles de preescolar y primaria.	96.46	96.46	VERDE
1301	Servicios Educativos de Quintana Roo	Porcentaje de equipamiento de material deportivo a escuelas	92.74	92.74	VERDE




**Medio de Verificación del porcentaje de Ejecutores de Gasto que cumplen sus metas sustantivas al cierre del ejercicio fiscal.**

		niveles de preescolar y primaria rurales.			
1301	Servicios Educativos de Quintana Roo	Porcentaje de escuelas atendidas	100.00	100.00	VERDE
1301	Servicios Educativos de Quintana Roo	Porcentaje de escuelas atendidas de educación Primaria Públicas	100.00	100.00	VERDE
1301	Servicios Educativos de Quintana Roo	Porcentaje de escuelas atendidas con acciones de Seguridad a la Primera Infancia	100.00	100.00	VERDE
1301	Servicios Educativos de Quintana Roo	Porcentaje de escuelas atendidas con Equipamiento en Seguridad a la Primera Infancia	100.00	100.00	VERDE
1301	Servicios Educativos de Quintana Roo	Porcentaje de escuelas atendidas con la Póliza de Seguro de Responsabilidad Civil	100.00	100.00	VERDE
1301	Servicios Educativos de Quintana Roo	Porcentaje de escuelas atendidas de educación indígena	100.00	100.00	VERDE
1301	Servicios Educativos de Quintana Roo	Porcentaje de escuelas de educación básica atendidas con acciones de participación social y actividades culturales.	32.64	32.64	VERDE
1301	Servicios Educativos de Quintana Roo	Porcentaje de escuelas de educación básica atendidas con la enseñanza de la lengua extranjera inglés	37.09	37.24	VERDE
1301	Servicios Educativos de Quintana Roo	Porcentaje de escuelas de educación básica que conservan ambientes escolares de convivencia sana, pacífica y democrática.	48.78	48.78	VERDE
1301	Servicios Educativos de Quintana Roo	Porcentaje de escuelas de nivel primaria con resultados de por lo menos 80 en la prueba de conocimientos.	36.09	36.09	VERDE
1301	Servicios Educativos de Quintana Roo	Porcentaje de escuelas públicas de educación básica atendidas con acceso a internet de calidad o mejoramiento de cobertura wifi	100.00	100.00	VERDE
1301	Servicios Educativos de Quintana Roo	Porcentaje de escuelas públicas de educación básica con acceso a servicios digitales en línea de calidad	100.00	100.00	VERDE
1301	Servicios Educativos de Quintana Roo	Porcentaje de escuelas públicas de educación básica con acciones implementadas para la dotación de material pedagógico e insumos tecnológicos realizadas	10.00	72.60	AMARILLO
1301	Servicios Educativos de Quintana Roo	Porcentaje de escuelas públicas de educación básica con visitas de asesoría, acompañamiento y seguimiento académico a escuelas públicas de educación básica realizadas	33.00	33.00	VERDE







**Medio de Verificación del porcentaje de Ejecutores de Gasto que cumplen sus metas sustantivas al cierre del ejercicio fiscal.**

1301	Servicios Educativos de Quintana Roo	Porcentaje de Escuelas Públicas de Educación Básica, atendidas en temas de Educación para la Paz.	7.28	6.10	AMARILLO
1301	Servicios Educativos de Quintana Roo	Porcentaje de escuelas que promueven la participación de padres de familia en actividades escolares.	100.00	100.00	VERDE
1301	Servicios Educativos de Quintana Roo	Porcentaje de estudiantes de primaria general de sexto grado que concluyen el nivel educativo con promedio igual o mayor a 8.0	69.64	63.80	VERDE
1301	Servicios Educativos de Quintana Roo	Porcentaje de estudiantes atendidos con acciones integrales en Educación Básica	100.00	100.00	VERDE
1301	Servicios Educativos de Quintana Roo	Porcentaje de estudiantes atendidos con actividades para su formación inicial docente	93.44	93.44	VERDE
1301	Servicios Educativos de Quintana Roo	Porcentaje de estudiantes atendidos con actividades para su formación Secundaria	97.56	97.56	VERDE
1301	Servicios Educativos de Quintana Roo	Porcentaje de estudiantes atendidos con estilos de vida saludables	84.77	84.77	VERDE
1301	Servicios Educativos de Quintana Roo	Porcentaje de estudiantes atendidos en los Servicios de Educación Especial	50.12	100.00	AMARILLO
1301	Servicios Educativos de Quintana Roo	Porcentaje de estudiantes beneficiados con el Seguro Escolar en caso de accidentes de nivel básico	100.00	100.00	VERDE
1301	Servicios Educativos de Quintana Roo	Porcentaje de estudiantes de secundarias públicas certificados.	100.00	96.78	VERDE
1301	Servicios Educativos de Quintana Roo	Porcentaje de estudiantes egresados de las Instituciones Formadoras de Docentes con promedio igual o mayor de 8.5.	83.57	83.57	VERDE
1301	Servicios Educativos de Quintana Roo	Porcentaje de estudiantes participantes en las actividades de difusión	68.57	74.29	VERDE
1301	Servicios Educativos de Quintana Roo	Porcentaje de evaluaciones acreditadas en la modalidad de Preparatoria Abierta	61.79	67.86	VERDE
1301	Servicios Educativos de Quintana Roo	Porcentaje de figuras educativas atendidas en el fortalecimiento académico	100.00	100.00	VERDE
1301	Servicios Educativos de Quintana Roo	Porcentaje de figuras educativas beneficiadas con opciones de formación y profesionalización docente en el tipo básico	96.22	100.00	VERDE
1301	Servicios Educativos de Quintana Roo	Porcentaje de figuras educativas beneficiadas con servicios de asesoría, apoyo y acompañamiento en educación básica	97.01	100.00	VERDE



**Medio de Verificación del porcentaje de Ejecutores de Gasto que cumplen sus metas sustantivas al cierre del ejercicio fiscal.**

1301	Servicios Educativos de Quintana Roo	Porcentaje de figuras educativas de Instituciones Formadoras de Docentes Públicas atendidas con acciones de Desarrollo Académico.	100.00	100.00	VERDE
1301	Servicios Educativos de Quintana Roo	Porcentaje de figuras educativas del tipo básico beneficiadas con opciones de formación continua	96.15	100.00	VERDE
1301	Servicios Educativos de Quintana Roo	Porcentaje de inmuebles con equipamiento entregado	100.00	100.00	VERDE
1301	Servicios Educativos de Quintana Roo	Porcentaje de integrantes de la comunidad escolar beneficiadas para el Bienestar Socioemocional	7.87	6.84	AMARILLO
1301	Servicios Educativos de Quintana Roo	Porcentaje de mujeres estudiantes atendidas con el programa Ellas en la Ciencia	18.96	18.96	VERDE
1301	Servicios Educativos de Quintana Roo	Porcentaje de participación de estudiantes y docentes en el Servicio Educativo en zonas vulnerables	100.00	100.00	VERDE
1301	Servicios Educativos de Quintana Roo	Porcentaje de percepción positiva del personal institucional a cerca de las acciones realizadas en materia de igualdad entre mujeres y hombres.	62.31	60.60	VERDE
1301	Servicios Educativos de Quintana Roo	Porcentaje de personal administrativo de oficinas centrales atendido con acciones para la Prevención de la Violencia de Género contra las Mujeres	73.84	74.05	VERDE
1301	Servicios Educativos de Quintana Roo	Porcentaje de personal institucional capacitado en materia de igual sustantiva	100.00	100.50	VERDE
1301	Servicios Educativos de Quintana Roo	Porcentaje de personas capacitadas en materia en prevención de la violencia de género	100.00	99.25	VERDE
1301	Servicios Educativos de Quintana Roo	Porcentaje de personas capacitadas para obtener la certificación en algún idioma	49.66	49.66	VERDE
1301	Servicios Educativos de Quintana Roo	Porcentaje de personas certificadas en la lengua extranjera inglés	0.48	0.48	VERDE
1301	Servicios Educativos de Quintana Roo	Porcentaje de personas de la comunidad escolar que participan en actividades de corresponsabilidad y rendición de cuentas	90.00	90.00	VERDE
1301	Servicios Educativos de Quintana Roo	Porcentaje de personas que obtienen su certificado en algún idioma	100.00	100.00	VERDE
1301	Servicios Educativos de Quintana Roo	Porcentaje de procesos realizados	100.00	100.00	VERDE

*[Handwritten signature]*

*[Handwritten mark]*

*[Handwritten signature]*



**Medio de Verificación del porcentaje de Ejecutores de Gasto que cumplen sus metas sustantivas al cierre del ejercicio fiscal.**

1301	Servicios Educativos de Quintana Roo	Porcentaje de solicitudes de soporte atendidas en relación a las solicitudes de soporte emitidas por las Unidades Responsables	100.00	100.00	VERDE
1301	Servicios Educativos de Quintana Roo	Porcentaje del personal administrativo de las oficinas centrales atendido e informado con acciones en materia de Igualdad entre Mujeres y Hombres	65.42	63.72	VERDE
1301	Servicios Educativos de Quintana Roo	Porcentaje del personal administrativo de las oficinas centrales que participan en las actividades de institucionalización del Día Naranja	31.65	32.17	VERDE
1301	Servicios Educativos de Quintana Roo	Porcentaje del Presupuesto Aprobado destinado a las Unidades Responsables de Staff de la Secretaría de Finanzas y Planeación.	3.40	3.40	VERDE
1301	Servicios Educativos de Quintana Roo	Porcentaje del Presupuesto devengado destinado a las Unidades Responsables de Apoyo Administrativo y de Staff de la Secretaría de Finanzas y Planeación.	25.00	25.00	VERDE
1301	Servicios Educativos de Quintana Roo	Porcentaje docentes capacitados en temas relacionados con el nivel de Educación Especial	100.00	100.00	VERDE
1301	Servicios Educativos de Quintana Roo	Porcentaje estudiantes atendidos con actividades para su formación inicial docente	47.47	47.47	VERDE
1301	Servicios Educativos de Quintana Roo	Porcentaje máximo de aciertos obtenidos en la prueba estatal.	87.50	87.50	VERDE
1301	Servicios Educativos de Quintana Roo	Porcentaje personas beneficiadas en línea e internet de calidad en las escuelas públicas de educación básica.	100.00	100.00	VERDE
1301	Servicios Educativos de Quintana Roo	Porcentaje de estudiantes atendidos en la modalidad a distancia	43.81	40.48	VERDE
1301	Servicios Educativos de Quintana Roo	Se elimina	100.00	100.00	VERDE
1301	Servicios Educativos de Quintana Roo	Tasa bruta de cobertura de educación media superior	81.84	80.35	VERDE
1301	Servicios Educativos de Quintana Roo	Tasa de abandono escolar de educación superior	12.09	12.99	VERDE
1301	Servicios Educativos de Quintana Roo	Tasa de eficiencia terminal de Educación Básica	98.62	91.38	VERDE
1301	Servicios Educativos de Quintana Roo	Tasa de eficiencia terminal de Educación Media Superior	73.56	82.71	AMARILLO





**Medio de Verificación del porcentaje de Ejecutores de Gasto que cumplen sus metas sustantivas al cierre del ejercicio fiscal.**

1301	Servicios Educativos de Quintana Roo	Tasa de eficiencia terminal de las y los estudiantes del Telebachillerato Comunitario	87.28	82.93	VERDE
1301	Servicios Educativos de Quintana Roo	Tasa de variación de educación básica	1.13	-1.51	ROJO
1301	Servicios Educativos de Quintana Roo	Tasa de variación de educación superior	0.99	5.11	AMARILLO
1301	Servicios Educativos de Quintana Roo	Tasa de Variación de estudiantes atendidos en los Servicios de Educación Especial en el Estado	1.95	5.04	AMARILLO
1301	Servicios Educativos de Quintana Roo	Tasa de variación de estudiantes de educación inicial	1.89	1.89	VERDE
1301	Servicios Educativos de Quintana Roo	Tasa de variación de estudiantes de educación inicial, preescolar y primaria indígena atendidos	1.01	1.01	VERDE
1301	Servicios Educativos de Quintana Roo	Tasa de variación de solicitudes de exámenes de preparatoria abierta	-4.13	-3.76	VERDE
1301	Servicios Educativos de Quintana Roo	Tasa de variación de alumnos inscritos	1.01	1.90	AMARILLO
1302	Colegio de Bachilleres del Estado de Quintana Roo	Índice General de Avance PbR-SED Entidades	82.00	82.30	VERDE
1302	Colegio de Bachilleres del Estado de Quintana Roo	Porcentaje de cumplimiento de metas sustantivas de los Ejecutores de Gasto del Poder Ejecutivo del Gobierno del Estado al cierre del ejercicio fiscal	85.00	8500.00	AMARILLO
1302	Colegio de Bachilleres del Estado de Quintana Roo	Porcentaje de cumplimiento programático trimestral de metas con semáforo verde de las Unidades Responsables Sustantivas del Colegio de Bachilleres del Estado de Quintana Roo	91.21	85.71	VERDE
1302	Colegio de Bachilleres del Estado de Quintana Roo	Porcentaje de docentes que acreditan la capacitación	91.00	88.56	VERDE
1302	Colegio de Bachilleres del Estado de Quintana Roo	Porcentaje de estudiantes con beca federal gestionada	99.00	98.34	VERDE
1302	Colegio de Bachilleres del Estado de Quintana Roo	Porcentaje de estudiantes que desarrollan las progresiones del ámbito socioemocional de educación integral en sexualidad y género I y II	35.84	36.46	VERDE
1302	Colegio de Bachilleres del Estado de Quintana Roo	Porcentaje de estudiantes que son atendidos por el servicio de orientación educativa	32.37	32.52	VERDE







**Medio de Verificación del porcentaje de Ejecutores de Gasto que cumplen sus metas sustantivas al cierre del ejercicio fiscal.**

1302	Colegio de Bachilleres del Estado de Quintana Roo	Porcentaje de eventos realizados por convocatorias en actividades académicas, deportivas, culturales y cívicas	80.00	80.00	VERDE
1302	Colegio de Bachilleres del Estado de Quintana Roo	Porcentaje de instancias educativas que realizan acciones para una cultura de paz	72.73	72.73	VERDE
1302	Colegio de Bachilleres del Estado de Quintana Roo	Porcentaje de instancias educativas que realizan actividades vinculadas con las madres, padres o tutores del estudiantado	72.73	76.29	VERDE
1302	Colegio de Bachilleres del Estado de Quintana Roo	Porcentaje de Planteles Evaluados del COBAQROO que obtienen un resultado satisfactorio	60.00	60.00	VERDE
1302	Colegio de Bachilleres del Estado de Quintana Roo	Porcentaje del Presupuesto devengado destinado a las Unidades Responsables de Apoyo Administrativo y de Staff del Colegio de Bachilleres del Estado de Quintana Roo	22.49	23.17	VERDE
1302	Colegio de Bachilleres del Estado de Quintana Roo	Porcentaje del Presupuesto devengado destinado a las Unidades Responsables de Apoyo Administrativo y de Staff del Colegio de Bachilleres del Estado de Quintana Roo.	22.67	22.79	VERDE
1302	Colegio de Bachilleres del Estado de Quintana Roo	Tasa bruta de cobertura de educación media superior	81.84	80.35	VERDE
1302	Colegio de Bachilleres del Estado de Quintana Roo	Tasa de absorción en el COBAQROO	27.90	22.19	ROJO
1302	Colegio de Bachilleres del Estado de Quintana Roo	Tasa de aprobación en el COBAQROO	80.61	84.07	VERDE
1302	Colegio de Bachilleres del Estado de Quintana Roo	Tasa de eficiencia terminal de Educación Media Superior	73.56	82.71	AMARILLO
1302	Colegio de Bachilleres del Estado de Quintana Roo	Tasa de eficiencia terminal en el COBAQROO	53.78	62.08	AMARILLO
1303	Centro de Estudios de Bachillerato Técnico "Eva Sámano de López Mateos"	Índice General de Avance PbR-SED Entidades	82.00	82.30	VERDE
1303	Centro de Estudios de Bachillerato Técnico "Eva Sámano de López Mateos"	Porcentaje de áreas que cumplen adecuadamente y en los tiempos que establece la Ley General de Transparencia y Acceso a la Información Pública (LGTAIP).	100.00	100.00	VERDE





**Medio de Verificación del porcentaje de Ejecutores de Gasto que cumplen sus metas sustantivas al cierre del ejercicio fiscal.**

1303	Centro de Estudios de Bachillerato Técnico "Eva Sámano de López Mateos"	Porcentaje de áreas que cumplen correctamente con la gestión documental, con base a la Ley de Archivos del Estado de Quintana Roo	100.00	100.00	VERDE
1303	Centro de Estudios de Bachillerato Técnico "Eva Sámano de López Mateos"	Porcentaje de captación de matrícula	10.06	9.18	VERDE
1303	Centro de Estudios de Bachillerato Técnico "Eva Sámano de López Mateos"	Porcentaje de cumplimiento de metas sustantivas de los Ejecutores de Gasto del Poder Ejecutivo del Gobierno del Estado al cierre del ejercicio fiscal	85.00	85.00	VERDE
1303	Centro de Estudios de Bachillerato Técnico "Eva Sámano de López Mateos"	Porcentaje de cumplimiento programático trimestral de metas con semáforo verde de las Unidades Responsables Sustantivas del Centro de Estudios de Bachillerato Técnico "Eva Sámano de López Mateos"	100.00	97.10	VERDE
1303	Centro de Estudios de Bachillerato Técnico "Eva Sámano de López Mateos"	Porcentaje de estudiantes de nuevo ingreso inscritos en la modalidad militarizada	20.29	20.32	VERDE
1303	Centro de Estudios de Bachillerato Técnico "Eva Sámano de López Mateos"	Porcentaje de estudiantes de secundaria que participan en actividades deportivas y culturales del Organismo	90.00	86.67	VERDE
1303	Centro de Estudios de Bachillerato Técnico "Eva Sámano de López Mateos"	Porcentaje de solicitudes de soporte atendidas con relación a las solicitudes de soporte emitidas por las Unidades Responsables	100.00	100.00	VERDE
1303	Centro de Estudios de Bachillerato Técnico "Eva Sámano de López Mateos"	Porcentaje del Personal docente capacitado	83.33	86.11	VERDE
1303	Centro de Estudios de Bachillerato Técnico "Eva Sámano de López Mateos"	Porcentaje del Presupuesto devengado destinado a las Unidades Responsables de Apoyo Administrativo y de Staff de la Secretaría de Finanzas y Planeación.	25.00	24.50	VERDE
1303	Centro de Estudios de Bachillerato Técnico "Eva Sámano de López Mateos"	Promedio de estudiantes participantes en las actividades recreativas y deportivas con perspectiva de género	150.00	150.00	VERDE
1303	Centro de Estudios de Bachillerato Técnico "Eva Sámano de López Mateos"	Promedio de estudiantes que participan en actividades académicas de regularización	40.00	40.00	VERDE







**Medio de Verificación del porcentaje de Ejecutores de Gasto que cumplen sus metas sustantivas al cierre del ejercicio fiscal.**

1303	Centro de Estudios de Bachillerato Técnico "Eva Sámano de López Mateos"	Promedio de estudiantes que participan en la promoción de una cultura de paz	309.00	302.20	VERDE
1303	Centro de Estudios de Bachillerato Técnico "Eva Sámano de López Mateos"	Promedio de estudiantes que participantes en las actividades cívicas y culturales	383.00	383.00	VERDE
1303	Centro de Estudios de Bachillerato Técnico "Eva Sámano de López Mateos"	Promedio de padres, madres de familia y tutores que asisten a las actividades programadas	170.00	169.00	VERDE
1303	Centro de Estudios de Bachillerato Técnico "Eva Sámano de López Mateos"	Tasa bruta de cobertura de educación media superior	81.84	80.35	VERDE
1303	Centro de Estudios de Bachillerato Técnico "Eva Sámano de López Mateos"	Tasa de Absorción	1.25	1.13	VERDE
1303	Centro de Estudios de Bachillerato Técnico "Eva Sámano de López Mateos"	Tasa de aprobación en los estudiantes de media superior.	82.88	87.67	VERDE
1303	Centro de Estudios de Bachillerato Técnico "Eva Sámano de López Mateos"	Tasa de eficiencia terminal de Educación Media Superior	59.70	64.14	VERDE
1303	Centro de Estudios de Bachillerato Técnico "Eva Sámano de López Mateos"	Tasa de eficiencia terminal de Educación Media Superior	73.56	82.71	AMARILLO
1304	Colegio de Estudios Científicos y Tecnológicos del Estado de Quintana Roo	Porcentaje de alumnos atendidos con el Programa de Orientación Educativa	90.00	90.00	VERDE
1304	Colegio de Estudios Científicos y Tecnológicos del Estado de Quintana Roo	Porcentaje de Atención de Asesoría Académica a los Estudiantes del Cecyte Q. Roo.	16.01	16.32	VERDE
1304	Colegio de Estudios Científicos y Tecnológicos del Estado de Quintana Roo	Porcentaje de avance semestral de Contratos Formalizados cada Semestre de Bienes y Servicios	100.00	85.71	AMARILLO
1304	Colegio de Estudios Científicos y Tecnológicos del Estado de Quintana Roo	Porcentaje de Avance Trimestral en la gestión de Trámites realizados ante el ISSSTE sobre posibles riesgos de trabajo	100.00	100.00	VERDE





**Medio de Verificación del porcentaje de Ejecutores de Gasto que cumplen sus metas sustantivas al cierre del ejercicio fiscal.**

1304	Colegio de Estudios Científicos y Tecnológicos del Estado de Quintana Roo	Porcentaje de Eficiencia Terminal en la Institución Educativa	70.01	78.66	AMARILLO
1304	Colegio de Estudios Científicos y Tecnológicos del Estado de Quintana Roo	Porcentaje de estudiantes que participan en actividades de Creatividad e Innovación Tecnológica en el CECyTE Quintana Roo	0.74	0.75	VERDE
1304	Colegio de Estudios Científicos y Tecnológicos del Estado de Quintana Roo	Porcentaje de estudiantes que reciben educación sexual integral	100.00	99.28	VERDE
1304	Colegio de Estudios Científicos y Tecnológicos del Estado de Quintana Roo	Índice General de Avance PbR- SED Entidades	82.00	82.30	VERDE
1304	Colegio de Estudios Científicos y Tecnológicos del Estado de Quintana Roo	Porcentaje de Estudiantes atendidos con Tutoría grupal	90.00	90.00	VERDE
1304	Colegio de Estudios Científicos y Tecnológicos del Estado de Quintana Roo	Porcentaje de Acuerdos con Instituciones Públicas	100.00	100.00	VERDE
1304	Colegio de Estudios Científicos y Tecnológicos del Estado de Quintana Roo	Porcentaje de alumnos que solicitaron al CECyTE Quintana Roo, como primera opción.	47.43	47.43	VERDE
1304	Colegio de Estudios Científicos y Tecnológicos del Estado de Quintana Roo	Porcentaje de avance semestral de Verificación física de los inventarios de los bienes muebles propiedad del Cecyte Q. Roo Responsables atendidas	100.00	100.00	VERDE
1304	Colegio de Estudios Científicos y Tecnológicos del Estado de Quintana Roo	Porcentaje de convocatorias y concursos académicos en el Cecyte Q. Roo	36.08	36.72	VERDE
1304	Colegio de Estudios Científicos y Tecnológicos del Estado de Quintana Roo	Porcentaje de cumplimiento de metas sustantivas de los Ejecutores de Gasto del Poder Ejecutivo del Gobierno del Estado al cierre del ejercicio fiscal	85.00	93.66	AMARILLO
1304	Colegio de Estudios Científicos y Tecnológicos del Estado de Quintana Roo	Porcentaje de cumplimiento programático trimestral de metas con semáforo verde de las Unidades Responsables Sustantivas de la Secretaría de Finanzas y Planeación.	94.67	94.48	VERDE
1304	Colegio de Estudios Científicos y Tecnológicos del	Porcentaje de docentes Atendidos	100.00	130.00	AMARILLO







**Medio de Verificación del porcentaje de Ejecutores de Gasto que cumplen sus metas sustantivas al cierre del ejercicio fiscal.**

	Estado de Quintana Roo				
1304	Colegio de Estudios Científicos y Tecnológicos del Estado de Quintana Roo	Porcentaje de estudiantes atendidos con el Programa CONSTRUYE-T.	80.00	79.99	VERDE
1304	Colegio de Estudios Científicos y Tecnológicos del Estado de Quintana Roo	Porcentaje de Estudiantes de la Institución, que obtienen un Promedio igual o mayor a 8.000	60.00	69.45	AMARILLO
1304	Colegio de Estudios Científicos y Tecnológicos del Estado de Quintana Roo	Porcentaje de estudiantes que concluyen su participación en el Modelo Mexicano de Formación Dual.	83.33	83.33	VERDE
1304	Colegio de Estudios Científicos y Tecnológicos del Estado de Quintana Roo	Porcentaje de estudiantes que participan en actividades de las olimpiadas de conocimiento.	1.00	1.02	VERDE
1304	Colegio de Estudios Científicos y Tecnológicos del Estado de Quintana Roo	Porcentaje de estudiantes que participan en Clubes Deportivos, Cívicos y culturales en el CECyTE Quintana Roo	5.72	5.76	VERDE
1304	Colegio de Estudios Científicos y Tecnológicos del Estado de Quintana Roo	Porcentaje del Número de entrada de cajas en archivo de concentración de las diferentes Unidades Responsables del Cecyte Q. Roo cada trimestre.	100.00	100.00	VERDE
1304	Colegio de Estudios Científicos y Tecnológicos del Estado de Quintana Roo	Porcentaje del Presupuesto devengado destinado a las Unidades Responsables de Apoyo Administrativo y de Staff del Cecyte Q. Roo.	25.00	54.04	AMARILLO
1304	Colegio de Estudios Científicos y Tecnológicos del Estado de Quintana Roo	Tasa absorción del Cecyte Q. Roo	14.51	14.52	VERDE
1304	Colegio de Estudios Científicos y Tecnológicos del Estado de Quintana Roo	Tasa bruta de cobertura de educación media superior	81.84	80.35	VERDE
1304	Colegio de Estudios Científicos y Tecnológicos del Estado de Quintana Roo	Tasa de eficiencia terminal de Educación Media Superior	73.56	82.71	AMARILLO
1305	Colegio de Educación Profesional Técnica del Estado de Quintana Roo	Porcentaje de eficiencia terminal en la institución educativa	77.24	76.69	VERDE



**Medio de Verificación del porcentaje de Ejecutores de Gasto que cumplen sus metas sustantivas al cierre del ejercicio fiscal.**

1305	Colegio de Educación Profesional Técnica del Estado de Quintana Roo	Porcentaje de participación en convocatorias y concursos.	75.11	72.56	VERDE
1305	Colegio de Educación Profesional Técnica del Estado de Quintana Roo	Índice General de Avance PbR- SED Entidades	82.00	82.30	VERDE
1305	Colegio de Educación Profesional Técnica del Estado de Quintana Roo	Número de estudiantes que concluyen su plan de estudios a través del Sistema de Educación Dual	90.00	91.04	VERDE
1305	Colegio de Educación Profesional Técnica del Estado de Quintana Roo	Porcentaje de absorción de educación media superior.	14.42	14.15	VERDE
1305	Colegio de Educación Profesional Técnica del Estado de Quintana Roo	Porcentaje de alumnos becados	98.63	96.39	VERDE
1305	Colegio de Educación Profesional Técnica del Estado de Quintana Roo	Porcentaje de alumnos con acompañamiento integral recibido mediante orientación educativa.	92.50	95.61	VERDE
1305	Colegio de Educación Profesional Técnica del Estado de Quintana Roo	Porcentaje de alumnos que participan en clubes deportivos y culturales	88.37	91.69	VERDE
1305	Colegio de Educación Profesional Técnica del Estado de Quintana Roo	Porcentaje de aprobación de educación media superior	88.14	89.28	VERDE
1305	Colegio de Educación Profesional Técnica del Estado de Quintana Roo	Porcentaje de áreas que cumplen adecuadamente y en los tiempos que establece la Ley General de Transparencia y Acceso a la Información Pública (LGTAIP).	100.00	100.00	VERDE
1305	Colegio de Educación Profesional Técnica del Estado de Quintana Roo	Porcentaje de áreas que cumplen correctamente con la gestión documental, con base a la Ley de Archivos del Estado de Quintana Roo	100.00	100.00	VERDE
1305	Colegio de Educación Profesional Técnica del Estado de Quintana Roo	Porcentaje de beneficiarios en actividades de compromiso social.	86.28	91.09	VERDE
1305	Colegio de Educación Profesional Técnica	Porcentaje de cumplimiento de metas sustantivas de los Ejecutores de Gasto del Poder Ejecutivo del Gobierno del	85.00	85.00	VERDE







**Medio de Verificación del porcentaje de Ejecutores de Gasto que cumplen sus metas sustantivas al cierre del ejercicio fiscal.**

	del Estado de Quintana Roo	Estado al cierre del ejercicio fiscal			
1305	Colegio de Educación Profesional Técnica del Estado de Quintana Roo	Porcentaje de cumplimiento programático trimestral de metas con semáforo verde de las Unidades Responsables Sustantivas de la Institución	93.29	87.02	VERDE
1305	Colegio de Educación Profesional Técnica del Estado de Quintana Roo	Porcentaje de docentes capacitados	87.86	87.86	VERDE
1305	Colegio de Educación Profesional Técnica del Estado de Quintana Roo	Porcentaje de estudiantes egresados de secundaria que eligen al CONALEP como su primera opción de ingreso a la Educación Media	18.45	16.32	AMARILLO
1305	Colegio de Educación Profesional Técnica del Estado de Quintana Roo	Porcentaje de estudiantes participantes en clubes académicos y de ciencias.	12.86	12.17	VERDE
1305	Colegio de Educación Profesional Técnica del Estado de Quintana Roo	Porcentaje de estudiantes que participan en Actividades de Cultura de Paz e Igualdad	81.43	83.06	VERDE
1305	Colegio de Educación Profesional Técnica del Estado de Quintana Roo	Porcentaje de estudiantes recuperados mediante el programa de tutorías semestrales.	93.26	93.19	VERDE
1305	Colegio de Educación Profesional Técnica del Estado de Quintana Roo	Porcentaje de personas atendidas con capacitación laboral y certificación de competencias.	91.88	97.20	VERDE
1305	Colegio de Educación Profesional Técnica del Estado de Quintana Roo	Porcentaje de proyectos de academias, ejecutados.	96.15	96.15	VERDE
1305	Colegio de Educación Profesional Técnica del Estado de Quintana Roo	Porcentaje de solicitudes de soporte atendidas en relación a las solicitudes de soporte emitidas por las Unidades Responsables	100.00	100.00	VERDE
1305	Colegio de Educación Profesional Técnica del Estado de Quintana Roo	Porcentaje del Presupuesto Aprobado destinado a las Unidades Responsables de Staff del Conalep	7.41	6.70	VERDE
1305	Colegio de Educación Profesional Técnica del Estado de Quintana Roo	Tasa bruta de cobertura de educación media superior	81.84	80.35	VERDE

*[Handwritten signatures and marks]*

**Medio de Verificación del porcentaje de Ejecutores de Gasto que cumplen sus metas sustantivas al cierre del ejercicio fiscal.**

1305	Colegio de Educación Profesional Técnica del Estado de Quintana Roo	Tasa de eficiencia terminal de Educación Media Superior	73.56	82.71	AMARILLO
1306	Instituto de Capacitación para el Trabajo del Estado de Quintana Roo	Porcentaje de personas de 15 a 65 años y más atendidas en cursos de capacitación y/o certificaciones.	100.00	113.15	AMARILLO
1306	Instituto de Capacitación para el Trabajo del Estado de Quintana Roo	Índice General de Avance PbR-SED Entidades	82.00	82.30	VERDE
1306	Instituto de Capacitación para el Trabajo del Estado de Quintana Roo	Porcentaje de áreas que cumplen adecuadamente y en los tiempos que establece la Ley General de Transparencia y Acceso a la Información Pública (LGTAIP).	100.00	100.00	VERDE
1306	Instituto de Capacitación para el Trabajo del Estado de Quintana Roo	Porcentaje de campañas de promoción y difusión de los programas de capacitación implementada.	100.00	100.00	VERDE
1306	Instituto de Capacitación para el Trabajo del Estado de Quintana Roo	Porcentaje de cumplimiento de metas sustantivas de los Ejecutores de Gasto del Poder Ejecutivo del Gobierno del Estado al cierre del ejercicio fiscal	85.00	0.00	ROJO
1306	Instituto de Capacitación para el Trabajo del Estado de Quintana Roo	Porcentaje de cumplimiento programático trimestral de metas con semáforo verde de las Unidades Responsables Sustantivas de la Secretaría de Finanzas y Planeación.	58.33	45.83	ROJO
1306	Instituto de Capacitación para el Trabajo del Estado de Quintana Roo	Porcentaje de la población de 15 a 65 años y más acreditados en los programas de capacitación y/o procesos de evaluación	1.74	2.29	AMARILLO
1306	Instituto de Capacitación para el Trabajo del Estado de Quintana Roo	Porcentaje de personas inscritas de 15 años y más en cursos de Extensión o Regulares	100.00	114.38	AMARILLO
1306	Instituto de Capacitación para el Trabajo del Estado de Quintana Roo	Porcentaje de personas inscritas en cursos Capacitación Acelerada Específica (CAE)	100.00	101.09	VERDE
1306	Instituto de Capacitación para el Trabajo del Estado de Quintana Roo	Porcentaje de personas inscritas en evaluaciones para certificarse en Reconocimiento Oficial de la Competencia Ocupacional.	100.00	10.00	ROJO






**Medio de Verificación del porcentaje de Ejecutores de Gasto que cumplen sus metas sustantivas al cierre del ejercicio fiscal.**

1306	Instituto de Capacitación para el Trabajo del Estado de Quintana Roo	Porcentaje de personas inscritas en evaluaciones para certificarse en un Estándar de Competencia Laboral en todo el Estado.	100.00	91.29	VERDE
1306	Instituto de Capacitación para el Trabajo del Estado de Quintana Roo	Porcentaje de población penitenciaria de 15 a 65 años y más que recibe un documento Oficial	100.00	268.75	AMARILLO
1306	Instituto de Capacitación para el Trabajo del Estado de Quintana Roo	Porcentaje de solicitudes de soporte atendidas en relación a las solicitudes de soporte emitidas por las Unidades Responsables	100.00	97.50	VERDE
1306	Instituto de Capacitación para el Trabajo del Estado de Quintana Roo	Porcentaje del Presupuesto devengado destinado a las Unidades Responsables de Apoyo Administrativo y de Staff del Instituto de Capacitación para el Trabajo	25.00	23.41	VERDE
1306	Instituto de Capacitación para el Trabajo del Estado de Quintana Roo	Tasa de eficiencia terminal de Educación Media Superior	73.56	82.71	AMARILLO
1307	Instituto Estatal para la Educación de Jóvenes y Adultos	Porcentaje de convocatorias realizadas	100.00	100.00	VERDE
1307	Instituto Estatal para la Educación de Jóvenes y Adultos	Porcentaje de personas atendidas que aprueban Nivel Inicial (Alfabetización)	71.43	123.78	AMARILLO
1307	Instituto Estatal para la Educación de Jóvenes y Adultos	Porcentaje de personas en rezago educativo en Centros de Rehabilitación Social inscritas en nivel Alfabetización, primaria y secundaria respecto al total de personas inscritas en nivel inicial (Alfabetización), primaria y secundaria.	1.37	1.80	AMARILLO
1307	Instituto Estatal para la Educación de Jóvenes y Adultos	Porcentaje de personas voluntarias realizando acciones de atención al rezago educativo	100.00	100.00	VERDE
1307	Instituto Estatal para la Educación de Jóvenes y Adultos	Índice General de Avance PbR- SED Entidades	82.00	82.30	VERDE
1307	Instituto Estatal para la Educación de Jóvenes y Adultos	Porcentaje de áreas que cumplen adecuadamente y en los tiempos que establece la Ley General de Transparencia y Acceso a la Información Pública (LGTAIP).	100.00	100.00	VERDE
1307	Instituto Estatal para la Educación de Jóvenes y Adultos	Porcentaje de asesores que reciben formación inicial o actualización.	95.00	134.43	AMARILLO





**Medio de Verificación del porcentaje de Ejecutores de Gasto que cumplen sus metas sustantivas al cierre del ejercicio fiscal.**

1307	Instituto Estatal para la Educación de Jóvenes y Adultos	Porcentaje de cumplimiento de metas sustantivas de los Ejecutores de Gasto del Poder Ejecutivo del Gobierno del Estado al cierre del ejercicio fiscal	85.00	100.00	AMARILLO
1307	Instituto Estatal para la Educación de Jóvenes y Adultos	Porcentaje de cumplimiento programático trimestral de metas con semáforo verde de las Unidades Responsables Sustantivas del Instituto Estatal para la Educación de los Adultos	86.67	45.31	ROJO
1307	Instituto Estatal para la Educación de Jóvenes y Adultos	Porcentaje de exámenes aprobados en el nivel de primaria	76.00	79.58	VERDE
1307	Instituto Estatal para la Educación de Jóvenes y Adultos	Porcentaje de exámenes aprobados en el nivel de secundaria	67.00	71.29	VERDE
1307	Instituto Estatal para la Educación de Jóvenes y Adultos	Porcentaje de exámenes aprobados en el nivel inicial (Alfabetización).	87.00	92.95	VERDE
1307	Instituto Estatal para la Educación de Jóvenes y Adultos	Porcentaje de Personas atendidas en Centros de Reinserción Social que aprueban el nivel educativo de Alfabetización, primaria o secundaria	64.29	73.21	AMARILLO
1307	Instituto Estatal para la Educación de Jóvenes y Adultos	Porcentaje de personas atendidas que aprueban el nivel educativo de primaria.	68.12	157.47	AMARILLO
1307	Instituto Estatal para la Educación de Jóvenes y Adultos	Porcentaje de Personas atendidas que aprueban el nivel educativo de secundaria	62.98	138.59	AMARILLO
1307	Instituto Estatal para la Educación de Jóvenes y Adultos	Porcentaje de personas certificadas que concluyen nivel primaria o secundaria	89.98	92.90	VERDE
1307	Instituto Estatal para la Educación de Jóvenes y Adultos	Porcentaje de personas de 15 años y más en rezago educativo que concluyen su educación secundaria.	1.42	1.36	VERDE
1307	Instituto Estatal para la Educación de Jóvenes y Adultos	Porcentaje de personas en rezago educativo inscritas en nivel de secundaria respecto a las inscritas en nivel inicial (Alfabetización), primaria y secundaria.	49.90	53.17	VERDE
1307	Instituto Estatal para la Educación de Jóvenes y Adultos	Porcentaje de personas en rezago educativo inscritas en Nivel Inicial (Alfabetización) respecto a las inscritas en nivel inicial, primaria y secundaria.	13.40	13.37	VERDE

*[Handwritten signature]*

*[Handwritten signature]*

*[Handwritten signature]*



### Medio de Verificación del porcentaje de Ejecutores de Gasto que cumplen sus metas sustantivas al cierre del ejercicio fiscal.

1307	Instituto Estatal para la Educación de Jóvenes y Adultos	Porcentaje de personas en rezago educativo inscritas en nivel primaria respecto a las inscritas en nivel inicial (Alfabetización), primaria y secundaria.	36.70	33.46	VERDE
1307	Instituto Estatal para la Educación de Jóvenes y Adultos	Porcentaje de solicitudes de soporte atendidas en relación a las solicitudes de soporte emitidas por las Unidades Responsables	100.00	100.00	VERDE
1307	Instituto Estatal para la Educación de Jóvenes y Adultos	Porcentaje del Presupuesto Aprobado destinado a las Unidades Responsables de Staff del Instituto Estatal para la Educación de Jóvenes y Adultos	18.15	16.54	VERDE
1307	Instituto Estatal para la Educación de Jóvenes y Adultos	Porcentaje del Presupuesto devengado destinado a las Unidades Responsables de Apoyo Administrativo y de Staff del Instituto Estatal para la Educación de Jóvenes y Adultos	22.29	17.51	ROJO
1307	Instituto Estatal para la Educación de Jóvenes y Adultos	Tasa de eficiencia terminal de Educación Básica	98.62	91.38	VERDE
1308	Instituto Tecnológico Superior de Felipe Carrillo Puerto	Índice General de Avance PbR-SED Entidades	82.00	82.30	VERDE
1308	Instituto Tecnológico Superior de Felipe Carrillo Puerto	Porcentaje de áreas que cumplen adecuadamente y en los tiempos que establece la Ley General de Transparencia y Acceso a la Información Pública (LGTAIP).	100.00	96.15	VERDE
1308	Instituto Tecnológico Superior de Felipe Carrillo Puerto	Porcentaje de aspirantes de nuevo ingreso que solicitan ficha de admisión	21.00	19.75	VERDE
1308	Instituto Tecnológico Superior de Felipe Carrillo Puerto	Porcentaje de cumplimiento de metas sustantivas de los Ejecutores de Gasto del Poder Ejecutivo del Gobierno del Estado al cierre del ejercicio fiscal	85.00	83.00	VERDE
1308	Instituto Tecnológico Superior de Felipe Carrillo Puerto	Porcentaje de cumplimiento programático trimestral de metas con semáforo verde de las Unidades Responsables Sustantivas de la Secretaría de Finanzas y Planeación.	95.00	83.33	AMARILLO
1308	Instituto Tecnológico Superior de Felipe Carrillo Puerto	Porcentaje de egresados incorporados al mercado laboral	80.54	87.25	VERDE
1308	Instituto Tecnológico Superior de Felipe Carrillo Puerto	Porcentaje de estudiantes con becas o apoyos del semestre lectivo	92.00	93.99	VERDE




**Medio de Verificación del porcentaje de Ejecutores de Gasto que cumplen sus metas sustantivas al cierre del ejercicio fiscal.**

1308	Instituto Tecnológico Superior de Felipe Carrillo Puerto	Porcentaje de estudiantes participando en proyectos y/o Convenios de vinculación	20.14	23.31	AMARILLO
1308	Instituto Tecnológico Superior de Felipe Carrillo Puerto	Porcentaje de estudiantes que participan en actividades artísticas, culturales, cívicas y deportivas	43.13	42.09	VERDE
1308	Instituto Tecnológico Superior de Felipe Carrillo Puerto	Porcentaje de estudiantes que participan en el programa institucional de tutorías	45.32	44.84	VERDE
1308	Instituto Tecnológico Superior de Felipe Carrillo Puerto	Porcentaje de participación de alumnos en proyectos de investigación	42.48	43.20	VERDE
1308	Instituto Tecnológico Superior de Felipe Carrillo Puerto	Porcentaje de profesores de tiempo completo con reconocimiento de perfil deseable	51.61	51.61	VERDE
1308	Instituto Tecnológico Superior de Felipe Carrillo Puerto	Porcentaje de retención escolar	96.69	98.46	VERDE
1308	Instituto Tecnológico Superior de Felipe Carrillo Puerto	Porcentaje de solicitudes de soporte atendidas en relación a las solicitudes de soporte emitidas por las Unidades Responsables	100.00	100.00	VERDE
1308	Instituto Tecnológico Superior de Felipe Carrillo Puerto	Porcentaje del Presupuesto Aprobado destinado a las Unidades Responsables de Staff de la Secretaría de Finanzas y Planeación.	25.00	25.00	VERDE
1308	Instituto Tecnológico Superior de Felipe Carrillo Puerto	Porcentaje del Presupuesto Ejercido destinado a las Unidades Responsables de Apoyo Administrativo y de Staff de la Secretaría de Finanzas y Planeación.	25.00	22.80	VERDE
1308	Instituto Tecnológico Superior de Felipe Carrillo Puerto	Tasa bruta de cobertura de la matrícula total	64.75	60.22	VERDE
1308	Instituto Tecnológico Superior de Felipe Carrillo Puerto	Tasa de abandono escolar de educación superior	12.09	12.99	VERDE
1308	Instituto Tecnológico Superior de Felipe Carrillo Puerto	Tasa de Absorción de educación superior	92.88	79.72	AMARILLO
1308	Instituto Tecnológico Superior de Felipe Carrillo Puerto	Tasa de eficiencia terminal de la cohorte	41.91	43.23	VERDE
1308	Instituto Tecnológico Superior de Felipe Carrillo Puerto	Tasa de egreso acumulada	52.26	47.42	VERDE



**Medio de Verificación del porcentaje de Ejecutores de Gasto que cumplen sus metas sustantivas al cierre del ejercicio fiscal.**

1308	Instituto Tecnológico Superior de Felipe Carrillo Puerto	Tasa de variación de la matrícula de nuevo ingreso	4.85	32.78	AMARILLO
1308	Instituto Tecnológico Superior de Felipe Carrillo Puerto	Tasa de Variación de Matrícula Atendida	-5.29	4.05	ROJO
1309	Universidad Tecnológica de Cancún	Fortalecimiento de la movilidad de la comunidad universitaria.	59.13	57.48	VERDE
1309	Universidad Tecnológica de Cancún	Índice General de Avance PbR- SED Entidades	82.00	82.30	VERDE
1309	Universidad Tecnológica de Cancún	Número de cursos, talleres y diplomados realizados en educación continua y centro de idiomas.	70.97	74.19	VERDE
1309	Universidad Tecnológica de Cancún	Número de estudiantes que cuentan con al menos una beca de las ofertadas.	89.03	96.40	VERDE
1309	Universidad Tecnológica de Cancún	Número de laboratorios, talleres y aulas equipadas en óptimas condiciones.	75.00	84.57	AMARILLO
1309	Universidad Tecnológica de Cancún	Número de programas educativos actualizados en diferentes modalidades de estudio.	66.67	66.67	VERDE
1309	Universidad Tecnológica de Cancún	Porcentaje de cumplimiento de metas sustantivas de los Ejecutores de Gasto del Poder Ejecutivo del Gobierno del Estado al cierre del ejercicio fiscal	85.00	80.00	VERDE
1309	Universidad Tecnológica de Cancún	Porcentaje de cumplimiento programático trimestral de metas con semáforo verde de las Unidades Responsables Sustantivas de la Universidad Tecnológica de Cancún.	78.59	77.51	VERDE
1309	Universidad Tecnológica de Cancún	Porcentaje de estudiantes atendidos en apoyo psicológico.	91.67	93.48	VERDE
1309	Universidad Tecnológica de Cancún	Porcentaje de estudiantes atendidos en asesoría y apoyo pedagógico.	83.87	82.26	VERDE
1309	Universidad Tecnológica de Cancún	Porcentaje de estudiantes de preparatoria que expresan interés en ingresar a la institución.	92.31	87.01	VERDE
1309	Universidad Tecnológica de Cancún	Porcentaje de estudiantes retenidos con la atención tutorial	80.22	93.16	AMARILLO
1309	Universidad Tecnológica de Cancún	Porcentaje de profesores de tiempo completo que se capacitan en temas de docencia, tutoría e investigación.	87.50	87.50	VERDE
1309	Universidad Tecnológica de Cancún	Porcentaje de retención escolar	88.94	101.91	AMARILLO

**Medio de Verificación del porcentaje de Ejecutores de Gasto que cumplen sus metas sustantivas al cierre del ejercicio fiscal.**

1309	Universidad Tecnológica de Cancún	Porcentaje del Presupuesto devengado destinado a las Unidades Responsables de Apoyo Administrativo y de Staff de la Universidad Tecnológica de Cancún	31.25	18.83	ROJO
1309	Universidad Tecnológica de Cancún	Tasa bruta de cobertura de la matrícula total	64.75	60.22	VERDE
1309	Universidad Tecnológica de Cancún	Tasa de abandono escolar de educación superior	12.09	12.99	VERDE
1309	Universidad Tecnológica de Cancún	Tasa de Absorción de educación superior	92.88	92.88	VERDE
1309	Universidad Tecnológica de Cancún	Tasa de eficiencia terminal de la cohorte	90.68	76.31	AMARILLO
1309	Universidad Tecnológica de Cancún	Tasa de egreso acumulada	52.26	47.42	VERDE
1309	Universidad Tecnológica de Cancún	UTCC01 - Tasa de variación de la matrícula de nuevo ingreso	16.03	0.00	ROJO
1310	Universidad Tecnológica de la Riviera Maya	Porcentaje de estudiantes beneficiados con becas y/o apoyos institucionales.	9.52	9.35	VERDE
1310	Universidad Tecnológica de la Riviera Maya	Tasa de eficiencia terminal de la cohorte	50.45	51.72	VERDE
1310	Universidad Tecnológica de la Riviera Maya	Tasa de variación de convenios realizados, nacionales e Internacionales.	5.88	5.88	VERDE
1310	Universidad Tecnológica de la Riviera Maya	Tasa de variación en volúmenes de acervo en biblioteca.	2.53	2.53	VERDE
1310	Universidad Tecnológica de la Riviera Maya	Índice General de Avance PbR- SED Entidades	82.00	82.30	VERDE
1310	Universidad Tecnológica de la Riviera Maya	Porcentaje de cumplimiento de metas sustantivas de los Ejecutores de Gasto del Poder Ejecutivo del Gobierno del Estado al cierre del ejercicio fiscal	85.00	85.00	VERDE
1310	Universidad Tecnológica de la Riviera Maya	Porcentaje de cumplimiento programático trimestral de metas con semáforo verde de las Unidades Responsables Sustantivas de la Secretaría de Finanzas y Planeación.	88.10	88.10	VERDE
1310	Universidad Tecnológica de la Riviera Maya	Porcentaje de estudiantes beneficiados por viajes de prácticas realizados.	57.30	58.78	VERDE
1310	Universidad Tecnológica de la Riviera Maya	Porcentaje de mujeres beneficiadas con los talleres impartidos	45.13	45.13	VERDE
1310	Universidad Tecnológica de la Riviera Maya	Porcentaje de retención escolar	88.32	88.32	VERDE





**Medio de Verificación del porcentaje de Ejecutores de Gasto que cumplen sus metas sustantivas al cierre del ejercicio fiscal.**

1310	Universidad Tecnológica de la Riviera Maya	Porcentaje del Presupuesto Aprobado destinado a las Unidades Responsables de Staff de la Secretaría de Finanzas y Planeación.	25.00	24.16	VERDE
1310	Universidad Tecnológica de la Riviera Maya	Tasa bruta de cobertura de la matrícula total	64.75	60.22	VERDE
1310	Universidad Tecnológica de la Riviera Maya	Tasa de abandono escolar de educación superior	12.09	12.99	VERDE
1310	Universidad Tecnológica de la Riviera Maya	Tasa de Absorción de educación superior	92.88	79.72	AMARILLO
1310	Universidad Tecnológica de la Riviera Maya	Tasa de egreso acumulada	52.26	47.42	VERDE
1310	Universidad Tecnológica de la Riviera Maya	Tasa de variación de estudiantes atendidos en tutorías grupales	8.30	8.30	VERDE
1310	Universidad Tecnológica de la Riviera Maya	Tasa de variación de eventos académicos, graduaciones, culturales, artísticos y deportivos, enfocados en programas nacionales e internacionales.	155.56	155.56	VERDE
1310	Universidad Tecnológica de la Riviera Maya	Tasa de variación de la matrícula de nuevo ingreso	3.56	-4.75	ROJO
1310	Universidad Tecnológica de la Riviera Maya	Tasa de variación de las ferias de promoción educativa realizadas	44.44	44.44	VERDE
1310	Universidad Tecnológica de la Riviera Maya	Tasa de variación de proyectos de investigación científica, desarrollo tecnológico e innovación	50.00	50.00	VERDE
1312	Universidad del Caribe	Asignación de becas para estudiantes de reingreso provenientes de localidades no urbanas	100.00	100.00	VERDE
1312	Universidad del Caribe	Índice General de Avance PbR- SED Entidades	82.00	82.00	VERDE
1312	Universidad del Caribe	Porcentaje de cumplimiento de metas sustantivas de los Ejecutores de Gasto del Poder Ejecutivo del Gobierno del Estado al cierre del ejercicio fiscal	85.00	0.00	ROJO
1312	Universidad del Caribe	Porcentaje de cumplimiento del personal académico con relación al modelo educativo	86.74	88.48	VERDE
1312	Universidad del Caribe	Porcentaje de cumplimiento programático trimestral de metas con semáforo verde de las Unidades Responsables Sustantivas de la Universidad del Caribe	100.00	71.43	ROJO





**Medio de Verificación del porcentaje de Ejecutores de Gasto que cumplen sus metas sustantivas al cierre del ejercicio fiscal.**

1312	Universidad del Caribe	Porcentaje de cumplimiento programático trimestral de metas con semáforo verde de los indicadores que forman parte del Anexo Transversal de Igualdad Sustantiva y No Violencia Contra las Mujeres	100.00	100.00	VERDE
1312	Universidad del Caribe	Porcentaje de eficiencia terminal de la cohorte	10.61	17.69	AMARILLO
1312	Universidad del Caribe	Porcentaje de estudiantes atendidos en programas educativos de licenciatura ofertados en modalidad mixta y/o a distancia	100.00	83.28	AMARILLO
1312	Universidad del Caribe	Porcentaje de estudiantes que aprueban el 100% de las asignaturas cursadas	55.38	60.79	VERDE
1312	Universidad del Caribe	Porcentaje de estudiantes que mejoran su rendimiento académico	72.31	70.78	VERDE
1312	Universidad del Caribe	Porcentaje de estudiantes que reciben acompañamiento estudiantil	28.68	27.60	VERDE
1312	Universidad del Caribe	Porcentaje de la matrícula reinscrita con beca	10.15	11.05	VERDE
1312	Universidad del Caribe	Porcentaje de mujeres de nuevo ingreso de los programas educativos de ingeniería	38.02	40.74	VERDE
1312	Universidad del Caribe	Porcentaje de retención de estudiantes mujeres becadas	99.28	92.31	VERDE
1312	Universidad del Caribe	Porcentaje de retención escolar	95.54	94.97	VERDE
1312	Universidad del Caribe	Porcentaje de sesiones del comité de igualdad realizadas	100.00	100.00	VERDE
1312	Universidad del Caribe	Porcentaje del Presupuesto devengado destinado a las Unidades Responsables de Apoyo Administrativo y de Staff de la Universidad del Caribe	25.00	29.37	AMARILLO
1312	Universidad del Caribe	Tasa bruta de cobertura de la matrícula total	20.32	21.26	VERDE
1312	Universidad del Caribe	Tasa bruta de cobertura de la matrícula total	64.75	60.22	VERDE
1312	Universidad del Caribe	Tasa de abandono escolar de educación superior	12.09	12.99	VERDE
1312	Universidad del Caribe	Tasa de Absorción de educación superior	92.88	79.72	AMARILLO
1312	Universidad del Caribe	Tasa de Absorción de educación superior	100.99	79.72	ROJO
1312	Universidad del Caribe	Tasa de egreso acumulada	52.26	47.42	VERDE
1312	Universidad del Caribe	Tasa de egreso acumulada	92.88	47.42	ROJO
1312	Universidad del Caribe	Tasa de variación de estudiantes que participan en actividades artísticas, deportivas y culturales	3.23	3.37	VERDE
1312	Universidad del Caribe	Tasa de variación de aspirantes admitidos en el año	2.73	6.88	AMARILLO



**Medio de Verificación del porcentaje de Ejecutores de Gasto que cumplen sus metas sustantivas al cierre del ejercicio fiscal.**

1312	Universidad del Caribe	Tasa de variación de becas de apoyo académico otorgadas en el año	3.45	1.38	ROJO
1312	Universidad del Caribe	Tasa de variación de becas de excelencia académica otorgadas en el año	50.00	22.22	ROJO
1312	Universidad del Caribe	Tasa de variación de becas otorgadas a estudiantes de nuevo ingreso	12.80	17.32	AMARILLO
1312	Universidad del Caribe	Tasa de variación de becas otorgadas a estudiantes provenientes de localidades no urbanas	100.00	100.00	VERDE
1312	Universidad del Caribe	Tasa de variación de estudiantes que participan en programa de intercambio estudiantil	15.00	17.07	AMARILLO
1312	Universidad del Caribe	Tasa de variación de la matrícula de nuevo ingreso	14.10	12.84	VERDE
1318	Instituto de Infraestructura Física Educativa del Estado de Quintana Roo	Índice General de Avance PbR-SED Entidades	82.00	82.30	VERDE
1318	Instituto de Infraestructura Física Educativa del Estado de Quintana Roo	Porcentaje de Planteles entregados con construcción, equipamiento, mantenimiento y rehabilitación	100.00	74.00	ROJO
1318	Instituto de Infraestructura Física Educativa del Estado de Quintana Roo	Porcentaje de acciones de difusión para la implementación del proceso de certificación de la calidad de la infraestructura	100.00	100.00	VERDE
1318	Instituto de Infraestructura Física Educativa del Estado de Quintana Roo	Porcentaje de áreas que cumplen adecuadamente y en los tiempos que establece la Ley General de Transparencia y Acceso a la Información Pública (LGTAIP).	43.90	150.00	AMARILLO
1318	Instituto de Infraestructura Física Educativa del Estado de Quintana Roo	Porcentaje de áreas que cumplen correctamente con la gestión documental, con base a la Ley de Archivos del Estado de Quintana Roo	82.69	103.61	AMARILLO
1318	Instituto de Infraestructura Física Educativa del Estado de Quintana Roo	Porcentaje de avance del programa de inversión	100.00	100.00	VERDE
1318	Instituto de Infraestructura Física Educativa del Estado de Quintana Roo	Porcentaje de avance del programa de inversión de Domos	100.00	91.40	VERDE
1318	Instituto de Infraestructura Física Educativa del Estado de Quintana Roo	Porcentaje de comites de instalados	100.00	100.00	VERDE





**Medio de Verificación del porcentaje de Ejecutores de Gasto que cumplen sus metas sustantivas al cierre del ejercicio fiscal.**

1318	Instituto de Infraestructura Física Educativa del Estado de Quintana Roo	Porcentaje de comités de instalados	100.00	100.00	VERDE
1318	Instituto de Infraestructura Física Educativa del Estado de Quintana Roo	Porcentaje de cumplimiento de metas sustantivas de los Ejecutores de Gasto del Poder Ejecutivo del Gobierno del Estado al cierre del ejercicio fiscal	85.00	85.00	VERDE
1318	Instituto de Infraestructura Física Educativa del Estado de Quintana Roo	Porcentaje de cumplimiento programático trimestral de metas con semáforo verde de las Unidades Responsables Sustantivas del Instituto de Infraestructura Física Educativa del Estado de Quintana Roo.	81.25	73.91	VERDE
1318	Instituto de Infraestructura Física Educativa del Estado de Quintana Roo	Porcentaje de entrega de dictámenes de escuelas publicas y privadas	12.10	12.10	VERDE
1318	Instituto de Infraestructura Física Educativa del Estado de Quintana Roo	Porcentaje de Escuelas entregadas con domos	100.00	42.00	ROJO
1318	Instituto de Infraestructura Física Educativa del Estado de Quintana Roo	Porcentaje de escuelas públicas de los niveles básica, media superior y superior, que fueron atendidos en sus condiciones de infraestructura educativa.	100.00	100.00	VERDE
1318	Instituto de Infraestructura Física Educativa del Estado de Quintana Roo	Porcentaje de Proyectos de domos realizados en el ejercicio.	100.00	100.00	VERDE
1318	Instituto de Infraestructura Física Educativa del Estado de Quintana Roo	Porcentaje de Proyectos realizados en el ejercicio	100.00	100.00	VERDE
1318	Instituto de Infraestructura Física Educativa del Estado de Quintana Roo	Porcentaje de superviciones que derivan en observaciones	8.43	10.37	AMARILLO
1318	Instituto de Infraestructura Física Educativa del Estado de Quintana Roo	Porcentaje de superviciones que derivan en observaciones	10.00	12.00	AMARILLO
1318	Instituto de Infraestructura Física Educativa del Estado de Quintana Roo	Porcentaje del Presupuesto Aprobado destinado a las Unidades Responsables de Staff del Instituto de Insfraestructura Física Educativa del Estado de Quintana Roo.	8.70	11.04	AMARILLO





**Medio de Verificación del porcentaje de Ejecutores de Gasto que cumplen sus metas sustantivas al cierre del ejercicio fiscal.**

1318	Instituto de Infraestructura Física Educativa del Estado de Quintana Roo	Porcentaje del Presupuesto devengado destinado a las Unidades Responsables de Apoyo Administrativo y de Staff del Instituto de Infraestructura Física Educativa del Estado de Quintana Roo.	4.12	2.75	ROJO
1318	Instituto de Infraestructura Física Educativa del Estado de Quintana Roo	Tasa de abandono escolar de educación superior	12.09	12.99	VERDE
1318	Instituto de Infraestructura Física Educativa del Estado de Quintana Roo	Tasa de eficiencia terminal de Educación Básica	98.62	91.38	VERDE
1318	Instituto de Infraestructura Física Educativa del Estado de Quintana Roo	Tasa de eficiencia terminal de Educación Media Superior	73.56	82.71	AMARILLO
1318	Instituto de Infraestructura Física Educativa del Estado de Quintana Roo	Tasa de variación de educación básica	101.13	80.92	AMARILLO
1331	Universidad Intercultural Maya de Quintana Roo	Porcentaje de alumnas de nuevo Ingreso	50.26	70.15	AMARILLO
1331	Universidad Intercultural Maya de Quintana Roo	Porcentaje de estudiantes que recibieron tutorías	69.97	45.99	ROJO
1331	Universidad Intercultural Maya de Quintana Roo	Porcentaje de reprobación	54.22	50.00	VERDE
1331	Universidad Intercultural Maya de Quintana Roo	Índice General de Avance PbR- SED Entidades	82.00	82.00	VERDE
1331	Universidad Intercultural Maya de Quintana Roo	Porcentaje de áreas que cumplen adecuadamente y en los tiempos que establece la Ley General de Transparencia y Acceso a la Información Pública (LGTAIP).	100.00	100.00	VERDE
1331	Universidad Intercultural Maya de Quintana Roo	Porcentaje de cumplimiento de metas sustantivas de los Ejecutores de Gasto del Poder Ejecutivo del Gobierno del Estado al cierre del ejercicio fiscal	85.00	85.00	VERDE
1331	Universidad Intercultural Maya de Quintana Roo	Porcentaje de cumplimiento programático trimestral de metas con semáforo verde de las Unidades Responsables Sustantivas de la Universidad Intercultural Maya de Quintana Roo	100.00	85.71	AMARILLO




**Medio de Verificación del porcentaje de Ejecutores de Gasto que cumplen sus metas sustantivas al cierre del ejercicio fiscal.**

1331	Universidad Intercultural Maya de Quintana Roo	Porcentaje de estudiantes con beca	89.30	83.95	VERDE
1331	Universidad Intercultural Maya de Quintana Roo	Porcentaje de estudiantes con talleres de vinculación comunitaria terminados	62.50	62.50	VERDE
1331	Universidad Intercultural Maya de Quintana Roo	Porcentaje de Estudiantes de nuevo ingreso	79.69	165.94	AMARILLO
1331	Universidad Intercultural Maya de Quintana Roo	Porcentaje de maestros realizando investigación	91.18	91.18	VERDE
1331	Universidad Intercultural Maya de Quintana Roo	Porcentaje de retención escolar	86.27	65.66	ROJO
1331	Universidad Intercultural Maya de Quintana Roo	Porcentaje de solicitudes de soporte atendidas en relación a las solicitudes de soporte emitidas por las Unidades Responsables	100.00	100.00	VERDE
1331	Universidad Intercultural Maya de Quintana Roo	Porcentaje del Presupuesto Aprobado destinado a las Unidades Responsables de Staff de la Secretaría de Finanzas y Planeación.	0.03	0.03	VERDE
1331	Universidad Intercultural Maya de Quintana Roo	Porcentaje del Presupuesto devengado destinado a las Unidades Responsables de Apoyo Administrativo y de Staff de la Universidad Intercultural Maya de Quintana Roo	50.00	50.00	VERDE
1331	Universidad Intercultural Maya de Quintana Roo	Tasa bruta de cobertura de la matrícula total	64.75	60.22	VERDE
1331	Universidad Intercultural Maya de Quintana Roo	Tasa de abandono escolar de educación superior	12.09	12.99	VERDE
1331	Universidad Intercultural Maya de Quintana Roo	Tasa de Absorción de educación superior	92.88	79.72	AMARILLO
1331	Universidad Intercultural Maya de Quintana Roo	Tasa de eficiencia terminal de la cohorte	22.67	16.33	ROJO
1331	Universidad Intercultural Maya de Quintana Roo	Tasa de egreso acumulada	52.26	47.42	VERDE
1331	Universidad Intercultural Maya de Quintana Roo	Tasa de variación de la matrícula de nuevo ingreso	3.13	39.69	AMARILLO
1334	Universidad Politécnica de Quintana Roo	Índice General de Avance PbR-SED Entidades	82.00	82.30	VERDE
1334	Universidad Politécnica de Quintana Roo	Porcentaje de áreas que cumplen adecuadamente y en los tiempos que establece la Ley General de Transparencia y Acceso a la Información Pública (LGTAIP).	100.00	100.00	VERDE







**Medio de Verificación del porcentaje de Ejecutores de Gasto que cumplen sus metas sustantivas al cierre del ejercicio fiscal.**

1334	Universidad Politécnica de Quintana Roo	Porcentaje de aspirantes aceptados en el ciclo escolar 2025-2026	91.87	92.10	VERDE
1334	Universidad Politécnica de Quintana Roo	Porcentaje de cobertura de eventos institucionales	83.33	83.33	VERDE
1334	Universidad Politécnica de Quintana Roo	Porcentaje de cumplimiento de metas sustantivas de los Ejecutores de Gasto del Poder Ejecutivo del Gobierno del Estado al cierre del ejercicio fiscal	85.00	85.00	VERDE
1334	Universidad Politécnica de Quintana Roo	Porcentaje de cumplimiento programático trimestral de metas con semáforo verde de las Unidades Responsables Sustantivas de la Secretaría de Finanzas y Planeación.	91.30	86.96	VERDE
1334	Universidad Politécnica de Quintana Roo	Porcentaje de docentes satisfechos que aplica las técnicas pedagógicas adecuadas en clases.	93.19	90.24	VERDE
1334	Universidad Politécnica de Quintana Roo	Porcentaje de estudiantes de participan en proyectos de investigación, desarrollo tecnológico e innovación	7.85	7.96	VERDE
1334	Universidad Politécnica de Quintana Roo	Porcentaje de estudiantes que participan en actividades culturales, deportivas y cívica	57.64	57.73	VERDE
1334	Universidad Politécnica de Quintana Roo	Porcentaje de estudiantes que participan en cursos, talleres o conferencias enfocados a temas a la inclusión e igualdad de género	29.47	29.43	VERDE
1334	Universidad Politécnica de Quintana Roo	Porcentaje de estudiantes que son atendidos por el programa institucional de tutorías y/o asesorías	100.00	100.00	VERDE
1334	Universidad Politécnica de Quintana Roo	Porcentaje de estudiantes satisfechos con el uso de plataformas educativas y TIC's como complemento para la formación profesional	93.19	92.41	VERDE
1334	Universidad Politécnica de Quintana Roo	Porcentaje de la eficiencia terminal de la cohorte	42.71	34.59	AMARILLO
1334	Universidad Politécnica de Quintana Roo	Porcentaje de retención escolar	74.09	74.09	VERDE
1334	Universidad Politécnica de Quintana Roo	Porcentaje de solicitudes de soporte atendidas en relación a las solicitudes de soporte emitidas por las Unidades Responsables	100.00	95.49	VERDE
1334	Universidad Politécnica de Quintana Roo	Porcentaje del Presupuesto Aprobado destinado a las Unidades Responsables de Staff de la UPQROO	25.00	24.19	VERDE




**Medio de Verificación del porcentaje de Ejecutores de Gasto que cumplen sus metas sustantivas al cierre del ejercicio fiscal.**

1334	Universidad Politécnica de Quintana Roo	Porcentaje del Presupuesto devengado destinado a las Unidades Responsables de Apoyo Administrativo y de Staff de la UPQROO	25.00	24.40	VERDE
1334	Universidad Politécnica de Quintana Roo	Tasa bruta de cobertura de la matrícula total	64.75	60.22	VERDE
1334	Universidad Politécnica de Quintana Roo	Tasa de abandono escolar de educación superior	12.09	12.99	VERDE
1334	Universidad Politécnica de Quintana Roo	Tasa de Absorción de educación superior	92.88	79.72	AMARILLO
1334	Universidad Politécnica de Quintana Roo	Tasa de egreso acumulada	52.26	47.42	VERDE
1334	Universidad Politécnica de Quintana Roo	Tasa de variación de convenios realizados con organizaciones y empresas del sector productivo	20.00	50.98	AMARILLO
1334	Universidad Politécnica de Quintana Roo	Tasa de variación de la matrícula de nuevo ingreso	1.67	8.69	AMARILLO
1336	Universidad Tecnológica Chetumal	Índice General de Avance PbR-SED Entidades	82.00	82.30	VERDE
1336	Universidad Tecnológica Chetumal	Porcentaje de áreas que cumplen adecuadamente y en los tiempos que establece la Ley General de Transparencia y Acceso a la Información Pública (LGTAIP).	100.00	100.00	VERDE
1336	Universidad Tecnológica Chetumal	Porcentaje de áreas que cumplen correctamente con la gestión documental, con base a la Ley de Archivos del Estado de Quintana Roo	100.00	100.00	VERDE
1336	Universidad Tecnológica Chetumal	Porcentaje de atención de observaciones del Sistema de Gestión de Calidad	100.00	100.00	VERDE
1336	Universidad Tecnológica Chetumal	Porcentaje de cumplimiento de metas sustantivas de los Ejecutores de Gasto del Poder Ejecutivo del Gobierno del Estado al cierre del ejercicio fiscal	85.00	85.00	VERDE
1336	Universidad Tecnológica Chetumal	Porcentaje de cumplimiento programático trimestral de metas con semáforo verde de las Unidades Responsables Sustantivas de la Universidad Tecnológica de Chetumal.	86.26	84.42	VERDE
1336	Universidad Tecnológica Chetumal	Porcentaje de docentes aprobados en capacitación.	89.55	91.46	VERDE
1336	Universidad Tecnológica Chetumal	Porcentaje de efectividad del servicio de orientación psicológica.	89.18	91.35	VERDE





## Medio de Verificación del porcentaje de Ejecutores de Gasto que cumplen sus metas sustantivas al cierre del ejercicio fiscal.

1336	Universidad Tecnológica Chetumal	Porcentaje de egresados insertados en el mercado laboral al término del periodo actual de estadía	26.79	26.34	VERDE
1336	Universidad Tecnológica Chetumal	Porcentaje de estudiantes acreditados después de asesorías	86.08	94.39	VERDE
1336	Universidad Tecnológica Chetumal	Porcentaje de estudiantes captados.	80.43	102.61	AMARILLO
1336	Universidad Tecnológica Chetumal	Porcentaje de estudiantes de nuevo ingreso atendidos en curso de inducción.	87.50	78.88	VERDE
1336	Universidad Tecnológica Chetumal	Porcentaje de estudiantes participando en actividades de extensión universitaria.	11.34	11.34	VERDE
1336	Universidad Tecnológica Chetumal	Porcentaje de estudiantes participando en proyectos de estadía profesional.	91.06	93.50	VERDE
1336	Universidad Tecnológica Chetumal	Porcentaje de participación de estudiantes en actividades promotoras de la salud.	82.89	84.70	VERDE
1336	Universidad Tecnológica Chetumal	Porcentaje de participación de los estudiantes en la actividad de formación integral planificada para el grado, grupo y periodo establecido.	55.28	57.80	VERDE
1336	Universidad Tecnológica Chetumal	Porcentaje de retención escolar	82.25	67.94	AMARILLO
1336	Universidad Tecnológica Chetumal	Porcentaje de satisfacción de los servicios escolares.	100.00	100.00	VERDE
1336	Universidad Tecnológica Chetumal	Porcentaje de satisfacción de organismos vinculados	100.00	100.00	VERDE
1336	Universidad Tecnológica Chetumal	Porcentaje de satisfacción del estudiante con tutoría.	85.53	93.52	VERDE
1336	Universidad Tecnológica Chetumal	Porcentaje de solicitudes de soporte atendidas en relación a las solicitudes de soporte emitidas por las Unidades Responsables	100.00	100.00	VERDE
1336	Universidad Tecnológica Chetumal	Porcentaje del Presupuesto Aprobado destinado a las Unidades Responsables de Staff de la Universidad Tecnológica de Chetumal	23.82	20.94	AMARILLO
1336	Universidad Tecnológica Chetumal	Porcentaje del Presupuesto devengado destinado a las Unidades Responsables de Apoyo Administrativo y de Staff de la Universidad Tecnológica de Chetumal.	25.00	24.95	VERDE
1336	Universidad Tecnológica Chetumal	Tasa bruta de cobertura de la matrícula total	64.75	60.22	VERDE





### Medio de Verificación del porcentaje de Ejecutores de Gasto que cumplen sus metas sustantivas al cierre del ejercicio fiscal.

1336	Universidad Tecnológica Chetumal	Tasa de abandono escolar de educación superior	12.09	12.99	VERDE
1336	Universidad Tecnológica Chetumal	Tasa de Absorción de educación superior	92.88	79.72	AMARILLO
1336	Universidad Tecnológica Chetumal	Tasa de eficiencia terminal de la cohorte.	91.06	91.81	VERDE
1336	Universidad Tecnológica Chetumal	Tasa de egreso acumulada	52.26	47.42	VERDE
1336	Universidad Tecnológica Chetumal	Tasa de variación de la matrícula de nuevo ingreso	7.36	72.16	AMARILLO
1337	Universidad Politécnica de Bacalar	Índice General de Avance PbR-SED Entidades	82.00	82.30	VERDE
1337	Universidad Politécnica de Bacalar	Porcentaje de cumplimiento de metas sustantivas de los Ejecutores de Gasto del Poder Ejecutivo del Gobierno del Estado al cierre del ejercicio fiscal	85.00	0.00	ROJO
1337	Universidad Politécnica de Bacalar	Porcentaje de cumplimiento obtenido en transparencia.	91.00	95.75	VERDE
1337	Universidad Politécnica de Bacalar	Porcentaje de cumplimiento programático trimestral de metas con semáforo verde de la Unidad Responsable Sustantiva de la Universidad Politécnica de Bacalar	85.71	75.00	AMARILLO
1337	Universidad Politécnica de Bacalar	Porcentaje de docentes en formación continua.	78.95	84.21	VERDE
1337	Universidad Politécnica de Bacalar	Porcentaje de estudiantes aprobados e inscritos en el programa de alumno monitor.	80.00	77.95	VERDE
1337	Universidad Politécnica de Bacalar	Porcentaje de estudiantes con becas institucionales (subsidios).	13.42	19.34	AMARILLO
1337	Universidad Politécnica de Bacalar	Porcentaje de estudiantes en programas educativos evaluados.	100.00	100.00	VERDE
1337	Universidad Politécnica de Bacalar	Porcentaje de estudiantes participando en actividades institucionales con enfoque de formación integral.	100.00	100.00	VERDE
1337	Universidad Politécnica de Bacalar	Porcentaje de estudiantes participando en beneficio de la comunidad	100.00	100.00	VERDE
1337	Universidad Politécnica de Bacalar	Porcentaje de estudiantes participando en el programa de tutorías.	100.00	100.00	VERDE
1337	Universidad Politécnica de Bacalar	Porcentaje de estudiantes participando en movilidad.	1.41	2.10	AMARILLO





### Medio de Verificación del porcentaje de Ejecutores de Gasto que cumplen sus metas sustantivas al cierre del ejercicio fiscal.


1337	Universidad Politécnica de Bacalar	Porcentaje de estudiantes participando en proyectos de vinculación con otras instituciones.	60.00	56.30	VERDE
1337	Universidad Politécnica de Bacalar	Porcentaje de estudiantes que aprobaron todas sus asignaturas.	75.00	80.58	VERDE
1337	Universidad Politécnica de Bacalar	Porcentaje de estudiantes solicitando una beca federal.	95.00	96.85	VERDE
1337	Universidad Politécnica de Bacalar	Porcentaje de reportes de capacitaciones realizadas	100.00	100.00	VERDE
1337	Universidad Politécnica de Bacalar	Porcentaje de reportes de seguimiento de crecimiento y mantenimiento de la infraestructura realizados	100.00	100.00	VERDE
1337	Universidad Politécnica de Bacalar	Porcentaje de retención escolar.	87.62	84.68	VERDE
1337	Universidad Politécnica de Bacalar	Porcentaje de Sesiones de la Honorable Junta Directiva realizadas	100.00	100.00	VERDE
1337	Universidad Politécnica de Bacalar	Porcentaje de Sesiones del Comité de Adquisiciones realizadas en la institución	100.00	100.00	VERDE
1337	Universidad Politécnica de Bacalar	Porcentaje de Sesiones del Comité de Control y Desempeño realizadas en la institución	100.00	100.00	VERDE
1337	Universidad Politécnica de Bacalar	Porcentaje del Presupuesto Aprobado destinado a las Unidades Responsables de Staff de la Universidad Politécnica de Bacalar	25.00	25.21	VERDE
1337	Universidad Politécnica de Bacalar	Promedio de estudiantes mujeres inscritas en la Universidad.	1.30	1.15	AMARILLO
1337	Universidad Politécnica de Bacalar	Tasa bruta de cobertura de la matrícula total	64.75	60.22	VERDE
1337	Universidad Politécnica de Bacalar	Tasa de abandono escolar de educación superior	12.09	12.99	VERDE
1337	Universidad Politécnica de Bacalar	Tasa de Absorción de educación superior	92.88	79.72	AMARILLO
1337	Universidad Politécnica de Bacalar	Tasa de eficiencia terminal de la cohorte.	46.46	43.31	VERDE
1337	Universidad Politécnica de Bacalar	Tasa de egreso acumulada	52.26	47.42	VERDE
1337	Universidad Politécnica de Bacalar	Tasa de variación de la matrícula de nuevo ingreso.	51.22	19.05	ROJO
1338	Universidad Tecnológica de Tulum	Porcentaje de retención escolar	46.81	10700.00	AMARILLO





**Medio de Verificación del porcentaje de Ejecutores de Gasto que cumplen sus metas sustantivas al cierre del ejercicio fiscal.**

1338	Universidad Tecnológica de Tulum	Tasa de variación de la matrícula de nuevo ingreso	16.67	121.43	AMARILLO
1338	Universidad Tecnológica de Tulum	Índice General de Avance PbR- SED Entidades	82.00	82.30	VERDE
1338	Universidad Tecnológica de Tulum	Porcentaje de actividades de promoción educativa realizadas	100.00	50.00	ROJO
1338	Universidad Tecnológica de Tulum	Porcentaje de cumplimiento de metas sustantivas de los Ejecutores de Gasto del Poder Ejecutivo del Gobierno del Estado al cierre del ejercicio fiscal	85.00	40.00	ROJO
1338	Universidad Tecnológica de Tulum	Porcentaje de cumplimiento programático trimestral de metas con semáforo verde de las Unidades Responsables Sustantivas de la Secretaría de Finanzas y Planeación	88.89	55.56	ROJO
1338	Universidad Tecnológica de Tulum	Porcentaje de estudiantes beneficiados con becas	40.00	45.32	AMARILLO
1338	Universidad Tecnológica de Tulum	Porcentaje de estudiantes beneficiados con subsidios institucionales	50.00	37.45	ROJO
1338	Universidad Tecnológica de Tulum	Porcentaje de estudiantes participando en proyectos y/o Convenios de vinculación	19.00	14.98	ROJO
1338	Universidad Tecnológica de Tulum	Porcentaje de estudiantes que participan en actividades artísticas, culturales, y deportivas.	47.00	38.71	AMARILLO
1338	Universidad Tecnológica de Tulum	Porcentaje de estudiantes que recibe tutorías para mejorar la eficiencia terminal	54.50	100.00	AMARILLO
1338	Universidad Tecnológica de Tulum	Porcentaje del Presupuesto Aprobado destinado a las Unidades Responsables de Staff de la Secretaría de Finanzas y Planeación.	24.90	47.27	AMARILLO
1338	Universidad Tecnológica de Tulum	Tasa bruta de cobertura de la matrícula total	64.75	21.67	ROJO
1338	Universidad Tecnológica de Tulum	Tasa de abandono escolar de educación superior	12.09	4.96	ROJO
1338	Universidad Tecnológica de Tulum	Tasa de Absorción de educación superior	92.88	23.64	ROJO
1338	Universidad Tecnológica de Tulum	Tasa de eficiencia terminal de la cohorte	54.29	62.50	AMARILLO
1338	Universidad Tecnológica de Tulum	Tasa de egreso acumulada	52.26	47.42	VERDE
1339	Comisión del Deporte de Quintana Roo	PORCENTAJE DE ESTIMULOS DE DEPORTITAS DE	60.00	60.00	VERDE






**Medio de Verificación del porcentaje de Ejecutores de Gasto que cumplen sus metas sustantivas al cierre del ejercicio fiscal.**

		EXCELECNIA EN QUINTANA ROO			
1339	Comisión del Deporte de Quintana Roo	Indice General de Avance PbR- SED Entidades	82.00	82.00	VERDE
1339	Comisión del Deporte de Quintana Roo	Porcentaje de actividades realizadas por los equipos profesionales	100.00	100.00	VERDE
1339	Comisión del Deporte de Quintana Roo	PORCENTAJE DE ACTUALIZACIONES Y PROFESIONALIZACIONES EN PERSONAL TÉCNICO PARA LA ATENCIÓN DE DEPORTISTAS OTORGADAS	86.21	86.21	VERDE
1339	Comisión del Deporte de Quintana Roo	PORCENTAJE DE APOYOS A ASOCIACIONES REGULARIZADAS	94.12	94.12	VERDE
1339	Comisión del Deporte de Quintana Roo	PORCENTAJE DE APOYOS ANTE EL ALTO COSTO EN LA PROTOCOLIZACIÓN ANTE NOTARIO	50.00	50.00	VERDE
1339	Comisión del Deporte de Quintana Roo	PORCENTAJE DE APOYOS ANTE EL ALZA DE LAS CONVOCATORIAS DE LA POBLACIÓN DEPORTIVA EN EVENTOS NACIONALES E INTERNACIONALES	50.00	50.00	VERDE
1339	Comisión del Deporte de Quintana Roo	PORCENTAJE DE APOYOS DE COBERTURA A SERVICIOS Y MATERIALES EDUCATIVOS	81.08	80.42	VERDE
1339	Comisión del Deporte de Quintana Roo	Porcentaje de Áreas adecuadas en los Centros Deportivos de Alto Rendimiento	100.00	0.00	ROJO
1339	Comisión del Deporte de Quintana Roo	porcentaje de áreas con equipamiento y material deportivo en los Centros deportivos de alto rendimiento	100.00	0.00	ROJO
1339	Comisión del Deporte de Quintana Roo	Porcentaje de áreas que cumplen adecuadamente y en los tiempos que establece la Ley General de Transparencia y Acceso a la Información Pública (LGTAIP).	100.00	100.00	VERDE
1339	Comisión del Deporte de Quintana Roo	porcentaje de atletas participantes en los Juegos Nacionales CONADE del deporte adaptado 2022 Etapa Nacional.	100.00	0.00	ROJO
1339	Comisión del Deporte de Quintana Roo	Porcentaje de avance de rehabilitación del auditorio de Cancún para la puesta en operación realizado	100.00	100.00	VERDE
1339	Comisión del Deporte de Quintana Roo	PORCENTAJE DE BECAS DE CAPACITACIÓN A LOS ENTRENADORES PARA MANTENERSE ACTUALIZADOS EN LOS TEMAS DEPORTIVOS	62.03	62.03	VERDE



**Medio de Verificación del porcentaje de Ejecutores de Gasto que cumplen sus metas sustantivas al cierre del ejercicio fiscal.**

1339	Comisión del Deporte de Quintana Roo	PORCENTAJE DE BECAS PARA EL ESTUDIO DE NIVEL BASICO Y NIVEL MEDIO SUPERIOR ANTE EL INCREMENTO DE LA POBLACIÓN EN EL SERVICIO DE VIDA INTERNA EN LOS CEDAR	100.00	100.00	VERDE
1339	Comisión del Deporte de Quintana Roo	Porcentaje de Centros de Formación deportiva	100.00	0.00	ROJO
1339	Comisión del Deporte de Quintana Roo	PORCENTAJE DE COBERTURA GARANTIZADA ANTE EL INCREMENTO DE LA POBLACIÓN DEPORTIVA QUE PARTICIPA CADA AÑO	37.73	37.37	VERDE
1339	Comisión del Deporte de Quintana Roo	Porcentaje de cobertura de eventos institucionales	60.00	60.00	VERDE
1339	Comisión del Deporte de Quintana Roo	Porcentaje de cobertura de eventos institucionales	100.00	100.00	VERDE
1339	Comisión del Deporte de Quintana Roo	PORCENTAJE DE COBERTURAS DE CAPACITACIÓN PARA LA PARTICIPACIÓN EN LOS NACIONALES CONADE	85.71	85.71	VERDE
1339	Comisión del Deporte de Quintana Roo	Porcentaje de cumplimiento de metas sustantivas de los Ejecutores de Gasto del Poder Ejecutivo del Gobierno del Estado al cierre del ejercicio fiscal	85.00	85.00	VERDE
1339	Comisión del Deporte de Quintana Roo	Porcentaje de cumplimiento programático trimestral de metas con semáforo verde de las Unidades Responsables Sustantivas de la Comisión del Deporte de Quintana Roo	55.79	41.32	ROJO
1339	Comisión del Deporte de Quintana Roo	Porcentaje de cumplimiento programático trimestral de metas con semáforo verde de las Unidades Responsables Sustantivas de la Comisión del Deporte de Quintana Roo	100.00	100.00	VERDE
1339	Comisión del Deporte de Quintana Roo	Porcentaje de cumplimiento programático trimestral de metas con semáforo verde de los indicadores que forman parte del Anexo Transversal de Igualdad Sustantiva y No Violencia Contra las Mujeres	100.00	100.00	VERDE
1339	Comisión del Deporte de Quintana Roo	Porcentaje de deportes en centros de formación deportiva con equipamiento y material deportivo en buen estado	100.00	100.00	VERDE
1339	Comisión del Deporte de Quintana Roo	Porcentaje de deportistas apoyados para su participación	100.00	704.76	AMARILLO
1339	Comisión del Deporte de Quintana Roo	Porcentaje de deportistas atendidos en los centros de formación deportiva existentes	35.56	35.56	VERDE





**Medio de Verificación del porcentaje de Ejecutores de Gasto que cumplen sus metas sustantivas al cierre del ejercicio fiscal.**

1339	Comisión del Deporte de Quintana Roo	Porcentaje de deportistas de alto rendimiento en eventos nacionales e internacionales	100.00	54.87	ROJO
1339	Comisión del Deporte de Quintana Roo	PORCENTAJE DE DEPORTISTAS DESTACADOS EN EVENTOS INTERNACIONALES	50.00	50.00	VERDE
1339	Comisión del Deporte de Quintana Roo	Porcentaje de deportistas en campamentos, concentraciones y controles técnicos	100.00	19.04	ROJO
1339	Comisión del Deporte de Quintana Roo	Porcentaje de deportistas en eventos estatales y regionales	100.00	103.37	VERDE
1339	Comisión del Deporte de Quintana Roo	Porcentaje de Deportistas en los Centros Deportivos de Alto Rendimiento	100.00	100.00	VERDE
1339	Comisión del Deporte de Quintana Roo	Porcentaje de deportistas participantes en eventos deportivos tradicionales	100.00	404.17	AMARILLO
1339	Comisión del Deporte de Quintana Roo	Porcentaje de deportistas participantes en ligas y torneos deportivos	100.00	100.00	VERDE
1339	Comisión del Deporte de Quintana Roo	Porcentaje de deportistas que obtienen medalla en las justas nacionales	29.89	30.16	VERDE
1339	Comisión del Deporte de Quintana Roo	Porcentaje de disciplinas con dos entrenadores	100.00	0.00	ROJO
1339	Comisión del Deporte de Quintana Roo	Porcentaje de disciplinas equipadas en los centros de formación deportiva	100.00	0.00	ROJO
1339	Comisión del Deporte de Quintana Roo	Porcentaje de entrenadores con salario mayor o igual a 5 mil pesos	100.00	0.00	ROJO
1339	Comisión del Deporte de Quintana Roo	Porcentaje de entrenadores deportivos como acompañamientos en los nacionales CONADE y Paranales CONADE	100.00	141.88	AMARILLO
1339	Comisión del Deporte de Quintana Roo	Porcentaje de equipamiento y material para áreas de atención integral	100.00	0.00	ROJO
1339	Comisión del Deporte de Quintana Roo	Porcentaje de Equipos profesionales beneficiados	66.67	66.67	VERDE
1339	Comisión del Deporte de Quintana Roo	PORCENTAJE DE ESTIMULOS ANTE ALTOS COSTOS DE LAS NECESIDADES ESPECIFICAS DE LOS DEPORTISTAS DE ALTO RENDIMIENTO	50.00	50.00	VERDE
1339	Comisión del Deporte de Quintana Roo	PORCENTAJE DE ESTÍMULOS A DEPORTISTAS QUE LOGRARON MEDALLA	75.44	74.72	VERDE
1339	Comisión del Deporte de Quintana Roo	PORCENTAJE DE ESTÍMULOS A ENTRENADORES DE LA TRANSFORMACIÓN	43.96	44.81	VERDE
1339	Comisión del Deporte de Quintana Roo	PORCENTAJE DE ESTIMULOS A ENTRENADORES DE LA TRANSFORMACIÓN	43.96	45.08	VERDE



**Medio de Verificación del porcentaje de Ejecutores de Gasto que cumplen sus metas sustantivas al cierre del ejercicio fiscal.**

1339	Comisión del Deporte de Quintana Roo	PORCENTAJE DE ESTIMULOS DE EXCELENCIA DEPORTIVA A GANADORES DEL PREMIO ESTATAL DEL DEPORTE EN AÑOS ANTERIORES	60.00	60.00	VERDE
1339	Comisión del Deporte de Quintana Roo	PORCENTAJE DE ESTIMULOS ECONÓMICOS A GANADORES DE AÑOS ANTERIORES EN EL PREMIO ESTATAL DEL DEPORTE	60.00	60.00	VERDE
1339	Comisión del Deporte de Quintana Roo	Porcentaje de estudios de pre inversión realizados	100.00	100.00	VERDE
1339	Comisión del Deporte de Quintana Roo	Porcentaje de eventos deportivos en el Estado	100.00	100.00	VERDE
1339	Comisión del Deporte de Quintana Roo	PORCENTAJE DE INCREMENTO EN LOS ESTÍMULOS OTORGADOS A DEPORTISTAS	69.77	69.77	VERDE
1339	Comisión del Deporte de Quintana Roo	Porcentaje de instalaciones con diagnóstico en buenas condiciones	100.00	0.00	ROJO
1339	Comisión del Deporte de Quintana Roo	Porcentaje de instalaciones en óptimas condiciones	100.00	0.00	ROJO
1339	Comisión del Deporte de Quintana Roo	Porcentaje de Material Deportivo a promotores entregados	100.00	100.00	VERDE
1339	Comisión del Deporte de Quintana Roo	Porcentaje de municipios con nuevo centro de formación deportiva	36.36	0.00	ROJO
1339	Comisión del Deporte de Quintana Roo	PORCENTAJE DE NIVEL ACADÉMICO EN DEPORTISTAS INSCRITOS EN LOS CENTROS DE ALTO RENDIMIENTO	81.08	81.08	VERDE
1339	Comisión del Deporte de Quintana Roo	Porcentaje de personal técnico con conocimiento metodológico	100.00	0.00	ROJO
1339	Comisión del Deporte de Quintana Roo	Porcentaje de personas atendidas en las instalaciones deportivas	0.41	0.41	VERDE
1339	Comisión del Deporte de Quintana Roo	Porcentaje de personas atendidas por equipos profesionales	100.00	100.00	VERDE
1339	Comisión del Deporte de Quintana Roo	Porcentaje de Personas participantes en eventos recreativos y deportivos	100.00	160.00	AMARILLO
1339	Comisión del Deporte de Quintana Roo	Porcentaje de personas participantes en los eventos recreativos y deportivos	100.00	100.00	VERDE
1339	Comisión del Deporte de Quintana Roo	Porcentaje de programa mantenimiento de instalaciones deportivas de cultura física	100.00	0.00	ROJO
1339	Comisión del Deporte de Quintana Roo	Porcentaje de promotores certificados	22.22	0.00	ROJO
1339	Comisión del Deporte de Quintana Roo	Porcentaje de promotores designados ganadores en el programa	66.67	66.67	VERDE






**Medio de Verificación del porcentaje de Ejecutores de Gasto que cumplen sus metas sustantivas al cierre del ejercicio fiscal.**

1339	Comisión del Deporte de Quintana Roo	Porcentaje de promotores participando en el programa	21.83	21.83	VERDE
1339	Comisión del Deporte de Quintana Roo	PORCENTAJE DE SALARIOS INCREMENTADOS A ENTRENADORES DE LA TRANSFORMACIÓN	32.97	0.00	ROJO
1339	Comisión del Deporte de Quintana Roo	Porcentaje de sesiones del comité de igualdad realizadas	100.00	100.00	VERDE
1339	Comisión del Deporte de Quintana Roo	Porcentaje del Presupuesto Aprobado destinado a las Unidades Responsables de Staff	15.26	24.45	AMARILLO
1339	Comisión del Deporte de Quintana Roo	Porcentaje del Presupuesto devengado destinado a las Unidades Responsables de Apoyo Administrativo y de Staff	100.00	34.90	ROJO
1339	Comisión del Deporte de Quintana Roo	Porcentaje deportistas medallistas ganadores de beca a medallistas	39.23	38.36	VERDE
1339	Comisión del Deporte de Quintana Roo	Porcentaje eventos nacionales e internacionales en el estado de Quintana Roo	100.00	99.51	VERDE
1339	Comisión del Deporte de Quintana Roo	Posición que ocupa Quintana Roo en el medallero general de los Juegos Nacionales CONADE.	217.00	239.00	AMARILLO
1339	Comisión del Deporte de Quintana Roo	Tasa de variación de deportistas participantes.	33.78	40.00	AMARILLO
1339	Comisión del Deporte de Quintana Roo	Tasa de variación de personas incorporadas a las actividades físicas, recreativas y deportivas	22.22	22.22	VERDE
2101	Poder Legislativo	Tasa de variación de publicación de obligaciones de transparencia en el Portal Web del Poder Legislativo.	100.00	66.54	ROJO
2101	Poder Legislativo	CO1A04.- Porcentaje de avance en el programa interno para fortalecer las funciones administrativas de apoyo a las sustantivas	100.00	100.00	VERDE
2101	Poder Legislativo	Índice de posición del Poder Legislativo del Estado de Quintana Roo el Ranking Nacional de CIMTRA,	23.00	23.00	VERDE
2101	Poder Legislativo	Porcentaje de etapas del Programa Anual de la Unidad de Vigilancia de la Comisión de Hacienda Presupuesto y Cuenta	100.00	100.00	VERDE
2101	Poder Legislativo	Porcentaje de acciones de control interno realizadas	100.00	100.00	VERDE
2101	Poder Legislativo	Porcentaje de acciones para la implementación de la cultura organizacional con perspectiva de género	100.00	100.00	VERDE
2101	Poder Legislativo	Porcentaje de actos de fiscalización realizados	100.00	100.00	VERDE

**Medio de Verificación del porcentaje de Ejecutores de Gasto que cumplen sus metas sustantivas al cierre del ejercicio fiscal.**


2101	Poder Legislativo	Porcentaje de aprobación de documentos legislativos en pleno con temas de agenda legislativa	100.00	94.48	VERDE
2101	Poder Legislativo	Porcentaje de atención de solicitudes de carácter social	100.00	91.75	VERDE
2101	Poder Legislativo	Porcentaje de cumplimiento de implementación del programa de soporte técnico y tecnológico	100.00	96.77	VERDE
2101	Poder Legislativo	Porcentaje de cumplimiento de servidores públicos en la presentación de la declaración anual	100.00	100.00	VERDE
2101	Poder Legislativo	Porcentaje de cumplimiento del Programa de Auditoría Interna	100.00	100.00	VERDE
2101	Poder Legislativo	Porcentaje de cumplimiento programático de metas de las áreas de apoyo y/o staff del Poder Legislativo	100.00	100.00	VERDE
2101	Poder Legislativo	Porcentaje de documentos normativos atendidos.	100.00	100.00	VERDE
2101	Poder Legislativo	Porcentaje de Documentos y acciones legislativas atendidos en el periodo en el pleno	100.00	100.00	VERDE
2101	Poder Legislativo	Porcentaje de informes de auditoría revisados	(en blanco)	(en blanco)	SIN REPORTAR EN ALCÚN PERIODO
2101	Poder Legislativo	Porcentaje del presupuesto ejercido de las Áreas de Apoyo o Staff.	100.00	84.70	AMARILLO
2101	Poder Legislativo	TASA DE VARIACIÓN DE ASISTENCIA A CURSOS DE CAPACITACIÓN DE LAS PERSONAS SERVIDORAS PÚBLICAS	100.00	100.00	VERDE
2101	Poder Legislativo	Tasa de variación de participación de la ciudadanía en foros de consulta	100.00	148.72	AMARILLO
2102	Auditoría Superior del Estado de Quintana Roo	Porcentaje de cursos de capacitación realizados	71.43	85.71	AMARILLO
2102	Auditoría Superior del Estado de Quintana Roo	Atención de necesidades en soporte técnico y tecnologías para las Unidades Responsables	100.00	100.00	VERDE
2102	Auditoría Superior del Estado de Quintana Roo	Control presupuestal para el cumplimiento de las metas de las Unidades Responsables	4.70	4.70	VERDE
2102	Auditoría Superior del Estado de Quintana Roo	Percepción sobre la frecuencia de actos de corrupción	88.00	82.80	VERDE
2102	Auditoría Superior del Estado de Quintana Roo	Porcentaje de Auditorías de Desempeño ejecutadas	100.00	105.13	VERDE
2102	Auditoría Superior del Estado de Quintana Roo	Porcentaje de Auditorías de Obra Pública ejecutadas	100.00	100.00	VERDE





### Medio de Verificación del porcentaje de Ejecutores de Gasto que cumplen sus metas sustantivas al cierre del ejercicio fiscal.

2102	Auditoría Superior del Estado de Quintana Roo	Porcentaje de Auditorías Financieras ejecutadas	100.00	100.00	VERDE
2102	Auditoría Superior del Estado de Quintana Roo	Porcentaje de cumplimiento del Programa Anual de Auditorías para la Fiscalización Superior de la Cuenta Pública.	100.00	100.00	VERDE
2102	Auditoría Superior del Estado de Quintana Roo	Porcentaje de cumplimiento del Programa Anual de Auditorías para la Fiscalización Superior de la Cuenta Pública.	100.00	100.80	VERDE
2102	Auditoría Superior del Estado de Quintana Roo	Porcentaje de cumplimiento programático trimestral de metas con semáforo verde de las Unidades Responsables Sustantivas de la ASEQROO	100.00	70.91	ROJO
2102	Auditoría Superior del Estado de Quintana Roo	Porcentaje de denuncias concluidas	100.00	86.67	AMARILLO
2102	Auditoría Superior del Estado de Quintana Roo	Porcentaje de documentos de transparencia proactiva publicados	100.00	100.00	VERDE
2102	Auditoría Superior del Estado de Quintana Roo	Porcentaje de Informes Individuales de Auditoría entregados al H. Congreso del Estado	100.00	100.61	VERDE
2102	Auditoría Superior del Estado de Quintana Roo	Porcentaje de mecanismos de acción atendidos	30.00	30.00	VERDE
2102	Auditoría Superior del Estado de Quintana Roo	Porcentaje de personal de la Unidad Especial de Investigación capacitado	100.00	170.00	AMARILLO
2102	Auditoría Superior del Estado de Quintana Roo	Porcentaje de personal fiscalizador de la ASEQROO capacitado	73.29	76.17	VERDE
2102	Auditoría Superior del Estado de Quintana Roo	Porcentaje de personal servidor público de los entes fiscalizables capacitado	100.00	135.00	AMARILLO
2323	Servicios Estatales de Salud	Jornadas atendidas por las Unidades Médicas Móviles	100.00	100.00	VERDE
2323	Servicios Estatales de Salud	Porcentaje de acciones de fomento sanitario a través de entrega de material impreso de difusión en establecimientos de bienes y servicios, salud ambiental, atención médica, insumos para la salud	89.81	87.04	VERDE
2323	Servicios Estatales de Salud	Porcentaje de acciones de promoción y fortalecimiento para la captación de donadores de sangre.	100.00	108.33	VERDE
2323	Servicios Estatales de Salud	Porcentaje de documentos elaborados para implementación de mejora continua	100.00	100.00	VERDE
2323	Servicios Estatales de Salud	Porcentaje de instrumentos gerenciales, técnicos y operativos implementados en los servicios estatales de salud	100.00	100.00	VERDE



**Medio de Verificación del porcentaje de Ejecutores de Gasto que cumplen sus metas sustantivas al cierre del ejercicio fiscal.**

		para la adecuada prestación de servicios.			
2323	Servicios Estatales de Salud	Porcentaje de unidades de sangre captadas	100.00	90.94	VERDE
2323	Servicios Estatales de Salud	1- Porcentaje del Presupuesto Ejercido destinado a las áreas staff	9.82	6.64	ROJO
2323	Servicios Estatales de Salud	Índice General de Avance PbR-SED Entidades	82.00	82.30	VERDE
2323	Servicios Estatales de Salud	Número de campos clínicos autorizados para recurso humano en formación el área de la salud que ingresan a programas de formación.	100.00	100.00	VERDE
2323	Servicios Estatales de Salud	Porcentaje de acciones de difusión de fomento sanitario en materia de bienes y servicios, salud ambiental, atención médica, insumos a través de material digital en redes sociales	90.28	90.97	VERDE
2323	Servicios Estatales de Salud	Porcentaje de acciones de prevención, tratamiento de enfermedades infecciosas y atención de las emergencias en salud	100.00	100.48	VERDE
2323	Servicios Estatales de Salud	Porcentaje de acciones de Rectoría en Vigilancia Epidemiológica realizadas	97.08	97.08	VERDE
2323	Servicios Estatales de Salud	Porcentaje de acciones tendientes a promover la mejora continua de las condiciones sanitarias realizadas de establecimientos de bienes y servicios, salud ambiental, atención médica, insumos para la salud	89.99	90.01	VERDE
2323	Servicios Estatales de Salud	Porcentaje de acciones transversales para la igualdad sustantiva y la atención de la violencia realizadas	100.00	100.00	VERDE
2323	Servicios Estatales de Salud	Porcentaje de Auxilios atendidos por el Centro Regulador de Urgencias Médicas	100.00	100.00	VERDE
2323	Servicios Estatales de Salud	Porcentaje de avance en la capacitación del personal gerencial y operativo de salud para la prestación de servicios	100.00	101.61	VERDE
2323	Servicios Estatales de Salud	porcentaje de avance en la capacitación del personal gerencial y operativo involucrados en acciones de promoción de salud mental, prevención de las adicciones y el suicidio	100.00	100.00	VERDE
2323	Servicios Estatales de Salud	Porcentaje de campañas para cirugías de especialidad realizadas	100.00	100.00	VERDE





**Medio de Verificación del porcentaje de Ejecutores de Gasto que cumplen sus metas sustantivas al cierre del ejercicio fiscal.**

2323	Servicios Estatales de Salud	Porcentaje de capacitaciones en los establecimientos de bienes y servicios, salud ambiental, atención médica, insumos para la salud.	89.81	87.04	VERDE
2323	Servicios Estatales de Salud	Porcentaje de capacitaciones en temas de perspectiva de género, igualdad derechos humanos, violencia y otras.	100.00	97.50	VERDE
2323	Servicios Estatales de Salud	Porcentaje de Carencia por acceso a Servicios de Salud.	32.37	30.32	VERDE
2323	Servicios Estatales de Salud	Porcentaje de Carencia por acceso a Servicios de Salud.	32.37	30.35	VERDE
2323	Servicios Estatales de Salud	Porcentaje de certificaciones realizadas como promotoras de la salud	100.00	100.00	VERDE
2323	Servicios Estatales de Salud	Porcentaje de cobertura analítica para atención médica.	95.00	106.41	AMARILLO
2323	Servicios Estatales de Salud	Porcentaje de cobertura de establecimientos que prestan servicio a población sin derechohabencia atendidos con servicios integrales	100.00	111.11	AMARILLO
2323	Servicios Estatales de Salud	Porcentaje de Cobertura de localidades en la Prevención, Control y Vigilancia de Enfermedades por Vector y Zoonosis	100.00	100.00	VERDE
2323	Servicios Estatales de Salud	Porcentaje de cobertura de población objetivo.	44.00	32.63	ROJO
2323	Servicios Estatales de Salud	Porcentaje de cobertura en la operación del Sistema de Vigilancia Epidemiológica	85.02	85.01	VERDE
2323	Servicios Estatales de Salud	Porcentaje de convenios de colaboración firmados con instituciones educativas	100.00	100.00	VERDE
2323	Servicios Estatales de Salud	Porcentaje de cumplimiento de acciones de vigilancia sanitaria de cuerpos de agua y playas realizadas	89.95	89.95	VERDE
2323	Servicios Estatales de Salud	Porcentaje de cumplimiento de acciones de vigilancia sanitaria de salud ambiental, atención médica e insumos para la salud realizadas	89.99	93.74	VERDE
2323	Servicios Estatales de Salud	Porcentaje de cumplimiento de metas sustantivas de los Ejecutores de Gasto del Poder Ejecutivo del Gobierno del Estado al cierre del ejercicio fiscal	85.00	0.00	ROJO
2323	Servicios Estatales de Salud	Porcentaje de cumplimiento programático trimestral de metas con semáforo verde de las Unidades Responsables Sustantivas de la Secretaría de Finanzas y Planeación.	86.42	70.91	AMARILLO
2323	Servicios Estatales de Salud	Porcentaje de establecimientos de atención médica supervisados	100.00	100.00	VERDE

### Medio de Verificación del porcentaje de Ejecutores de Gasto que cumplen sus metas sustantivas al cierre del ejercicio fiscal.

2323	Servicios Estatales de Salud	Porcentaje de establecimientos de bienes y servicios, salud ambiental, atención médica, insumos para la salud, cuerpos de agua regulados dentro de norma	89.98	77.00	AMARILLO
2323	Servicios Estatales de Salud	Porcentaje de establecimientos de salud detectados para conservación y mantenimiento.	100.00	100.00	VERDE
2323	Servicios Estatales de Salud	Porcentaje de Establecimientos dentro de la norma	33.95	33.95	VERDE
2323	Servicios Estatales de Salud	Porcentaje de estrategias operativas diseñadas en coordinación interinstitucional	100.00	100.00	VERDE
2323	Servicios Estatales de Salud	Porcentaje de evaluaciones realizadas a unidades de primer nivel	70.00	70.00	VERDE
2323	Servicios Estatales de Salud	Porcentaje de evaluaciones realizadas a unidades de segundo nivel	80.00	80.00	VERDE
2323	Servicios Estatales de Salud	Porcentaje de evaluaciones realizadas de los programas de promoción de la salud mental, prevención de las adicciones y el suicidio	100.00	100.00	VERDE
2323	Servicios Estatales de Salud	Porcentaje de evaluaciones realizadas de los programas de salud pública	100.00	100.00	VERDE
2323	Servicios Estatales de Salud	Porcentaje de financiamiento para prestación de servicios de salud	100.00	90.23	VERDE
2323	Servicios Estatales de Salud	Porcentaje de gotas gruesas diagnosticadas de los casos probables de paludismo o malaria identificados.	100.00	103.81	VERDE
2323	Servicios Estatales de Salud	Porcentaje de grupos conformados para la reeducación de la violencia en mujeres y hombres	100.00	100.00	VERDE
2323	Servicios Estatales de Salud	Porcentaje de implementación de planes de mejora continua en procesos administrativos y de atención	100.00	100.00	VERDE
2323	Servicios Estatales de Salud	Porcentaje de Informes de actividades de Sanidad Internacional realizados por los Puntos de Entrada	100.00	100.00	VERDE
2323	Servicios Estatales de Salud	Porcentaje de informes de riesgos epidemiológicos generados	89.86	89.86	VERDE
2323	Servicios Estatales de Salud	Porcentaje de informes generados del avance físico y financiero	100.00	100.00	VERDE
2323	Servicios Estatales de Salud	Porcentaje de instrumentos gerenciales, técnicos y operativos implementados para el fortalecimiento de las acciones de promoción de la salud mental, prevención de las adicciones y el suicidio	100.00	100.00	VERDE



**Medio de Verificación del porcentaje de Ejecutores de Gasto que cumplen sus metas sustantivas al cierre del ejercicio fiscal.**

2323	Servicios Estatales de Salud	Porcentaje de lineamientos técnicos actualizados para la prestación de servicios de salud	100.00	100.00	VERDE
2323	Servicios Estatales de Salud	Porcentaje de localidades prioritarias con actividades para prevenir el restablecimiento del paludismo o malaria autóctono.	100.00	100.00	VERDE
2323	Servicios Estatales de Salud	Porcentaje de Menores de 18 años con sospecha o diagnóstico de cáncer sin derechohabencia del Estado con beca otorgada	88.89	100.00	AMARILLO
2323	Servicios Estatales de Salud	Porcentaje de operación de la Unidad de Inteligencia Epidemiológica y Sanitaria Estatal	100.00	100.00	VERDE
2323	Servicios Estatales de Salud	Porcentaje de personas que viven con VIH controladas virológicamente mediante el tratamiento antirretroviral	90.00	85.70	VERDE
2323	Servicios Estatales de Salud	Porcentaje de Personas que Viven con VIH en Tratamiento Antirretroviral en las UNEME CAPASITS de Quintana Roo	100.00	96.69	VERDE
2323	Servicios Estatales de Salud	Porcentaje de población que recibe orientación.	95.00	99.17	VERDE
2323	Servicios Estatales de Salud	Porcentaje de productividad para la vigilancia epidemiológica	95.00	82.82	AMARILLO
2323	Servicios Estatales de Salud	Porcentaje de productividad para la vigilancia sanitaria en bienes y servicios	95.01	116.81	AMARILLO
2323	Servicios Estatales de Salud	Porcentaje de Programas Presupuestarios derivados del Programa Sectorial de Salud con valoración igual o mayor al 85% (P Rectoría en Salud SSA Se toma del Tema 1)	83.33	91.67	VERDE
2323	Servicios Estatales de Salud	Porcentaje de recurso ministrado	100.00	100.00	VERDE
2323	Servicios Estatales de Salud	Porcentaje de recursos federales ministrados	100.00	83.00	AMARILLO
2323	Servicios Estatales de Salud	Porcentaje de reuniones de coordinación interinstitucional	100.00	100.00	VERDE
2323	Servicios Estatales de Salud	Porcentaje de reuniones de trabajo realizadas durante el año enfocadas en la actualización de lineamientos técnicos	100.00	100.00	VERDE
2323	Servicios Estatales de Salud	Porcentaje de reuniones interinstitucionales	100.00	100.00	VERDE
2323	Servicios Estatales de Salud	Porcentaje de servicios de salud otorgados	100.00	98.84	VERDE
2323	Servicios Estatales de Salud	Porcentaje de servidores públicos de salud capacitados en la norma 046-SSA-2005	100.00	100.00	VERDE
2323	Servicios Estatales de Salud	Porcentaje de Sistemas Prioritarios de Vigilancia Epidemiológica (P Epi SESA)	100.00	100.00	VERDE



**Medio de Verificación del porcentaje de Ejecutores de Gasto que cumplen sus metas sustantivas al cierre del ejercicio fiscal.**

2323	Servicios Estatales de Salud	Porcentaje de supervisiones a establecimientos de salud realizadas	100.00	100.00	VERDE
2323	Servicios Estatales de Salud	Porcentaje de tarjetas de salud emitidas	80.00	70.29	AMARILLO
2323	Servicios Estatales de Salud	Porcentaje de unidades de sangre segura captadas.	85.71	95.45	AMARILLO
2323	Servicios Estatales de Salud	Prestación otorgada a menores de 18 años con sospecha o diagnóstico de cáncer para diagnóstico, tratamiento y/o seguimiento oportuno	95.00	107.34	AMARILLO
3101	Poder Judicial	Contribuir al fortalecimiento del Estado de Derecho en Quintana Roo mediante la consolidación de los mecanismos alternativos de solución de controversias para aumentar la efectividad de las resoluciones en los asuntos jurídicos en el Estado de Quintana Roo de manera pronta y expedita	-6.00	(en blanco)	SIN REPORTAR EN ALGÚN PERIODO
3101	Poder Judicial	Contribuir al fortalecimiento del Estado de Derecho en Quintana Roo mediante la consolidación de los mecanismos alternativos de solución de controversias para aumentar la efectividad de las resoluciones en los asuntos jurídicos en el Estado de Quintana Roo de manera pronta y expedita	82.35	(en blanco)	SIN REPORTAR EN ALGÚN PERIODO
3101	Poder Judicial	Porcentaje de asuntos resueltos mediante mecanismos alternativos de solución de controversias	-4.80	(en blanco)	SIN REPORTAR EN ALGÚN PERIODO
3101	Poder Judicial	Porcentaje de la ciudadanía que percibe positivamente los resultados de impartición de justicia	100.00	(en blanco)	SIN REPORTAR EN ALGÚN PERIODO
3101	Poder Judicial	Porcentaje del personal que tiene una buena percepción sobre la imagen institucional.	100.00	(en blanco)	SIN REPORTAR EN ALGÚN PERIODO
3316	Sistema Quintanarroense de Comunicación Social	Porcentaje de quintanarroenses informados a través del Sistema Quintanarroense de Comunicación Social.	72.72	72.72	VERDE
3316	Sistema Quintanarroense de Comunicación Social	IND005 - Porcentaje de servicios diarios de producción, transmisión y difusión de contenidos a través de la señal de televisión	100.00	100.00	VERDE
3316	Sistema Quintanarroense de Comunicación Social	IND006 - Porcentaje de servicios diarios de producción, transmisión y difusión de contenidos a través de Streaming.	100.00	100.00	VERDE






**Medio de Verificación del porcentaje de Ejecutores de Gasto que cumplen sus metas sustantivas al cierre del ejercicio fiscal.**

3316	Sistema Quintanarroense de Comunicación Social	Índice de Desarrollo Democrático de México	7573.00	7573.00	VERDE
3316	Sistema Quintanarroense de Comunicación Social	Índice General de Avance PbR-SED Entidades	82.00	82.30	VERDE
3316	Sistema Quintanarroense de Comunicación Social	Porcentaje de difusión de contenidos del sistema quintanarroense de Comunicación Social a través de las señales de radio, televisión y medios digitales	100.00	100.00	VERDE
3316	Sistema Quintanarroense de Comunicación Social	Porcentaje de convenios celebrados para la producción y difusión de contenidos radiofónicos y audiovisuales.	100.00	100.00	VERDE
3316	Sistema Quintanarroense de Comunicación Social	Porcentaje de cumplimiento de metas sustantivas de los Ejecutores de Gasto del Poder Ejecutivo del Gobierno del Estado al cierre del ejercicio fiscal	85.00	85.00	VERDE
3316	Sistema Quintanarroense de Comunicación Social	Porcentaje de cumplimiento programático trimestral de metas con semáforo verde de las Unidades Responsables Sustantivas del Sistema Quintanarroense de Comunicación Social	100.00	100.00	VERDE
3316	Sistema Quintanarroense de Comunicación Social	Porcentaje de servicios diarios de producción, transmisión y difusión de contenidos a través de la señal de radio	100.00	100.00	VERDE
3316	Sistema Quintanarroense de Comunicación Social	Porcentaje del Presupuesto Ejercido destinado a las Unidades Responsables de Apoyo Administrativo y de Staff del SQCS	24.29	24.29	VERDE
3318	Comisión Ejecutiva de Atención a Víctimas del Estado de Quintana Roo	Porcentaje de áreas que cumplen adecuadamente en los tiempos que establece la Ley General de Transparencia y Acceso a la Información Pública (LGTAIP) la carga a la Plataforma Nacional de Transparencia.	100.00	100.00	VERDE
3318	Comisión Ejecutiva de Atención a Víctimas del Estado de Quintana Roo	Porcentaje de cumplimiento programático trimestral de metas con semáforo verde de la Comisión Ejecutiva de Atención a Víctimas del Estado de Quintana Roo que forma parte del anexo transversal de igualdad sustantiva y no violencia contra las mujeres (10.10).	100.00	100.00	VERDE




**Medio de Verificación del porcentaje de Ejecutores de Gasto que cumplen sus metas sustantivas al cierre del ejercicio fiscal.**

3318	Comisión Ejecutiva de Atención a Víctimas del Estado de Quintana Roo	Porcentaje de medidas de asistencia otorgadas a las personas que se encuentran inscritas en el Registro Estatal de Víctimas.	100.00	100.00	VERDE
3318	Comisión Ejecutiva de Atención a Víctimas del Estado de Quintana Roo	Factor 8 del Índice de Estado de Derecho en México	0.30	0.30	VERDE
3318	Comisión Ejecutiva de Atención a Víctimas del Estado de Quintana Roo	Índice General de Avance PbR-SED Entidades	82.00	82.30	VERDE
3318	Comisión Ejecutiva de Atención a Víctimas del Estado de Quintana Roo	Mide el porcentaje de medidas de ayuda inmediata y asistencia para el acceso a la justicia, reparación y atención integral.	100.00	96.20	VERDE
3318	Comisión Ejecutiva de Atención a Víctimas del Estado de Quintana Roo	Porcentaje de audiencias atendidas por personal de asesoría jurídica.	100.00	98.94	VERDE
3318	Comisión Ejecutiva de Atención a Víctimas del Estado de Quintana Roo	Porcentaje de campañas sobre materia victimal y servicios de la Comisión Ejecutiva de Atención a Víctimas del Estado de Quintana Roo difundidas.	100.00	100.00	VERDE
3318	Comisión Ejecutiva de Atención a Víctimas del Estado de Quintana Roo	Porcentaje de cumplimiento de metas sustantivas de los Ejecutores de Gasto del Poder Ejecutivo del Gobierno del Estado al cierre del ejercicio fiscal	85.00	0.00	ROJO
3318	Comisión Ejecutiva de Atención a Víctimas del Estado de Quintana Roo	Porcentaje de cumplimiento programático trimestral de metas con semáforo verde de las Unidades Responsables Sustantivas de la Comisión Ejecutiva de Atención a Víctimas del Estado de Quintana Roo.	100.00	81.99	AMARILLO
3318	Comisión Ejecutiva de Atención a Víctimas del Estado de Quintana Roo	Porcentaje de expedientes aperturados para las víctimas de delito y violación a los derechos humanos.	100.00	99.61	VERDE
3318	Comisión Ejecutiva de Atención a Víctimas del Estado de Quintana Roo	Porcentaje de medidas de ayuda inmediata otorgadas a las víctimas del delito y violaciones a los derechos humanos.	100.00	100.00	VERDE
3318	Comisión Ejecutiva de Atención a Víctimas del Estado de Quintana Roo	Porcentaje de pagos realizados del Fondo de Ayuda Asistencia y Reparación Integral por medidas de ayuda inmediata.	100.00	100.00	VERDE
3318	Comisión Ejecutiva de Atención a Víctimas del Estado de Quintana Roo	Porcentaje de peritajes psicológicos otorgados a personas en situación de víctimas.	100.00	100.00	VERDE



**Medio de Verificación del porcentaje de Ejecutores de Gasto que cumplen sus metas sustantivas al cierre del ejercicio fiscal.**

3318	Comisión Ejecutiva de Atención a Víctimas del Estado de Quintana Roo	Porcentaje de personas servidoras públicas del gobierno del Estado de Quintana Roo capacitadas en materia de atención, asistencia y reparación integral de derechos humanos de las mujeres, niñas y niños víctimas de violencia.	100.00	106.07	VERDE
3318	Comisión Ejecutiva de Atención a Víctimas del Estado de Quintana Roo	Porcentaje de proyectos de dictámen elaborados para aprobación del Órgano de Gobierno.	100.00	94.23	VERDE
3318	Comisión Ejecutiva de Atención a Víctimas del Estado de Quintana Roo	Porcentaje de servicios de asesorías jurídicas otorgadas a personas en situación de víctima.	100.00	99.89	VERDE
3318	Comisión Ejecutiva de Atención a Víctimas del Estado de Quintana Roo	Porcentaje de sesiones realizadas del Comité Institucional para la Igualdad de Género de la Comisión Ejecutiva de Atención a Víctimas del Estado de Quintana Roo.	100.00	100.00	VERDE
3318	Comisión Ejecutiva de Atención a Víctimas del Estado de Quintana Roo	Porcentaje de solicitudes de órdenes de protección realizadas para las personas víctimas.	100.00	94.14	VERDE
3318	Comisión Ejecutiva de Atención a Víctimas del Estado de Quintana Roo	Porcentaje de víctimas con atenciones de primer contacto y ayuda inmediata otorgadas.	100.00	100.00	VERDE
3318	Comisión Ejecutiva de Atención a Víctimas del Estado de Quintana Roo	Porcentaje de víctimas en el Estado	25.60	25.60	VERDE
3318	Comisión Ejecutiva de Atención a Víctimas del Estado de Quintana Roo	Porcentaje de víctimas inscritas en el Registro Estatal de Víctimas.	89.41	76.71	AMARILLO
3318	Comisión Ejecutiva de Atención a Víctimas del Estado de Quintana Roo	Porcentaje de visitas de notificación a víctimas realizadas.	100.00	100.00	VERDE
3318	Comisión Ejecutiva de Atención a Víctimas del Estado de Quintana Roo	Porcentaje del Presupuesto Aprobado destinado a las Unidades Responsables de Staff de la Comisión Ejecutiva de Atención a Víctimas del Estado de Quintana Roo.	15.02	15.02	VERDE
3319	Secretariado Ejecutivo del Sistema Estatal de Seguridad Ciudadana	Índice General de Avance PbR-SED Entidades	82.00	82.30	VERDE
3319	Secretariado Ejecutivo del Sistema Estatal de Seguridad Ciudadana	Porcentaje de acciones realizadas por las instancias integrantes del Modelo de Prevención Quintana Roo, en beneficio de la población vulnerable	20.00	20.00	VERDE




**Medio de Verificación del porcentaje de Ejecutores de Gasto que cumplen sus metas sustantivas al cierre del ejercicio fiscal.**

3319	Secretariado Ejecutivo del Sistema Estatal de Seguridad Ciudadana	Porcentaje de avance en la aplicación de recursos de los fondos autorizados.	96.00	99.00	VERDE
3319	Secretariado Ejecutivo del Sistema Estatal de Seguridad Ciudadana	Porcentaje de Cifra negra	92.64	99.15	VERDE
3319	Secretariado Ejecutivo del Sistema Estatal de Seguridad Ciudadana	Porcentaje de cumplimiento de acuerdos, para la ejecución de recursos otorgados al Consejo Estatal de Seguridad Pública y Organismos ejecutores.	94.59	86.49	VERDE
3319	Secretariado Ejecutivo del Sistema Estatal de Seguridad Ciudadana	Porcentaje de cumplimiento de metas sustantivas de los Ejecutores de Gasto del Poder Ejecutivo del Gobierno del Estado al cierre del ejercicio fiscal	85.00	0.00	ROJO
3319	Secretariado Ejecutivo del Sistema Estatal de Seguridad Ciudadana	Porcentaje de cumplimiento programático trimestral de metas con semáforo verde de las Unidades Responsables Sustantivas del Secretariado Ejecutivo del Sistema Estatal de Seguridad Pública	100.00	66.15	ROJO
3319	Secretariado Ejecutivo del Sistema Estatal de Seguridad Ciudadana	Porcentaje de instituciones interconectadas para el intercambio de datos (implementación del Sistema Multifuente).	66.67	66.67	VERDE
3319	Secretariado Ejecutivo del Sistema Estatal de Seguridad Ciudadana	Porcentaje de mujeres de las redes de Mujeres Constructoras de Paz (MUCPAZ) participantes en las imparticiones de capacitaciones y actividades de prevención de las violencias y delitos.	69.41	92.72	AMARILLO
3319	Secretariado Ejecutivo del Sistema Estatal de Seguridad Ciudadana	Porcentaje de Municipios que reciben Infraestructura tecnológica y equipamiento para la atención factores de riesgos en zonas de alta incidencia delictiva	36.36	36.36	VERDE
3319	Secretariado Ejecutivo del Sistema Estatal de Seguridad Ciudadana	Porcentaje de municipios que utilizan el Geoportal para el intercambio de datos	90.91	90.91	VERDE
3319	Secretariado Ejecutivo del Sistema Estatal de Seguridad Ciudadana	Porcentaje de personas beneficiadas de la comunidad educativa conflictiva con la impartición de pláticas, talleres y actividades de prevención de situaciones de riesgos.	11.48	10.37	VERDE



**Medio de Verificación del porcentaje de Ejecutores de Gasto que cumplen sus metas sustantivas al cierre del ejercicio fiscal.**

3319	Secretariado Ejecutivo del Sistema Estatal de Seguridad Ciudadana	Porcentaje de personas beneficiadas del ámbito empresarial en sectores conflictivos con la impartición de pláticas y actividades de prevención de las violencias y delitos.	0.11	0.14	AMARILLO
3319	Secretariado Ejecutivo del Sistema Estatal de Seguridad Ciudadana	Porcentaje de personas del sector comunitario conflictivo beneficiadas con la impartición de pláticas y actividades de prevención de las violencias y delitos.	0.76	0.83	VERDE
3319	Secretariado Ejecutivo del Sistema Estatal de Seguridad Ciudadana	Porcentaje de personas privadas de la libertad beneficiadas con actividades para contribuir a la reinserción social.	25.05	23.72	VERDE
3319	Secretariado Ejecutivo del Sistema Estatal de Seguridad Ciudadana	Porcentaje de personas servidoras públicas participantes en las capacitaciones y actividades en materia de prevención de las violencias y delitos.	27.27	36.91	AMARILLO
3319	Secretariado Ejecutivo del Sistema Estatal de Seguridad Ciudadana	Porcentaje de población vulnerable beneficiada de sectores conflictivos y actores claves con las acciones focalizadas e integrales para prevenir las violencias y delitos en el Estado.	3.11	3.06	VERDE
3319	Secretariado Ejecutivo del Sistema Estatal de Seguridad Ciudadana	Porcentaje de policías fortalecidos con equipamiento y capacitación para la atención a factores de riesgo en zonas de alta incidencia delictiva	85.71	85.71	VERDE
3319	Secretariado Ejecutivo del Sistema Estatal de Seguridad Ciudadana	Porcentaje de Programas con Prioridad Nacional en materia de Seguridad Pública ejecutados	97.00	97.00	VERDE
3319	Secretariado Ejecutivo del Sistema Estatal de Seguridad Ciudadana	Porcentaje de reportes generados para alimentar los sistemas de información que dispone el Centro Estatal de Información, a fin de prevenir hechos que vulneren la gobernabilidad, paz social, estado de derecho y seguridad del Estado de Quintana Roo	81.54	81.54	VERDE
3319	Secretariado Ejecutivo del Sistema Estatal de Seguridad Ciudadana	Porcentaje de reuniones realizadas con los integrantes de los Organismos Ejecutores de los Fondos Federales y Estatales	93.33	90.00	VERDE
3319	Secretariado Ejecutivo del Sistema Estatal de Seguridad Ciudadana	Porcentaje de solicitudes de los municipios atendidas para adquirir infraestructura tecnológica y equipamiento para la atención a factores de	36.36	36.36	VERDE



**Medio de Verificación del porcentaje de Ejecutores de Gasto que cumplen sus metas sustantivas al cierre del ejercicio fiscal.**

		riesgos en zonas de alta incidencia delictiva.			
3319	Secretariado Ejecutivo del Sistema Estatal de Seguridad Ciudadana	Porcentaje del Presupuesto devengado destinado a las Unidades Responsables de Apoyo Administrativo y de Staff del Secretariado Ejecutivo del Sistema Estatal de Seguridad Ciudadana	12.56	22.52	AMARILLO
3319	Secretariado Ejecutivo del Sistema Estatal de Seguridad Ciudadana	Porcentajes de zonas identificadas de sectores conflictivos en relación a los factores de riesgo, violencias y delitos en el Estado.	20.00	20.00	VERDE
3319	Secretariado Ejecutivo del Sistema Estatal de Seguridad Ciudadana	Tasa de incidencia delictiva por entidad federativa de ocurrencia por cada cien mil habitantes	3.28	3.15	VERDE
4101	Instituto Electoral de Quintana Roo	Índice de Desarrollo Democrático	18.00	18.00	VERDE
4101	Instituto Electoral de Quintana Roo	Porcentaje de atención a la ciudadanía derivada del Programa de Cultura Política con perspectiva de género.	1.80	1.80	VERDE
4101	Instituto Electoral de Quintana Roo	Porcentaje de ciudadanos y ciudadanas que se capacitaron en el fomento de valores y prevención derivados de los procesos electorales	0.11	0.11	VERDE
4101	Instituto Electoral de Quintana Roo	Porcentaje de cumplimiento programático trimestral de metas con semáforo verde de las Unidades Responsables Sustantivas del Instituto Electoral de Quintana Roo	100.00	100.00	VERDE
4101	Instituto Electoral de Quintana Roo	Porcentaje de participación ciudadana en las elecciones (PC)	60.00	13.57	ROJO
4101	Instituto Electoral de Quintana Roo	Porcentaje de participación ciudadana en las elecciones (PC)	60.00	13.57	ROJO
4101	Instituto Electoral de Quintana Roo	Porcentaje del Presupuesto Ejercido destinado a las Unidades Responsables de Apoyo Administrativo y de Staff del Instituto Electoral de Quintana Roo	41.64	41.71	VERDE
4101	Instituto Electoral de Quintana Roo	Promedio de participantes en razón de actividades para el desarrollo de educación cívica y cultura democrática con perspectiva de género, realizadas	27.64	29.23	VERDE
4101	Instituto Electoral de Quintana Roo	Promedio de participantes en razón de las actividades de capacitación programada sobre erradicación de la violencia	102.22	105.78	VERDE






## Medio de Verificación del porcentaje de Ejecutores de Gasto que cumplen sus metas sustantivas al cierre del ejercicio fiscal.

		política contra la mujer por razón de género.			
4101	Instituto Electoral de Quintana Roo	Promedio de participantes en razón de las actividades de capacitación programada sobre Valores Democráticos.	399.24	405.24	VERDE
4102	Comisión de los Derechos Humanos del Estado de Quintana Roo	Porcentaje de cumplimiento programático trimestral de metas con semáforo verde de las Unidades Sustantivas de la CDHEQROO.	82.69	84.62	VERDE
4102	Comisión de los Derechos Humanos del Estado de Quintana Roo	Porcentaje de personas servidoras públicas y personas de 18 años y más que concluyen las actividades de educación en derechos humanos impartidas por la CDHEQROO.	91.99	91.95	VERDE
4102	Comisión de los Derechos Humanos del Estado de Quintana Roo	Porcentaje de recomendaciones aceptadas para su cumplimiento por las autoridades responsables.	100.00	100.00	VERDE
4102	Comisión de los Derechos Humanos del Estado de Quintana Roo	Tasa de variación de investigación y documentación realizada por presuntas violaciones graves a derechos humanos.	0.80	0.80	VERDE
4102	Comisión de los Derechos Humanos del Estado de Quintana Roo	Índice de Desarrollo Humano (IDH) Promedio Municipal del estado de Quintana Roo.	0.77	0.79	VERDE
4102	Comisión de los Derechos Humanos del Estado de Quintana Roo	Porcentaje de acciones realizadas para la incorporación de la perspectiva de género en la CDHEQROO.	100.00	100.00	VERDE
4102	Comisión de los Derechos Humanos del Estado de Quintana Roo	Porcentaje de acciones realizadas respecto a las acciones programadas en el Programa Quintanarroense de Cultura Institucional.	100.00	100.00	VERDE
4102	Comisión de los Derechos Humanos del Estado de Quintana Roo	Porcentaje de expedientes de quejas por presuntas violaciones a los derechos humanos concluidos respecto a las quejas recibidas durante el año 2025.	102.82	95.56	VERDE
4102	Comisión de los Derechos Humanos del Estado de Quintana Roo	Porcentaje de instituciones del sector público supervisadas sin procedimientos generados por violación a derechos humanos.	100.00	100.00	VERDE
4102	Comisión de los Derechos Humanos del Estado de Quintana Roo	Porcentaje de personas beneficiadas con las acciones de promoción en derechos humanos respecto a la población de Quintana Roo de 5 años y más.	2.86	3.15	AMARILLO




**Medio de Verificación del porcentaje de Ejecutores de Gasto que cumplen sus metas sustantivas al cierre del ejercicio fiscal.**

4102	Comisión de los Derechos Humanos del Estado de Quintana Roo	Porcentaje de personas que reciben educación y participan en las actividades de promoción y difusión sobre los derechos humanos en Quintana Roo.	3.33	3.54	VERDE
4102	Comisión de los Derechos Humanos del Estado de Quintana Roo	Porcentaje de personas trabajadoras de la Comisión de los Derechos Humanos capacitadas en el desarrollo de competencias para la incorporación de la perspectiva de género.	94.37	94.37	VERDE
4102	Comisión de los Derechos Humanos del Estado de Quintana Roo	Porcentaje del presupuesto ejercido por las unidades de apoyo o staff.	24.80	24.82	VERDE
4102	Comisión de los Derechos Humanos del Estado de Quintana Roo	Promedio de orientaciones y asesorías jurídicas en materia de derechos humanos impartidas por abogado(a).	152.69	141.53	VERDE
4102	Comisión de los Derechos Humanos del Estado de Quintana Roo	Razón de rubros del diagnóstico anual a centros penitenciarios que cumplen con el respeto a los derechos humanos de las personas privadas de su libertad.	4.75	4.50	VERDE
4102	Comisión de los Derechos Humanos del Estado de Quintana Roo	Tasa de variación de actividades de educación y promoción de los derechos humanos realizadas por la Comisión.	7.70	7.05	VERDE
4102	Comisión de los Derechos Humanos del Estado de Quintana Roo	Tasa de variación de expedientes de queja concluidos.	-4.44	-4.82	VERDE
4102	Comisión de los Derechos Humanos del Estado de Quintana Roo	Tasa de variación de personas registradas en los expedientes de queja recibidas y en orientaciones otorgadas por la Comisión de los Derechos Humanos del Estado de Quintana Roo (CDHEQROO).	2.05	1.85	VERDE
4102	Comisión de los Derechos Humanos del Estado de Quintana Roo	Tasa de variación en el número de materiales didácticos, estudios e investigaciones actualizados y/o elaborados por la CDHEQROO.	7.59	7.59	VERDE
4102	Comisión de los Derechos Humanos del Estado de Quintana Roo	Tasa de variación en el número de publicaciones a través de las redes sociales.	-28.77	-28.77	VERDE
4103	Tribunal Electoral de Quintana Roo	Índice de Desarrollo Democrático	3.00	6.00	AMARILLO
4103	Tribunal Electoral de Quintana Roo	Porcentaje de actividades de capacitación, investigación y difusión en materia jurídico electoral con perspectiva de	94.34	96.23	VERDE





## Medio de Verificación del porcentaje de Ejecutores de Gasto que cumplen sus metas sustantivas al cierre del ejercicio fiscal.

		género realizadas por el Tribunal Electoral de Quintana Roo			
4103	Tribunal Electoral de Quintana Roo	Porcentaje de asuntos sustanciados por el Tribunal Electoral de Quintana Roo	95.65	78.26	AMARILLO
4103	Tribunal Electoral de Quintana Roo	Porcentaje de cumplimiento programático de metas sustantivas de la institución	90.00	70.00	ROJO
4103	Tribunal Electoral de Quintana Roo	Porcentaje de notificaciones realizadas por el Tribunal Electoral de Quintana Roo	95.65	166.67	AMARILLO
4103	Tribunal Electoral de Quintana Roo	Porcentaje de personas capacitadas en materia jurídico electoral con perspectiva de género	96.97	100.76	VERDE
4103	Tribunal Electoral de Quintana Roo	Porcentaje de personas en situación de vulnerabilidad capacitadas en materia electoral	93.91	100.00	VERDE
4103	Tribunal Electoral de Quintana Roo	Porcentaje de personas que participan en actividades de difusión e investigación en materia jurídico electoral con perspectiva de género	96.30	98.89	VERDE
4103	Tribunal Electoral de Quintana Roo	Porcentaje de presupuesto ejercido destinado a las áreas staff	41.94	63.72	AMARILLO
4103	Tribunal Electoral de Quintana Roo	Porcentaje de resoluciones en materia electoral y con perspectiva de género emitidas por el Tribunal Electoral de Quintana Roo	93.75	95.83	VERDE
4103	Tribunal Electoral de Quintana Roo	Porcentaje de resoluciones firmes para el Tribunal Electoral de Quintana Roo	93.33	106.67	AMARILLO
4104	Instituto de Acceso a la Información y Protección de Datos Personales de Quintana Roo	Porcentaje de Medios de Impugnación sustanciados	100.00	100.00	VERDE
4104	Instituto de Acceso a la Información y Protección de Datos Personales de Quintana Roo	C01. Apoyo a las Unidades Responsables Sustantivas para el cumplimiento de sus metas programadas, otorgado	94.67	(en blanco)	SIN REPORTAR EN ALGÚN PERIODO
4104	Instituto de Acceso a la Información y Protección de Datos Personales de Quintana Roo	Comunicados de política anticorrupción	4.00	(en blanco)	SIN REPORTAR EN ALGÚN PERIODO
4104	Instituto de Acceso a la Información y Protección de Datos Personales de Quintana Roo	Control presupuestal para el cumplimiento de las metas de las Unidades Responsables	75.00	(en blanco)	SIN REPORTAR EN ALGÚN PERIODO
4104	Instituto de Acceso a la Información y Protección de	Cumplimiento de línea de acción de política anticorrupción	60.00	(en blanco)	SIN REPORTAR



**Medio de Verificación del porcentaje de Ejecutores de Gasto que cumplen sus metas sustantivas al cierre del ejercicio fiscal.**

	Datos Personales de Quintana Roo				EN ALGÚN PERIODO
4104	Instituto de Acceso a la Información y Protección de Datos Personales de Quintana Roo	Índice Global de Cumplimiento en Portales de Transparencia	0.05	(en blanco)	SIN REPORTAR EN ALGÚN PERIODO
4104	Instituto de Acceso a la Información y Protección de Datos Personales de Quintana Roo	Índice Global de Cumplimiento en Portales de Transparencia	0.39	(en blanco)	SIN REPORTAR EN ALGÚN PERIODO
4104	Instituto de Acceso a la Información y Protección de Datos Personales de Quintana Roo	Índice Global Estatal de Cumplimiento de Obligaciones de Transparencia	85.00	87.93	VERDE
4104	Instituto de Acceso a la Información y Protección de Datos Personales de Quintana Roo	Índice Global Estatal de Cumplimiento de Obligaciones de Transparencia	88.00	(en blanco)	SIN REPORTAR EN ALGÚN PERIODO
4104	Instituto de Acceso a la Información y Protección de Datos Personales de Quintana Roo	Número de publicaciones realizadas en medios de difusión	48.00	36.00	ROJO
4104	Instituto de Acceso a la Información y Protección de Datos Personales de Quintana Roo	Porcentaje de asesorías externas, internas o asistencia jurídica al Instituto	100.00	102.96	VERDE
4104	Instituto de Acceso a la Información y Protección de Datos Personales de Quintana Roo	Porcentaje de cumplimiento de actualización de las Obligaciones de Transparencia de las unidades responsables del IDAIPQROO	100.00	97.22	VERDE
4104	Instituto de Acceso a la Información y Protección de Datos Personales de Quintana Roo	Porcentaje de cumplimiento de metas de las UR	80.00	(en blanco)	SIN REPORTAR EN ALGÚN PERIODO
4104	Instituto de Acceso a la Información y Protección de Datos Personales de Quintana Roo	Porcentaje de cumplimiento programático de Políticas Anticorrupción	100.00	(en blanco)	SIN REPORTAR EN ALGÚN PERIODO
4104	Instituto de Acceso a la Información y Protección de Datos Personales de Quintana Roo	Porcentaje de Escuelas visitadas del Nivel Educativo para la difusión de la Transparencia y la Protección de Datos Personales	100.00	100.00	VERDE
4104	Instituto de Acceso a la Información y Protección de Datos Personales de Quintana Roo	Porcentaje de Eventos de capacitación realizados el Sector Educativo y Sociedad en General en el Estado de Quintana Roo, en materia de Acceso a la Información y Protección de	0.00	0.00	AMARILLO



**Medio de Verificación del porcentaje de Ejecutores de Gasto que cumplen sus metas sustantivas al cierre del ejercicio fiscal.**

		Datos Personales en el Estado de Quintana Roo.			
4104	Instituto de Acceso a la Información y Protección de Datos Personales de Quintana Roo	Porcentaje de expedientes de resoluciones de denuncias por incumplimiento a las obligaciones de transparencia concluidos	100.00	238.46	AMARILLO
4104	Instituto de Acceso a la Información y Protección de Datos Personales de Quintana Roo	Porcentaje de expedientes derivados del seguimiento a los dictámenes de incumplimiento, concluidos	100.00	100.00	VERDE
4104	Instituto de Acceso a la Información y Protección de Datos Personales de Quintana Roo	Porcentaje de expedientes derivados de denuncias por incumplimiento a las obligaciones de transparencia concluidos	100.00	20.83	ROJO
4104	Instituto de Acceso a la Información y Protección de Datos Personales de Quintana Roo	Porcentaje de Recursos de Revisión Sustanciados	75.00	81.70	VERDE
4104	Instituto de Acceso a la Información y Protección de Datos Personales de Quintana Roo	Porcentaje de Series documentales integradas en los inventarios generales	91.67	91.67	VERDE
4104	Instituto de Acceso a la Información y Protección de Datos Personales de Quintana Roo	Porcentaje de solicitudes de información atendidas	100.00	81.94	AMARILLO
4104	Instituto de Acceso a la Información y Protección de Datos Personales de Quintana Roo	Porcentaje de solicitudes de soporte atendidas en relación a las solicitudes de soporte emitidas por las Unidades Responsables	80.00	(en blanco)	SIN REPORTAR EN ALGÚN PERIODO
4104	Instituto de Acceso a la Información y Protección de Datos Personales de Quintana Roo	Porcentaje de Sujetos Obligados Capacitados en materia de Acceso a la Información y Protección de Datos Personales en el Estado de Quintana Roo	100.96	211.49	AMARILLO
4104	Instituto de Acceso a la Información y Protección de Datos Personales de Quintana Roo	Porcentaje de sujetos obligados que cumplen con la publicación de los avisos de privacidad en el sitio web institucional.	100.00	100.00	VERDE
4104	Instituto de Acceso a la Información y Protección de Datos Personales de Quintana Roo	Porcentaje de sujetos obligados que cumplen con las disposiciones legales en materia de datos personales.	57.14	57.14	VERDE
4104	Instituto de Acceso a la Información y Protección de Datos Personales de Quintana Roo	Porcentaje de sujetos obligados que informan solicitudes de acceso a la información	76.19	85.71	AMARILLO



**Medio de Verificación del porcentaje de Ejecutores de Gasto que cumplen sus metas sustantivas al cierre del ejercicio fiscal.**

	Datos Personales de Quintana Roo				
4104	Instituto de Acceso a la Información y Protección de Datos Personales de Quintana Roo	Porcentaje de verificaciones del cumplimiento de las obligaciones de Transparencia realizadas	100.00	100.00	VERDE
4104	Instituto de Acceso a la Información y Protección de Datos Personales de Quintana Roo	Taza de variación de Acciones realizadas en materia de Gobierno Abierto y Transparencia Proactiva	50.00	50.00	VERDE
4104	Instituto de Acceso a la Información y Protección de Datos Personales de Quintana Roo	Taza de variación de Acciones realizadas en materia de políticas de acceso a la información	0.00	0.00	AMARILLO
4104	Instituto de Acceso a la Información y Protección de Datos Personales de Quintana Roo	Tazas de variación de Acciones realizadas en materia de políticas de acceso a la información	0.00	11.11	AMARILLO
4105	Fiscalía General del Estado	Porcentaje de archivos digitalizados de las áreas de la FGE.	100.00	100.00	VERDE
4105	Fiscalía General del Estado	Porcentaje de dictámenes e informes emitidos con respecto a las solicitudes por el ministerio público.	95.00	90.00	VERDE
4105	Fiscalía General del Estado	Cifra Negra. (91.3 %)	91.30	92.90	VERDE
4105	Fiscalía General del Estado	Equipamiento suministrado a las áreas de FGE.	100.00	100.00	VERDE
4105	Fiscalía General del Estado	Obtención de sentencias emitidas por el juez de control con base a las carpetas de investigación.	10.00	12.67	AMARILLO
4105	Fiscalía General del Estado	Porcentaje de accesos contruidos para el público con capacidades diferentes que acuden al ministerio público a presentar su denuncia.	100.00	100.00	VERDE
4105	Fiscalía General del Estado	Porcentaje de acciones inter y extra institucionales en materia de justicia penal para adolescentes.	100.00	100.00	VERDE
4105	Fiscalía General del Estado	Porcentaje de acciones realizadas en materia de violencia de Género	100.00	100.00	VERDE
4105	Fiscalía General del Estado	Porcentaje de acuerdos reparatorios realizados en la Dirección General de Mecanismos Alternativos de Solución de Controversias	73.32	70.70	VERDE
4105	Fiscalía General del Estado	Porcentaje de áreas operativas y/o administrativas de la FGE contruidas.	100.00	250.00	AMARILLO








### Medio de Verificación del porcentaje de Ejecutores de Gasto que cumplen sus metas sustantivas al cierre del ejercicio fiscal.

4105	Fiscalía General del Estado	Porcentaje de áreas que cumplen adecuadamente y en los tiempos que establece la Ley General de Transparencia y Acceso a la Información Pública (LGTAIIP).	100.00	100.00	VERDE
4105	Fiscalía General del Estado	Porcentaje de atenciones que se brindan a las Mujeres víctimas de violencia.	100.00	100.00	VERDE
4105	Fiscalía General del Estado	Porcentaje de carpetas de investigación determinadas en el periodo de los ejercicios actual y anteriores.	25.00	25.36	VERDE
4105	Fiscalía General del Estado	Porcentaje de carpetas de investigación judicializadas.	6.25	6.25	VERDE
4105	Fiscalía General del Estado	Porcentaje de carpetas de investigación por razones de género y respeto a los derechos humanos determinadas	16.02	15.21	VERDE
4105	Fiscalía General del Estado	Porcentaje de cobertura de eventos institucionales	100.00	100.00	VERDE
4105	Fiscalía General del Estado	Porcentaje de convenios firmados con Instituciones Nacionales para el Equipamiento.	100.00	100.00	VERDE
4105	Fiscalía General del Estado	Porcentaje de convenios firmados con Instituciones Nacionales para la Infraestructura.	100.00	100.00	VERDE
4105	Fiscalía General del Estado	Porcentaje de cumplimiento programático trimestral de metas con semáforo verde de las Unidades Responsables Sustantivas de la Fiscalía General del Estado	81.25	70.18	AMARILLO
4105	Fiscalía General del Estado	Porcentaje de delitos no denunciados por causas atribuibles a la autoridad en la Entidad Federativa.	15.00	0.00	ROJO
4105	Fiscalía General del Estado	Porcentaje de delitos no denunciados por causas atribuibles a la autoridad en la Entidad Federativa.	17.10	0.00	ROJO
4105	Fiscalía General del Estado	Porcentaje de delitos no denunciados por causas atribuibles a la autoridad en la Entidad Federativa.	100.00	0.00	ROJO
4105	Fiscalía General del Estado	Porcentaje de informes de investigación emitidos con respecto a las solicitadas por el ministerio público.	96.88	28.24	ROJO
4105	Fiscalía General del Estado	Porcentaje de operativos en conjunto con los diferentes ordenes de gobierno realizados.	86.21	100.00	AMARILLO
4105	Fiscalía General del Estado	Porcentaje de órdenes de aprehensiones cumplidas	100.00	85.47	AMARILLO
4105	Fiscalía General del Estado	Porcentaje de Personal Policial que cuenta con Certificado Único Policial	2.68	100.00	AMARILLO



**Medio de Verificación del porcentaje de Ejecutores de Gasto que cumplen sus metas sustantivas al cierre del ejercicio fiscal.**

4105	Fiscalía General del Estado	Porcentaje de solicitudes de soporte atendidas en relación a las solicitudes de soporte emitidas por las Unidades Responsables	100.00	100.00	VERDE
4105	Fiscalía General del Estado	Porcentaje de víctimas del delito atendidas.	100.00	100.00	VERDE
4105	Fiscalía General del Estado	Porcentaje del personal sustantivo de la FGE capacitado y especializado.	60.48	83.26	AMARILLO
4105	Fiscalía General del Estado	Porcentaje del Presupuesto Ejercido destinado a las Unidades Responsables de Apoyo Administrativo y de Staff de la Secretaría de Finanzas y Planeación.	25.00	14.46	ROJO
4108	Tribunal de Justicia Administrativa y Anticorrupción del Estado de Quintana Roo	Porcentaje de sentencias emitidas respecto de las programadas	100.00	85.70	AMARILLO
4108	Tribunal de Justicia Administrativa y Anticorrupción del Estado de Quintana Roo	Número de determinaciones y sentencias confirmadas respecto de los recursos de impugnación resueltos por el Pleno conforme a la competencia prevista en el artículo 200, apartado b, del Código de Justicia Administrativa del Estado de Quintana Roo, en materia de responsabilidad administrativa	75.00	58.33	ROJO
4108	Tribunal de Justicia Administrativa y Anticorrupción del Estado de Quintana Roo	Número de determinaciones y sentencias confirmadas respecto de los recursos de impugnación resueltos por el Pleno conforme a la competencia prevista en el artículo 200, apartado b, fracciones I y VII del Código de Justicia Administrativa del Estado de Quintana Roo.	80.20	71.71	AMARILLO
4108	Tribunal de Justicia Administrativa y Anticorrupción del Estado de Quintana Roo	Porcentaje de acuerdos emitidos en los Procedimientos de Responsabilidad Administrativa respecto de los acuerdos estimados	100.00	189.52	AMARILLO
4108	Tribunal de Justicia Administrativa y Anticorrupción del Estado de Quintana Roo	Porcentaje de acuerdos emitidos respecto de los acuerdos estimados	100.00	106.14	VERDE
4108	Tribunal de Justicia Administrativa y Anticorrupción del Estado de Quintana Roo	Porcentaje de controversias en trámite que se concluyen con relación al número de las que ingresan.	116.50	104.67	AMARILLO



**Medio de Verificación del porcentaje de Ejecutores de Gasto que cumplen sus metas sustantivas al cierre del ejercicio fiscal.**

4108	Tribunal de Justicia Administrativa y Anticorrupción del Estado de Quintana Roo	Porcentaje de cumplimiento programático trimestral de metas con semáforo verde de las Unidades Responsables Sustantivas del Tribunal de Justicia Administrativa del Estado de Quintana Roo	100.00	27.50	ROJO
4108	Tribunal de Justicia Administrativa y Anticorrupción del Estado de Quintana Roo	Porcentaje de Procedimientos de Responsabilidad Administrativa resueltos respecto de los que se encontraban Estimados.	100.00	283.33	AMARILLO
4108	Tribunal de Justicia Administrativa y Anticorrupción del Estado de Quintana Roo	Porcentaje de resoluciones emitidas por el Pleno para resolver los medios de impugnación en materia de Responsabilidad Administrativa respecto de los estimados.	100.00	85.00	AMARILLO
4108	Tribunal de Justicia Administrativa y Anticorrupción del Estado de Quintana Roo	Porcentaje de resoluciones emitidas por el Pleno para resolver los medios de impugnación respecto de los estimados	100.00	101.49	VERDE
4108	Tribunal de Justicia Administrativa y Anticorrupción del Estado de Quintana Roo	Porcentaje del Presupuesto Ejercido destinado a las Unidades Responsables de Apoyo Administrativo y de Staff de la Secretaría de Finanzas y Planeación.	25.00	23.53	VERDE
4108	Tribunal de Justicia Administrativa y Anticorrupción del Estado de Quintana Roo	TASA DE VARIACIÓN ANUAL DE SENTENCIAS DEFINITIVAS ,EN COMPARACION DEL AÑO ANTERIOR	26.90	-0.23	ROJO
4109	Fiscalía Especializada en Combate a la Corrupción del Estado de Quintana Roo	Porcentaje de canales de comunicación de denuncias y atención ciudadana.	100.00	100.00	VERDE
4109	Fiscalía Especializada en Combate a la Corrupción del Estado de Quintana Roo	Porcentaje de herramientas en materia de delitos por hechos de corrupción para la participación ciudadana.	100.00	100.00	VERDE
4109	Fiscalía Especializada en Combate a la Corrupción del Estado de Quintana Roo	Porcentaje de mecanismos de prevención de delitos por hechos de corrupción	100.00	100.00	VERDE
4109	Fiscalía Especializada en Combate a la Corrupción del Estado de Quintana Roo	Porcentaje de procedimientos de investigaciones de delitos de corrupción tramitados	100.00	121.80	AMARILLO



**Medio de Verificación del porcentaje de Ejecutores de Gasto que cumplen sus metas sustantivas al cierre del ejercicio fiscal.**


4109	Fiscalía Especializada en Combate a la Corrupción del Estado de Quintana Roo	PERCEPCIÓN SOBRE LA FRECUENCIA DE ACTOS DE CORRUPCIÓN EN EL ESTADO DE QUINTANA ROO	81.80	82.80	VERDE
4109	Fiscalía Especializada en Combate a la Corrupción del Estado de Quintana Roo	Porcentaje de acciones de capacitación al personal de la Fiscalía Especializada en Combate a la Corrupción	100.00	100.00	VERDE
4109	Fiscalía Especializada en Combate a la Corrupción del Estado de Quintana Roo	Porcentaje de acciones de difusión en materia de regulación de la conducta y las atribuciones de los servidores públicos	100.00	100.00	VERDE
4109	Fiscalía Especializada en Combate a la Corrupción del Estado de Quintana Roo	Porcentaje de acciones establecidos en el programa de implementación.	100.00	100.00	VERDE
4109	Fiscalía Especializada en Combate a la Corrupción del Estado de Quintana Roo	Porcentaje de carpetas de investigación integradas debidamente	100.00	100.00	VERDE
4109	Fiscalía Especializada en Combate a la Corrupción del Estado de Quintana Roo	Porcentaje de carpetas judicializadas	15.20	7.66	ROJO
4109	Fiscalía Especializada en Combate a la Corrupción del Estado de Quintana Roo	Porcentaje de cumplimiento programático semestral de metas con semáforo verde de las Unidades Responsables Sustantivas de la Fiscalía Especializada en el Combate a la Corrupción	100.00	91.11	VERDE
4109	Fiscalía Especializada en Combate a la Corrupción del Estado de Quintana Roo	Porcentaje de instrumentos de vinculación interinstitucional en materia de combate a la corrupción.	100.00	100.00	VERDE
4109	Fiscalía Especializada en Combate a la Corrupción del Estado de Quintana Roo	Porcentaje de mecanismos de fortalecimiento institucional	100.00	100.00	VERDE
4109	Fiscalía Especializada en Combate a la Corrupción del Estado de Quintana Roo	Porcentaje de mecanismos de intercambio de experiencias con otras Fiscalías Anticorrupción.	100.00	100.00	VERDE





**Medio de Verificación del porcentaje de Ejecutores de Gasto que cumplen sus metas sustantivas al cierre del ejercicio fiscal.**

	Estado de Quintana Roo				
4109	Fiscalía Especializada en Combate a la Corrupción del Estado de Quintana Roo	Porcentaje de órdenes de investigación cumplidas por la policía de investigación	66.67	69.15	VERDE
4109	Fiscalía Especializada en Combate a la Corrupción del Estado de Quintana Roo	Porcentaje de participación en la operación de la Política Anticorrupción del Estado de Quintana Roo (PAEQROO).	100.00	100.00	VERDE
4109	Fiscalía Especializada en Combate a la Corrupción del Estado de Quintana Roo	Porcentaje de servidores públicos y particulares capacitados en materia de delitos por hechos de corrupción	100.00	99.67	VERDE
4109	Fiscalía Especializada en Combate a la Corrupción del Estado de Quintana Roo	Porcentaje del Presupuesto Aprobado destinado a las Unidades Responsables de Staff de la Fiscalía Especializada en el Combate a la Corrupción	25.00	25.00	VERDE
4109	Fiscalía Especializada en Combate a la Corrupción del Estado de Quintana Roo	Porcentaje del Presupuesto Ejercido destinado a las Unidades Responsables de Apoyo Administrativo y de Staff de la SFiscalía Especializada en el Combate a la Corrupción.	25.00	20.15	AMARILLO
4109	Fiscalía Especializada en Combate a la Corrupción del Estado de Quintana Roo	Tasa de prevalencia de corrupción en el Estado de Quintana Roo	16124.00	16954.00	VERDE
4327	Fundación de Parques y Museos de Cozumel, Quintana Roo	Calificación de la Satisfacción del Turista	8.50	8.50	VERDE
4327	Fundación de Parques y Museos de Cozumel, Quintana Roo	Derrama Económica por Turismo	3.08	3.08	VERDE
4327	Fundación de Parques y Museos de Cozumel, Quintana Roo	Ejecución de Programas de mejora continua de personal que labora en los centros turísticos administrados por la FPMQROO	52.94	52.63	VERDE
4327	Fundación de Parques y Museos de Cozumel, Quintana Roo	Índice General de Avance PbR- SED Entidades	82.00	82.00	VERDE
4327	Fundación de Parques y Museos de Cozumel, Quintana Roo	Porcentaje de acciones en programas para la restauración y conservación del patrimonio	70.00	70.00	VERDE



**Medio de Verificación del porcentaje de Ejecutores de Gasto que cumplen sus metas sustantivas al cierre del ejercicio fiscal.**

		biocultural de Cozumel, realizadas			
4327	Fundación de Parques y Museos de Cozumel, Quintana Roo	Porcentaje de afluencia de visitantes en los centros turísticos administrados por la institución	85.14	94.24	AMARILLO
4327	Fundación de Parques y Museos de Cozumel, Quintana Roo	Porcentaje de apoyos económicos otorgados a habitantes del Municipio de Cozumel	76.00	61.79	AMARILLO
4327	Fundación de Parques y Museos de Cozumel, Quintana Roo	Porcentaje de becas otorgadas a estudiantes del Municipio de Cozumel	100.00	88.29	AMARILLO
4327	Fundación de Parques y Museos de Cozumel, Quintana Roo	Porcentaje de becas otorgadas a estudiantes del Municipio de Cozumel en universidades foráneas, otorgadas	100.00	97.03	VERDE
4327	Fundación de Parques y Museos de Cozumel, Quintana Roo	Porcentaje de becas otorgadas respecto de las becas solicitadas	47.80	145.40	AMARILLO
4327	Fundación de Parques y Museos de Cozumel, Quintana Roo	Porcentaje de becas otorgadas respecto de las becas solicitadas	80.20	186.33	AMARILLO
4327	Fundación de Parques y Museos de Cozumel, Quintana Roo	Porcentaje de beneficiarios de los programas educativos y recreativos realizados por la FPMCQROO	92.78	92.57	VERDE
4327	Fundación de Parques y Museos de Cozumel, Quintana Roo	Porcentaje de campañas publicitarias realizadas para promoción de los centros turísticos administrados por la FPMCQROO	50.00	50.00	VERDE
4327	Fundación de Parques y Museos de Cozumel, Quintana Roo	Porcentaje de certificaciones actualizadas para los parques y museos de la institución	50.00	50.00	VERDE
4327	Fundación de Parques y Museos de Cozumel, Quintana Roo	Porcentaje de credenciales elaboradas de la FPMCQROO,	93.36	90.14	VERDE
4327	Fundación de Parques y Museos de Cozumel, Quintana Roo	Porcentaje de cumplimiento de metas sustantivas de los Ejecutores de Gasto del Poder Ejecutivo del Gobierno del Estado al cierre del ejercicio fiscal	85.00	85.00	VERDE
4327	Fundación de Parques y Museos de Cozumel, Quintana Roo	Porcentaje de cumplimiento programático trimestral de metas con semáforo verde de las Unidades Responsables Sustantivas de la Fundación de Parques y Museos de Cozumel	100.00	100.00	VERDE
4327	Fundación de Parques y Museos de Cozumel, Quintana Roo	Porcentaje de cursos y recorridos interpretativos realizados	89.66	90.11	VERDE





**Medio de Verificación del porcentaje de Ejecutores de Gasto que cumplen sus metas sustantivas al cierre del ejercicio fiscal.**

4327	Fundación de Parques y Museos de Cozumel, Quintana Roo	Porcentaje de especies de flora y fauna rescatadas	58.33	62.00	VERDE
4327	Fundación de Parques y Museos de Cozumel, Quintana Roo	Porcentaje de exposiciones o actividades culturales realizadas en el Museo de la Isla	90.32	90.00	VERDE
4327	Fundación de Parques y Museos de Cozumel, Quintana Roo	Porcentaje de mantenimientos realizados a los parques y museos.	79.44	79.44	VERDE
4327	Fundación de Parques y Museos de Cozumel, Quintana Roo	Porcentaje de metros cuadrados de Manglar restaurados en la Reserva Ecológica Laguna Colombia.	86.67	86.67	VERDE
4327	Fundación de Parques y Museos de Cozumel, Quintana Roo	Porcentaje de talleres, ferias y congresos realizados	90.38	90.66	VERDE
4327	Fundación de Parques y Museos de Cozumel, Quintana Roo	Porcentaje de talleres, festivales y concursos educativos realizados.	69.59	70.62	VERDE
4327	Fundación de Parques y Museos de Cozumel, Quintana Roo	Porcentaje del Presupuesto devengado destinado a las Unidades Responsables de Apoyo Administrativo y de Staff de la Fundación de Parques y Museos de Cozumel	25.00	25.00	VERDE
4327	Fundación de Parques y Museos de Cozumel, Quintana Roo	Porcentaje del presupuesto ejercido para el programa de Apoyos Sociales	100.00	98576409.86	AMARILLO
4327	Fundación de Parques y Museos de Cozumel, Quintana Roo	Porcentajes de Arrecifes restaurados en parques de la institución.	60.91	60.24	VERDE
4328	Agencia de Proyectos Estratégicos del Estado de Quintana Roo	Índice General de Avance PbR-SED Entidades	82.00	82.30	VERDE
4328	Agencia de Proyectos Estratégicos del Estado de Quintana Roo	Número de Proyectos Gestionados, Dictaminados o Inscritos a un Mecanismo de Financiamiento	100.00	100.00	VERDE
4328	Agencia de Proyectos Estratégicos del Estado de Quintana Roo	Porcentaje de acciones relacionadas a juicios de amparo, civiles, agrarios, administrativos y procesos penales.	73.33	73.33	VERDE
4328	Agencia de Proyectos Estratégicos del Estado de Quintana Roo	Porcentaje de actos que inciden en la seguridad jurídica de los bienes patrimoniales.	71.43	71.43	VERDE



**Medio de Verificación del porcentaje de Ejecutores de Gasto que cumplen sus metas sustantivas al cierre del ejercicio fiscal.**

4328	Agencia de Proyectos Estratégicos del Estado de Quintana Roo	Porcentaje de actos que inciden en los bienes inmuebles del Estado incorporados a los sistemas de inventario, de registro y de administración inmobiliaria Estatal.	98.52	98.65	VERDE
4328	Agencia de Proyectos Estratégicos del Estado de Quintana Roo	Porcentaje de avance de proyectos estratégicos y de interés público-privado con expediente formulado	100.00	100.00	VERDE
4328	Agencia de Proyectos Estratégicos del Estado de Quintana Roo	Porcentaje de avance en el análisis económico y financiero de los proyectos incluidos en el Programa de Trabajo Operativo en materia de proyectos de la Agencia.	50.00	50.00	VERDE
4328	Agencia de Proyectos Estratégicos del Estado de Quintana Roo	Porcentaje de avance en el análisis técnico de los proyectos incluidos en el Programa de Trabajo Operativo en materia de proyectos de la Agencia.	50.00	50.00	VERDE
4328	Agencia de Proyectos Estratégicos del Estado de Quintana Roo	Porcentaje de avance en la gestión de los proyectos incluidos en el Programa de Trabajo Operativo en materia de proyectos de la Agencia.	100.00	100.00	VERDE
4328	Agencia de Proyectos Estratégicos del Estado de Quintana Roo	Porcentaje de constancias de propiedad de bienes inmuebles del dominio del Estado emitidas.	100.00	96.87	VERDE
4328	Agencia de Proyectos Estratégicos del Estado de Quintana Roo	Porcentaje de controles y procesos realizados para la administración y disposición de las reservas del Patrimonio Estatal	4.00	4.00	VERDE
4328	Agencia de Proyectos Estratégicos del Estado de Quintana Roo	Porcentaje de cumplimiento de metas sustantivas de los Ejecutores de Gasto del Poder Ejecutivo del Gobierno del Estado al cierre del ejercicio fiscal	85.00	85.00	VERDE
4328	Agencia de Proyectos Estratégicos del Estado de Quintana Roo	Porcentaje de cumplimiento programático trimestral de metas con semáforo verde de las Unidades Responsables Sustantivas de la Agencia de Proyectos Estratégicos del Estado de Quintana Roo.	100.00	98.21	VERDE
4328	Agencia de Proyectos Estratégicos del Estado de Quintana Roo	Porcentaje de dictámenes de procedencia elaborados.	96.55	98.25	VERDE
4328	Agencia de Proyectos Estratégicos del Estado de Quintana Roo	Porcentaje de documentos analizados, clasificados para ser integrados y resguardados en los expedientes físicos de bienes	98.21	98.66	VERDE







**Medio de Verificación del porcentaje de Ejecutores de Gasto que cumplen sus metas sustantivas al cierre del ejercicio fiscal.**

		inmuebles del dominio de la AGEPRO.			
4328	Agencia de Proyectos Estratégicos del Estado de Quintana Roo	Porcentaje de documentos integrados en los expedientes para la adquisición de inmuebles.	66.67	66.67	VERDE
4328	Agencia de Proyectos Estratégicos del Estado de Quintana Roo	Porcentaje de informes técnicos elaborados.	96.55	98.25	VERDE
4328	Agencia de Proyectos Estratégicos del Estado de Quintana Roo	Porcentaje de Instrumentos Jurídicos formalizados de Actos de Administración y de Dominio sobre Inmuebles del Dominio Privado del estado	94.29	95.36	VERDE
4328	Agencia de Proyectos Estratégicos del Estado de Quintana Roo	Porcentaje de instrumentos jurídicos formalizados.	93.94	80.91	AMARILLO
4328	Agencia de Proyectos Estratégicos del Estado de Quintana Roo	Porcentaje de instrumentos legales, convenios y concertaciones firmadas que propicien y faciliten la gestión de los proyectos estratégicos.	100.00	100.00	VERDE
4328	Agencia de Proyectos Estratégicos del Estado de Quintana Roo	Porcentaje de integración expedientes administrativos para autorización de la Junta de Gobierno de actos de administración y de dominio relacionados con los bienes inmuebles de dominio privado del Estado.	83.33	85.00	VERDE
4328	Agencia de Proyectos Estratégicos del Estado de Quintana Roo	Porcentaje de levantamientos topográficos realizados.	93.75	96.88	VERDE
4328	Agencia de Proyectos Estratégicos del Estado de Quintana Roo	Porcentaje de planificación de los Proyectos Estratégicos incluidos en el Programa de Trabajo Operativo en materia de proyectos de la Agencia.	100.00	100.00	VERDE
4328	Agencia de Proyectos Estratégicos del Estado de Quintana Roo	Porcentaje de superficie custodiada y resguardada.	70.00	70.00	VERDE
4328	Agencia de Proyectos Estratégicos del Estado de Quintana Roo	Porcentaje del Presupuesto Aprobado destinado a las Unidades Responsables de Staff de la Agencia de Proyectos Estratégicos del Estado de Quintana Roo.	17.00	17.00	VERDE



**Medio de Verificación del porcentaje de Ejecutores de Gasto que cumplen sus metas sustantivas al cierre del ejercicio fiscal.**

4328	Agencia de Proyectos Estratégicos del Estado de Quintana Roo	Porcentaje del Presupuesto devengado destinado a las Unidades Responsables de Apoyo Administrativo y de Staff de la Agencia de Proyectos Estratégicos del Estado de Quintana Roo.	25.00	24.51	VERDE
4329	Consejo de Promoción Turística de Quintana Roo	Derrama Económica por Turismo	103.08	87.11	AMARILLO
4329	Consejo de Promoción Turística de Quintana Roo	Derrama Económica por Turismo	21328.11	18022.90	AMARILLO
4329	Consejo de Promoción Turística de Quintana Roo	Ferias y eventos asistidos especializados para la promoción del Destino	100.00	114.29	AMARILLO
4329	Consejo de Promoción Turística de Quintana Roo	Índice General de Avance PbR- SED Entidades	80.00	82.30	VERDE
4329	Consejo de Promoción Turística de Quintana Roo	Porcentaje de mercados estratégicos impactados por campañas de destino.	100.00	160.00	AMARILLO
4329	Consejo de Promoción Turística de Quintana Roo	Porcentaje de análisis de asientos de avión realizados	100.00	100.00	VERDE
4329	Consejo de Promoción Turística de Quintana Roo	Porcentaje de análisis del perfil del turista realizado	100.00	100.00	VERDE
4329	Consejo de Promoción Turística de Quintana Roo	Porcentaje de asientos de avión disponibles	86.28	87.87	VERDE
4329	Consejo de Promoción Turística de Quintana Roo	Porcentaje de avance de Ferias y eventos asistidos Especializados promocionados	100.00	100.00	VERDE
4329	Consejo de Promoción Turística de Quintana Roo	Porcentaje de avance en el programa anual estratégico	100.00	100.00	VERDE
4329	Consejo de Promoción Turística de Quintana Roo	Porcentaje de campañas de comunicación implementadas	100.00	100.00	VERDE
4329	Consejo de Promoción Turística de Quintana Roo	Porcentaje de campañas implementadas a favor de destinos turísticos	100.00	104.55	VERDE
4329	Consejo de Promoción Turística de Quintana Roo	Porcentaje de campañas institucionales implementadas	100.00	103.70	VERDE





**Medio de Verificación del porcentaje de Ejecutores de Gasto que cumplen sus metas sustantivas al cierre del ejercicio fiscal.**

4329	Consejo de Promoción Turística de Quintana Roo	Porcentaje de convenios cooperativos	100.00	100.00	VERDE
4329	Consejo de Promoción Turística de Quintana Roo	Porcentaje de convenios implementados a favor de destinos turísticos	100.00	100.00	VERDE
4329	Consejo de Promoción Turística de Quintana Roo	Porcentaje de cumplimiento de metas sustantivas de los Ejecutores de Gasto del Poder Ejecutivo del Gobierno del Estado al cierre del ejercicio fiscal	85.00	0.00	ROJO
4329	Consejo de Promoción Turística de Quintana Roo	Porcentaje de cumplimiento programático trimestral de metas con semáforo verde de las Unidades Responsables Sustantivas de la Secretaría de Finanzas y Planeación.	92.65	82.09	AMARILLO
4329	Consejo de Promoción Turística de Quintana Roo	Porcentaje de cumplimiento programático trimestral de metas con semáforo verde de las Unidades Responsables Sustantivas de la Secretaría de Finanzas y Planeación.	100.00	100.00	VERDE
4329	Consejo de Promoción Turística de Quintana Roo	Porcentaje de empresas turísticas apoyadas con servicios integrales de promoción	8.96	30.14	AMARILLO
4329	Consejo de Promoción Turística de Quintana Roo	Porcentaje de estrategias para la promoción implementadas	100.00	100.00	VERDE
4329	Consejo de Promoción Turística de Quintana Roo	Porcentaje de estrategias para manejo de crisis implementadas	100.00	100.00	VERDE
4329	Consejo de Promoción Turística de Quintana Roo	Porcentaje de informes para fortalecer el sistema inteligencia de mercados	100.00	100.00	VERDE
4329	Consejo de Promoción Turística de Quintana Roo	porcentaje de llegada de turistas	98.45	91.61	VERDE
4329	Consejo de Promoción Turística de Quintana Roo	Porcentaje de medios especializados atendidos	100.00	100.00	VERDE
4329	Consejo de Promoción Turística de Quintana Roo	Porcentaje de Recursos destinados a patrocinio del destino	100.00	82.21	AMARILLO
4329	Consejo de Promoción Turística de Quintana Roo	Porcentaje de Recursos destinados al posicionamiento del destino	100.00	105.36	VERDE



**Medio de Verificación del porcentaje de Ejecutores de Gasto que cumplen sus metas sustantivas al cierre del ejercicio fiscal.**

4329	Consejo de Promoción Turística de Quintana Roo	Porcentaje de servicios integrales de promoción implementados	100.00	100.00	VERDE
4329	Consejo de Promoción Turística de Quintana Roo	Porcentaje del Presupuesto devengado destinado a las Unidades Responsables de Apoyo Administrativo y de Staff de la Secretaría de Finanzas y Planeación.	25.00	53.53	AMARILLO
4329	Consejo de Promoción Turística de Quintana Roo	Tasa de variación de eficiencia en la administración del fideicomiso	100.00	100.00	VERDE
4329	Consejo de Promoción Turística de Quintana Roo	Tasa de variación de recursos destinados a promoción turística "	100.00	112.76	AMARILLO
4340	Centro de Conciliación Laboral del Estado de Quintana Roo	Índice General de Avance PbR- SED Entidades	82.00	82.30	VERDE
4340	Centro de Conciliación Laboral del Estado de Quintana Roo	Porcentaje de acciones de difusión institucional	100.00	100.00	VERDE
4340	Centro de Conciliación Laboral del Estado de Quintana Roo	Porcentaje de acciones realizadas de formación y actualización en materia de conciliación laboral	77.78	77.78	VERDE
4340	Centro de Conciliación Laboral del Estado de Quintana Roo	Porcentaje de acciones realizadas por el Comité Institucional de Igualdad de Género.	100.00	100.00	VERDE
4340	Centro de Conciliación Laboral del Estado de Quintana Roo	Porcentaje de áreas que cumplen adecuadamente y en los tiempos que establece la Ley General de Transparencia y Acceso a la Información Pública (LGTAIP).	100.00	100.00	VERDE
4340	Centro de Conciliación Laboral del Estado de Quintana Roo	Porcentaje de áreas que cumplen correctamente con la gestión documental, con base a la Ley de Archivos del Estado de Quintana Roo	75.00	79.78	VERDE
4340	Centro de Conciliación Laboral del Estado de Quintana Roo	Porcentaje de asesorías otorgadas para Conciliación Laboral	100.00	100.00	VERDE
4340	Centro de Conciliación Laboral del Estado de Quintana Roo	Porcentaje de Conciliación Laboral Prejudicial	72.00	72.30	VERDE
4340	Centro de Conciliación Laboral del Estado de Quintana Roo	Porcentaje de Conciliación Laboral Prejudicial	100.00	100.00	VERDE
4340	Centro de Conciliación Laboral del Estado de Quintana Roo	Porcentaje de conflictos de trabajo solucionados de jurisdicción local	73.00	72.10	VERDE






**Medio de Verificación del porcentaje de Ejecutores de Gasto que cumplen sus metas sustantivas al cierre del ejercicio fiscal.**

	Laboral del Estado de Quintana Roo				
4340	Centro de Conciliación Laboral del Estado de Quintana Roo	Porcentaje de cumplimiento de metas sustantivas de los Ejecutores de Gasto del Poder Ejecutivo del Gobierno del Estado al cierre del ejercicio fiscal	85.00	85.00	VERDE
4340	Centro de Conciliación Laboral del Estado de Quintana Roo	Porcentaje de cumplimiento programático trimestral de metas con semáforo verde de las Unidades Responsables.	100.00	98.92	VERDE
4340	Centro de Conciliación Laboral del Estado de Quintana Roo	Porcentaje de notificaciones realizadas.	100.00	100.00	VERDE
4340	Centro de Conciliación Laboral del Estado de Quintana Roo	Porcentaje de personas capacitadas en materia de anticorrupción y transparencia	75.68	83.11	VERDE
4340	Centro de Conciliación Laboral del Estado de Quintana Roo	Porcentaje de personas capacitadas en materia de Conciliación Laboral en los centros penitenciarios y CEMA	100.00	100.00	VERDE
4340	Centro de Conciliación Laboral del Estado de Quintana Roo	Porcentaje de personas capacitadas en materia de prevención de la violencia y derechos humanos	75.68	83.11	VERDE
4340	Centro de Conciliación Laboral del Estado de Quintana Roo	Porcentaje de personas que concluyeron las actividades de profesionalización en materia de conciliación laboral	73.33	80.00	VERDE
4340	Centro de Conciliación Laboral del Estado de Quintana Roo	Porcentaje de solicitudes atendidas	86.01	89.54	VERDE
4340	Centro de Conciliación Laboral del Estado de Quintana Roo	Porcentaje de solicitudes de soporte atendidas.	85.02	87.84	VERDE
4340	Centro de Conciliación Laboral del Estado de Quintana Roo	Porcentaje del Presupuesto Aprobado destinado a las Unidades Responsables de Staff del Centro de Conciliación Laboral del Estado de Quintana Roo	22.71	23.25	VERDE
4340	Centro de Conciliación Laboral del Estado de Quintana Roo	Porcentaje del Presupuesto devengado destinado a las Unidades Responsables de apoyo del CCLQROO.	25.00	23.05	VERDE
4501	Administración Portuaria Integral	Índice General de Avance PbR-SED Entidades	82.00	82.30	VERDE
4501	Administración Portuaria Integral	Porcentaje de atención en el arribo de cruceros	100.00	106.56	VERDE
4501	Administración Portuaria Integral	Porcentaje de cumplimiento de metas sustantivas de los Ejecutores de Gasto del Poder Ejecutivo del Gobierno del	85.00	85.00	VERDE

**Medio de Verificación del porcentaje de Ejecutores de Gasto que cumplen sus metas sustantivas al cierre del ejercicio fiscal.**

		Estado al cierre del ejercicio fiscal			
4501	Administración Portuaria Integral	Porcentaje de cumplimiento programático trimestral de metas con semáforo verde de las Unidades Responsables Sustantivas de la Administración Portuaria Integral	100.00	69.39	ROJO
4501	Administración Portuaria Integral	Porcentaje de evaluaciones y mantenimiento preventivo, correctivo al equipo CCTV(circuito cerrado de televisión) para sus actualizaciones y mejora Terminales Marítimas Portuarias del Estado de Quintana Roo	200.00	200.00	VERDE
4501	Administración Portuaria Integral	Porcentaje de Infraestructura portuaria con mantenimiento y modernizada para el Bienestar Económico en el Estado.	100.00	92.31	VERDE
4501	Administración Portuaria Integral	Porcentaje de obras con infraestructura en los puertos de quintana roo comparadas con las obras del año inmediato anterior	84.62	84.97	VERDE
4501	Administración Portuaria Integral	Porcentaje de personal capacitado Impulsando las acciones permanentes para fortalecer el sistema de seguridad y protección.	200.00	193.68	VERDE
4501	Administración Portuaria Integral	Porcentaje de puertos marítimos atendidos	100.00	100.00	VERDE
4501	Administración Portuaria Integral	Porcentaje del Presupuesto Aprobado destinado a las Unidades Responsables de Staff de la Secretaría de Finanzas y Planeación.	21.81	22.69	VERDE
4501	Administración Portuaria Integral	Ranking de estado con mayor número de accidentes de tránsito a causa de malas condiciones del camino en zonas urbanas y suburbanas	100.00	200.00	AMARILLO
4502	VIP Servicios Aéreos Ejecutivos	Índice General de Avance PbR- SED Entidades	82.00	82.30	VERDE
4502	VIP Servicios Aéreos Ejecutivos	Porcentaje de atención al usuario en los Servicios Aeroportuarios	98.00	100.00	VERDE
4502	VIP Servicios Aéreos Ejecutivos	Porcentaje de cumplimiento de metas sustantivas de los Ejecutores de Gasto del Poder Ejecutivo del Gobierno del Estado al cierre del ejercicio fiscal	85.00	85.00	VERDE
4502	VIP Servicios Aéreos Ejecutivos	Porcentaje de cumplimiento programático trimestral de metas con semáforo verde de	100.00	95.79	VERDE





**Medio de Verificación del porcentaje de Ejecutores de Gasto que cumplen sus metas sustantivas al cierre del ejercicio fiscal.**

		las Unidades Responsables Sustantivas Institucionales			
4502	VIP Servicios Aéreos Ejecutivos	Porcentaje de flota aérea que se les realizó mantenimiento	100.00	100.00	VERDE
4502	VIP Servicios Aéreos Ejecutivos	Porcentaje de Infraestructura aeroportuaria operando	100.00	100.00	VERDE
4502	VIP Servicios Aéreos Ejecutivos	Porcentaje de mantenimientos a la infraestructura aeroportuaria	100.00	100.00	VERDE
4502	VIP Servicios Aéreos Ejecutivos	Porcentaje de personas atendidas en el servicio de transporte aéreo	98.00	100.00	VERDE
4502	VIP Servicios Aéreos Ejecutivos	Porcentaje de pilotos debidamente capacitados para brindar el servicio de transportacion aérea.	100.00	100.00	VERDE
4502	VIP Servicios Aéreos Ejecutivos	Porcentaje del nivel de cumplimiento de las actividades para contar con Recursos Materiales, Servicios y Humanos Administrados eficazmente	100.00	95.79	VERDE
4502	VIP Servicios Aéreos Ejecutivos	Ranking de estado con mayor número de accidentes de tránsito a causa de malas condiciones del camino en zonas urbanas y suburbanas	7.00	2.00	ROJO
5326	Comisión de Agua Potable y Alcantarillado	Cobertura global de agua potable estatal incrementado	97.61	97.56	VERDE
5326	Comisión de Agua Potable y Alcantarillado	Cobertura global de drenaje sanitario estatal incrementado	79.69	78.61	VERDE
5326	Comisión de Agua Potable y Alcantarillado	Cobertura Urbana de drenaje sanitario incrementada	86.19	84.80	VERDE
5326	Comisión de Agua Potable y Alcantarillado	Eficiencia Global Incrementado	37.79	35.02	VERDE
5326	Comisión de Agua Potable y Alcantarillado	Índice General de Avance PbR- SED Entidades	82.00	82.30	VERDE
5326	Comisión de Agua Potable y Alcantarillado	Litros facturados por habitante abastecido con agua por día optimizado	203.00	305.63	AMARILLO
5326	Comisión de Agua Potable y Alcantarillado	Número de participantes en las platicas del cuidado hídrico	3000.00	5659.00	AMARILLO
5326	Comisión de Agua Potable y Alcantarillado	Número de platicas de concientización implementadas	100.00	139.37	AMARILLO
5326	Comisión de Agua Potable y Alcantarillado	Porcentaje de áreas que cumplen adecuadamente y en los tiempos que establece la Ley General de Transparencia y Acceso a la Información Pública (LGTAIP).	91.67	66.67	ROJO



**Medio de Verificación del porcentaje de Ejecutores de Gasto que cumplen sus metas sustantivas al cierre del ejercicio fiscal.**


5326	Comisión de Agua Potable y Alcantarillado	Porcentaje de Cobertura Estatal de agua potable incrementada	97.61	97.56	VERDE
5326	Comisión de Agua Potable y Alcantarillado	Porcentaje de cobertura rural de agua potable	94.02	94.64	VERDE
5326	Comisión de Agua Potable y Alcantarillado	Porcentaje de cobertura rural de drenaje sanitario	7.28	8.75	AMARILLO
5326	Comisión de Agua Potable y Alcantarillado	Porcentaje de cobertura urbana de agua potable.	97.93	97.82	VERDE
5326	Comisión de Agua Potable y Alcantarillado	Porcentaje de cumplimiento de metas sustantivas de los Ejecutores de Gasto del Poder Ejecutivo del Gobierno del Estado al cierre del ejercicio fiscal	85.00	0.00	ROJO
5326	Comisión de Agua Potable y Alcantarillado	Porcentaje de cumplimiento programático trimestral de metas con semáforo verde de las Unidades Responsables Sustantivas de la Comisión de Agua Potable y Alcantarillado	81.82	81.82	VERDE
5326	Comisión de Agua Potable y Alcantarillado	Porcentaje de eficiencia de cobro del agua	89.02	89.96	VERDE
5326	Comisión de Agua Potable y Alcantarillado	Porcentaje de eficiencia física del agua	42.46	38.71	VERDE
5326	Comisión de Agua Potable y Alcantarillado	Porcentaje de la cobertura de micromedición	82.39	87.49	VERDE
5326	Comisión de Agua Potable y Alcantarillado	Porcentaje de la eficiencia de cloración	99.97	99.96	VERDE
5326	Comisión de Agua Potable y Alcantarillado	Porcentaje de proyectos ejecutivos integrados de agua potable en zonas urbanas	50.00	120.00	AMARILLO
5326	Comisión de Agua Potable y Alcantarillado	Porcentaje de proyectos ejecutivos integrados de agua potable en zonas rurales	50.00	135.00	AMARILLO
5326	Comisión de Agua Potable y Alcantarillado	Porcentaje de proyectos ejecutivos integrados de drenaje sanitario en zonas rurales	60.00	60.00	VERDE
5326	Comisión de Agua Potable y Alcantarillado	Porcentaje de proyectos ejecutivos integrados de drenaje sanitario en zonas urbanas	50.00	80.00	AMARILLO
5326	Comisión de Agua Potable y Alcantarillado	Porcentaje de proyectos ejecutivos integrados de plantas de tratamiento de aguas residuales.	100.00	350.00	AMARILLO
5326	Comisión de Agua Potable y Alcantarillado	Porcentaje de tratamiento de aguas residuales	69.65	58.39	AMARILLO
5326	Comisión de Agua Potable y Alcantarillado	Porcentaje del Presupuesto Ejercido destinado a las Unidades Responsables de Apoyo Administrativo y de Staff	9.37	6.78	ROJO





**Medio de Verificación del porcentaje de Ejecutores de Gasto que cumplen sus metas sustantivas al cierre del ejercicio fiscal.**

		de la Comisión de Agua Potable y Alcantarillado			
5339	Instituto de Movilidad del Estado de Quintana Roo	Indice General de Avance PbR-SED Entidades	82.00	82.30	VERDE
5339	Instituto de Movilidad del Estado de Quintana Roo	Porcentaje de acciones democráticas y participativas planeadas	100.00	100.00	VERDE
5339	Instituto de Movilidad del Estado de Quintana Roo	Porcentaje de Acciones y/o Instrumentos sostenibles y armonizados de Movilidad, Seguridad Vial y Transporte.	100.00	100.00	VERDE
5339	Instituto de Movilidad del Estado de Quintana Roo	Porcentaje de áreas que cumplen adecuadamente y en los tiempos que establece la Ley General de Transparencia y Acceso a la Información Pública (LGTAIIP).	100.00	100.00	VERDE
5339	Instituto de Movilidad del Estado de Quintana Roo	Porcentaje de áreas que cumplen correctamente con la gestión documental, con base en la Ley de Archivos del Estado de Quintana Roo	100.00	100.00	VERDE
5339	Instituto de Movilidad del Estado de Quintana Roo	Porcentaje de atención de las y los Concesionarios para la actualización de sus concesiones.	81.38	86.96	VERDE
5339	Instituto de Movilidad del Estado de Quintana Roo	Porcentaje de atención de las y los Concesionarios y las y los Permisarios para la prestación del Servicio.	90.31	87.35	VERDE
5339	Instituto de Movilidad del Estado de Quintana Roo	Porcentaje de Auditorías concluidas en materia Movilidad y Seguridad Vial.	100.00	100.00	VERDE
5339	Instituto de Movilidad del Estado de Quintana Roo	Porcentaje de cobertura de eventos institucionales	100.00	100.00	VERDE
5339	Instituto de Movilidad del Estado de Quintana Roo	Porcentaje de Concesionarios del Servicio Público de Transporte por Cesión o Transfencia de Derechos.	68.33	71.65	VERDE
5339	Instituto de Movilidad del Estado de Quintana Roo	Porcentaje de Concesionarios del Servicio Público de Transporte por designación de beneficiarios.	68.33	70.45	VERDE
5339	Instituto de Movilidad del Estado de Quintana Roo	Porcentaje de Concesionarios y Permisarios que concluyeron los Procedimientos Administrativos de Sanción Solventada.	60.00	59.54	VERDE
5339	Instituto de Movilidad del	Porcentaje de Concesiones certificadas del Servicio de Público de Transporte.	75.00	80.41	VERDE



**Medio de Verificación del porcentaje de Ejecutores de Gasto que cumplen sus metas sustantivas al cierre del ejercicio fiscal.**

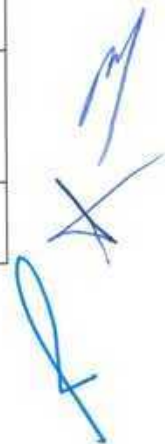
	Estado de Quintana Roo				
5339	Instituto de Movilidad del Estado de Quintana Roo	Porcentaje de Concesiones modificadas del Servicio Público de Transporte.	26.74	27.47	VERDE
5339	Instituto de Movilidad del Estado de Quintana Roo	Porcentaje de concesiones refrendadas del Servicio Público de Transporte.	100.06	95.31	VERDE
5339	Instituto de Movilidad del Estado de Quintana Roo	Porcentaje de Conductoras y Conductores que conforman el Registro Estatal de Licencias	97.26	99.27	VERDE
5339	Instituto de Movilidad del Estado de Quintana Roo	Porcentaje de cumplimiento de metas sustantivas de los Ejecutores de Gasto del Poder Ejecutivo del Gobierno del Estado al cierre del ejercicio fiscal	85.00	85.00	VERDE
5339	Instituto de Movilidad del Estado de Quintana Roo	Porcentaje de cumplimiento programático trimestral de metas con semáforo verde de las Unidades Responsables. Sustantivas del Instituto de Movilidad del Estado de Quintana Roo.	100.00	98.31	VERDE
5339	Instituto de Movilidad del Estado de Quintana Roo	Porcentaje de Diagnósticos Municipales concluidos en materia de Movilidad e Infraestructura Vial.	100.00	100.00	VERDE
5339	Instituto de Movilidad del Estado de Quintana Roo	Porcentaje de expedientes de concesiones depuradas y/o acomodados por Sindicato	100.00	100.00	VERDE
5339	Instituto de Movilidad del Estado de Quintana Roo	Porcentaje de las y los Solicitantes con Permisos aprobados	76.13	81.04	VERDE
5339	Instituto de Movilidad del Estado de Quintana Roo	Porcentaje de Licencias y/o Permisos de Conducir aprobados.	96.58	101.27	VERDE
5339	Instituto de Movilidad del Estado de Quintana Roo	Porcentaje de Licencias y/o Permisos de conducir suspendidas y/o canceladas.	66.67	0.00	ROJO
5339	Instituto de Movilidad del Estado de Quintana Roo	Porcentaje de Municipios con incorporación al Registros de Estacionamientos Públicos.	100.00	100.00	VERDE
5339	Instituto de Movilidad del Estado de Quintana Roo	Porcentaje de municipios con programas de movilidad y seguridad vial elaborados	9.09	9.09	VERDE
5339	Instituto de Movilidad del Estado de Quintana Roo	Porcentaje de Operadoras y Operadoras del Servicio Público de Transporte capacitados.	96.56	98.98	VERDE





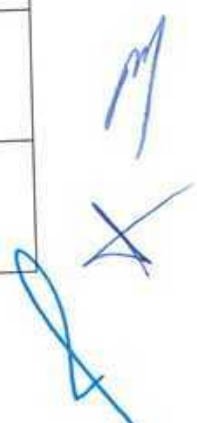
**Medio de Verificación del porcentaje de Ejecutores de Gasto que cumplen sus metas sustantivas al cierre del ejercicio fiscal.**

5339	Instituto de Movilidad del Estado de Quintana Roo	Porcentaje de Organismos Municipales instalados y activos en materia de Movilidad y Seguridad Vial en el Estado.	100.00	100.00	VERDE
5339	Instituto de Movilidad del Estado de Quintana Roo	Porcentaje de quejas con resultado satisfactorio	76.92	76.25	VERDE
5339	Instituto de Movilidad del Estado de Quintana Roo	Porcentaje de solicitudes de soporte atendidas en relación a las solicitudes de soporte emitidas por las Unidades Responsables	95.04	96.50	VERDE
5339	Instituto de Movilidad del Estado de Quintana Roo	Porcentaje de variables incluidas en el modelo de movilidad que contribuyen a un modelo de ordenamiento territorial, conectado, seguro, incluyente y sostenible	9.09	0.00	ROJO
5339	Instituto de Movilidad del Estado de Quintana Roo	Porcentaje de vehículos con alta para el Servicio Público de Transporte.	7.14	6.80	VERDE
5339	Instituto de Movilidad del Estado de Quintana Roo	Porcentaje de vehículos con incidencias detectadas durante las supervisiones y recorridos de vigilancia.	17.33	17.78	VERDE
5339	Instituto de Movilidad del Estado de Quintana Roo	Porcentaje de vehículos del Servicio Público de Transporte con Cartas Responsivas autorizadas.	11.40	11.69	VERDE
5339	Instituto de Movilidad del Estado de Quintana Roo	Porcentaje de vehículos del Servicio Público y Privado de Transporte que aprobaron la verificación físico-mecánica.	40.96	37.52	VERDE
5339	Instituto de Movilidad del Estado de Quintana Roo	Porcentaje del Presupuesto Ejercido destinado a las Unidades Responsables de Apoyo Administrativo y de Staff del Instituto de Movilidad del Estado de Quintana Roo	28.22	29.59	VERDE
6313	Sistema para el Desarrollo Integral de la Familia del Estado de Quintana Roo	.	100.00	100.00	VERDE
6313	Sistema para el Desarrollo Integral de la Familia del Estado de Quintana Roo	Índice General de Avance PbR-SED Entidades	82.00	82.30	VERDE
6313	Sistema para el Desarrollo Integral de la Familia del Estado de Quintana Roo	Número de ayudas sociales otorgados a personas en situación prioritaria.	91.00	119.50	AMARILLO
6313	Sistema para el Desarrollo Integral de la Familia del	Número de Servicios realizados en los diferentes programas de asistencia social.	97.00	118.83	AMARILLO



**Medio de Verificación del porcentaje de Ejecutores de Gasto que cumplen sus metas sustantivas al cierre del ejercicio fiscal.**

	Estado de Quintana Roo				
6313	Sistema para el Desarrollo Integral de la Familia del Estado de Quintana Roo	Porcentaje de acciones autorizadas para rehabilitar y/o equipar los Centros de Atención Infantil del Sistema DIF Quintana Roo	100.00	100.00	VERDE
6313	Sistema para el Desarrollo Integral de la Familia del Estado de Quintana Roo	Porcentaje de acciones de educación alimentaria realizadas para fortalecer hábitos alimentarios saludables	98.00	100.00	VERDE
6313	Sistema para el Desarrollo Integral de la Familia del Estado de Quintana Roo	Porcentaje de acciones de prevención realizadas para promover los derechos de las mujeres	100.00	100.00	VERDE
6313	Sistema para el Desarrollo Integral de la Familia del Estado de Quintana Roo	Porcentaje de acciones integrales otorgadas a los grupos de atención prioritaria	98.00	100.00	VERDE
6313	Sistema para el Desarrollo Integral de la Familia del Estado de Quintana Roo	Porcentaje de acciones realizadas de prevención para garantizar el acceso a las mujeres a una vida libre de violencia	100.00	100.00	VERDE
6313	Sistema para el Desarrollo Integral de la Familia del Estado de Quintana Roo	Porcentaje de acciones realizadas en el Sistema Penitenciario y de Justicia Penal para Adolescentes	92.00	92.86	VERDE
6313	Sistema para el Desarrollo Integral de la Familia del Estado de Quintana Roo	Porcentaje de acciones realizadas en los Centros de Asistencia Social de niñas, niños y adolescentes para monitorear la atención integral y su buen funcionamiento	96.00	100.00	VERDE
6313	Sistema para el Desarrollo Integral de la Familia del Estado de Quintana Roo	Porcentaje de acciones realizadas en prevención de enfermedades o problemas de salud	100.00	100.00	VERDE
6313	Sistema para el Desarrollo Integral de la Familia del Estado de Quintana Roo	Porcentaje de acciones realizadas para fortalecer a los grupos de desarrollo de las comunidades	97.00	100.00	VERDE
6313	Sistema para el Desarrollo Integral de la Familia del Estado de Quintana Roo	Porcentaje de acciones realizadas para fortalecer en el tema de Derechos Humanos para los servidores públicos	100.00	100.00	VERDE
6313	Sistema para el Desarrollo Integral de la Familia del Estado de Quintana Roo	Porcentaje de acciones realizadas para fortalecer la educación alimentaria	98.00	100.00	VERDE





**Medio de Verificación del porcentaje de Ejecutores de Gasto que cumplen sus metas sustantivas al cierre del ejercicio fiscal.**

6313	Sistema para el Desarrollo Integral de la Familia del Estado de Quintana Roo	Porcentaje de acciones realizadas para fortalecer la política anticorrupción hacia los servidores públicos	100.00	100.00	VERDE
6313	Sistema para el Desarrollo Integral de la Familia del Estado de Quintana Roo	Porcentaje de acciones realizadas para fortalecer los acuerdos solidarios, gobierno y sociedad civil	100.00	100.00	VERDE
6313	Sistema para el Desarrollo Integral de la Familia del Estado de Quintana Roo	Porcentaje de acciones realizadas para garantizar la distribución de las despensas a los grupos de atención prioritaria	98.00	100.00	VERDE
6313	Sistema para el Desarrollo Integral de la Familia del Estado de Quintana Roo	Porcentaje de acciones realizadas para garantizar la distribución de los insumos de los desayunos escolares fríos y calientes	97.00	100.00	VERDE
6313	Sistema para el Desarrollo Integral de la Familia del Estado de Quintana Roo	Porcentaje de acciones realizadas para promover el buen trato en las familias	98.00	100.00	VERDE
6313	Sistema para el Desarrollo Integral de la Familia del Estado de Quintana Roo	Porcentaje de acciones realizadas para promover una cultura de igualdad y no discriminación hacia las personas con discapacidad	98.00	100.00	VERDE
6313	Sistema para el Desarrollo Integral de la Familia del Estado de Quintana Roo	Porcentaje de ayudas sociales directas entregadas a los grupos de atención prioritaria	98.00	98.38	VERDE
6313	Sistema para el Desarrollo Integral de la Familia del Estado de Quintana Roo	Porcentaje de ayudas sociales entregadas a los grupos de desarrollo	98.00	93.62	VERDE
6313	Sistema para el Desarrollo Integral de la Familia del Estado de Quintana Roo	Porcentaje de ayudas sociales otorgadas mediante el Programa de Estrategia Integral de Asistencia Social, Alimentación y Desarrollo Comunitario (EIASADC).	94.00	99.76	VERDE
6313	Sistema para el Desarrollo Integral de la Familia del Estado de Quintana Roo	Porcentaje de brigadas de atención médicas realizadas en las comunidades	96.00	100.00	VERDE
6313	Sistema para el Desarrollo Integral de la Familia del Estado de Quintana Roo	Porcentaje de brigadas realizadas con servicios asistenciales a las comunidades indígenas	100.00	100.00	VERDE
6313	Sistema para el Desarrollo Integral de la Familia del Estado de Quintana Roo	Porcentaje de brigadas y/o jornadas de trabajo social realizadas para atención de ayudas sociales	97.00	100.00	VERDE

**Medio de Verificación del porcentaje de Ejecutores de Gasto que cumplen sus metas sustantivas al cierre del ejercicio fiscal.**

	Estado de Quintana Roo				
6313	Sistema para el Desarrollo Integral de la Familia del Estado de Quintana Roo	Porcentaje de Convenios de colaboración de servicios de atención con los centros de atención especializados en salud realizados	98.00	100.00	VERDE
6313	Sistema para el Desarrollo Integral de la Familia del Estado de Quintana Roo	Porcentaje de cumplimiento de metas sustantivas de los Ejecutores de Gasto del Poder Ejecutivo del Gobierno del Estado al cierre del ejercicio fiscal	85.00	100.00	AMARILLO
6313	Sistema para el Desarrollo Integral de la Familia del Estado de Quintana Roo	Porcentaje de cumplimiento programático trimestral de metas con semáforo verde de las Unidades Responsables Sustantivas del Sistema para el Desarrollo Integral de la Familia	100.00	95.52	VERDE
6313	Sistema para el Desarrollo Integral de la Familia del Estado de Quintana Roo	Porcentaje de despensas entregadas para contribuir al consumo de alimentos nutritivos	98.00	99.99	VERDE
6313	Sistema para el Desarrollo Integral de la Familia del Estado de Quintana Roo	Porcentaje de equipamiento entregado a los Centros de Desarrollo Comunitario DIF Pilares	100.00	100.00	VERDE
6313	Sistema para el Desarrollo Integral de la Familia del Estado de Quintana Roo	Porcentaje de estudios de trabajo social realizados para atención de ayudas sociales	98.00	119.50	AMARILLO
6313	Sistema para el Desarrollo Integral de la Familia del Estado de Quintana Roo	Porcentaje de eventos realizados por el DIF para promover la unión familiar	98.00	100.00	VERDE
6313	Sistema para el Desarrollo Integral de la Familia del Estado de Quintana Roo	Porcentaje de eventos recreativos, deportivos y culturales realizados para la inclusión de las personas mayores	100.00	100.00	VERDE
6313	Sistema para el Desarrollo Integral de la Familia del Estado de Quintana Roo	Porcentaje de Ferias de atención realizadas para las personas mayores	99.90	100.00	VERDE
6313	Sistema para el Desarrollo Integral de la Familia del Estado de Quintana Roo	Porcentaje de gestiones realizadas para solicitar espacios de sano esparcimiento para personas con discapacidad	100.00	100.00	VERDE
6313	Sistema para el Desarrollo Integral de la Familia del Estado de Quintana Roo	Porcentaje de informes de servicios integrales de los centros de atención especializados en salud realizados	98.00	100.00	VERDE



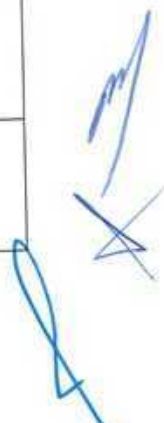


## Medio de Verificación del porcentaje de Ejecutores de Gasto que cumplen sus metas sustantivas al cierre del ejercicio fiscal.

6313	Sistema para el Desarrollo Integral de la Familia del Estado de Quintana Roo	Porcentaje de informes realizados en tema de acompañamiento para la protección de niñas, niños y adolescentes en situación de riesgo social, familiar o judicial.	100.00	100.00	VERDE
6313	Sistema para el Desarrollo Integral de la Familia del Estado de Quintana Roo	Porcentaje de modernización de infraestructura entregada en los centros asistenciales para la primera infancia y espacios alimentarios	98.00	100.00	VERDE
6313	Sistema para el Desarrollo Integral de la Familia del Estado de Quintana Roo	Porcentaje de niñas y niños atendidos integralmente en los centros educativos DIF	97.00	97.10	VERDE
6313	Sistema para el Desarrollo Integral de la Familia del Estado de Quintana Roo	Porcentaje de niñas, niños y adolescentes beneficiados con desayunos escolares	98.00	101.84	VERDE
6313	Sistema para el Desarrollo Integral de la Familia del Estado de Quintana Roo	Porcentaje de niñas, niños y adolescentes con trastornos de espectro autista atendidos en los Centros de Atención al Autismo del DIF	97.00	111.88	AMARILLO
6313	Sistema para el Desarrollo Integral de la Familia del Estado de Quintana Roo	Porcentaje de niñas, niños, adolescentes y migrantes no acompañados atendidos integralmente en las Casas Temporales y Casa Hogar del DIF	95.00	95.53	VERDE
6313	Sistema para el Desarrollo Integral de la Familia del Estado de Quintana Roo	Porcentaje de personas atendidas a través de un equipo multidisciplinario en temas psicológicos y jurídicos	97.00	139.23	AMARILLO
6313	Sistema para el Desarrollo Integral de la Familia del Estado de Quintana Roo	Porcentaje de personas atendidas con problemas de salud emocional y en pláticas de prevención	97.00	100.16	VERDE
6313	Sistema para el Desarrollo Integral de la Familia del Estado de Quintana Roo	Porcentaje de personas atendidas en actividades recreativas, culturales y deportivas	97.00	103.45	VERDE
6313	Sistema para el Desarrollo Integral de la Familia del Estado de Quintana Roo	Porcentaje de personas atendidas en la Procuraduría de Protección de Niñas, Niños, Adolescentes y la Familia del Estado de Quintana Roo	97.00	100.59	VERDE
6313	Sistema para el Desarrollo Integral de la Familia del Estado de Quintana Roo	Porcentaje de personas de atención prioritaria beneficiadas con ayudas sociales.	98.00	100.67	VERDE
6313	Sistema para el Desarrollo Integral de la Familia del Estado de Quintana Roo	Porcentaje de personas de atención prioritaria beneficiadas con ayudas sociales.	98.00	103.05	VERDE

**Medio de Verificación del porcentaje de Ejecutores de Gasto que cumplen sus metas sustantivas al cierre del ejercicio fiscal.**


	Estado de Quintana Roo				
6313	Sistema para el Desarrollo Integral de la Familia del Estado de Quintana Roo	Porcentaje de personas en situación prioritaria atendidas en acciones de prevención, atención y protección.	97.00	97.04	VERDE
6313	Sistema para el Desarrollo Integral de la Familia del Estado de Quintana Roo	Porcentaje de personas mayores en situación de abandono atendidas de manera integral en la Casa Hogar de Personas Mayores DIF	98.00	106.67	VERDE
6313	Sistema para el Desarrollo Integral de la Familia del Estado de Quintana Roo	Porcentaje de pláticas y/o foros realizadas de promoción y difusión de los derechos de las niñas, niños y adolescentes	98.00	100.00	VERDE
6313	Sistema para el Desarrollo Integral de la Familia del Estado de Quintana Roo	Porcentaje de rehabilitación entregada de los Centros de Desarrollo Comunitario DIF Pilares	100.00	100.00	VERDE
6313	Sistema para el Desarrollo Integral de la Familia del Estado de Quintana Roo	Porcentaje de reportes informativos realizados referentes a la entrega de credenciales de discapacidad	100.00	100.00	VERDE
6313	Sistema para el Desarrollo Integral de la Familia del Estado de Quintana Roo	Porcentaje de reportes informativos realizados referentes a la entrega de constancias de discapacidad	100.00	100.00	VERDE
6313	Sistema para el Desarrollo Integral de la Familia del Estado de Quintana Roo	Porcentaje de reportes informativos realizados referentes al servicio de transporte inclusivo	100.00	100.00	VERDE
6313	Sistema para el Desarrollo Integral de la Familia del Estado de Quintana Roo	Porcentaje de servicios de rehabilitación integral proporcionados en los centros de rehabilitación DIF	96.00	100.05	VERDE
6313	Sistema para el Desarrollo Integral de la Familia del Estado de Quintana Roo	Porcentaje de servicios proporcionados a favor de la infancia y adolescencia	98.00	103.66	VERDE
6313	Sistema para el Desarrollo Integral de la Familia del Estado de Quintana Roo	Porcentaje de servicios proporcionados a favor de la personas con discapacidad	98.00	103.74	VERDE
6313	Sistema para el Desarrollo Integral de la Familia del Estado de Quintana Roo	Porcentaje de servicios proporcionados a favor de las familias	98.00	100.00	VERDE






**Medio de Verificación del porcentaje de Ejecutores de Gasto que cumplen sus metas sustantivas al cierre del ejercicio fiscal.**

6313	Sistema para el Desarrollo Integral de la Familia del Estado de Quintana Roo	Porcentaje de servicios proporcionados a favor de las mujeres	98.00	103.49	VERDE
6313	Sistema para el Desarrollo Integral de la Familia del Estado de Quintana Roo	Porcentaje de servicios proporcionados a favor de las personas mayores	98.00	103.28	VERDE
6313	Sistema para el Desarrollo Integral de la Familia del Estado de Quintana Roo	Porcentaje de servicios realizados para la prevención y atención de niñas, niños y adolescentes en temas psicosociales	98.00	100.00	VERDE
6313	Sistema para el Desarrollo Integral de la Familia del Estado de Quintana Roo	Porcentaje de talleres de terapia ocupacional, clases deportivas y culturales impartidos a personas mayores	100.00	100.00	VERDE
6313	Sistema para el Desarrollo Integral de la Familia del Estado de Quintana Roo	Porcentaje del Presupuesto Aprobado destinado a las Unidades Responsables de Staff del Sistema para el Desarrollo Integral de la Familia	18.45	18.45	VERDE
6316	Instituto para el Desarrollo del Pueblo Maya y las Comunidades Indígenas del Estado de Quintana Roo	Apoyos otorgados en efectivo al Pueblo Maya, Comunidades Indígenas y Afromexicanas.	11.00	11.00	VERDE
6316	Instituto para el Desarrollo del Pueblo Maya y las Comunidades Indígenas del Estado de Quintana Roo	Numero de entrevistas a dignatarios mayas y autoridades de las comunidades indígenas.	100.00	100.00	VERDE
6316	Instituto para el Desarrollo del Pueblo Maya y las Comunidades Indígenas del Estado de Quintana Roo	Porcentaje de apoyos entregados en especie al Pueblo Maya, Comunidades Indígenas y Afromexicanas.- Porcentaje de apoyos entregados en especie al Pueblo Maya, Comunidades Indígenas y Afromexicanas.	100.00	100.00	VERDE
6316	Instituto para el Desarrollo del Pueblo Maya y las Comunidades Indígenas del Estado de Quintana Roo	Porcentaje de apoyos para urdido de hamacas entregados al pueblo Maya, Comunidades Indígenas y Afromexicanas.	100.00	100.00	VERDE
6316	Instituto para el Desarrollo del Pueblo Maya y las Comunidades Indígenas del Estado de Quintana Roo	Porcentaje de credenciales entregadas.	100.00	100.00	VERDE



**Medio de Verificación del porcentaje de Ejecutores de Gasto que cumplen sus metas sustantivas al cierre del ejercicio fiscal.**

6316	Instituto para el Desarrollo del Pueblo Maya y las Comunidades Indígenas del Estado de Quintana Roo	Porcentaje de entrevistas videograficas sobre partería y medicina tradicional realizadas en el Estado.	100.00	100.00	VERDE
6316	Instituto para el Desarrollo del Pueblo Maya y las Comunidades Indígenas del Estado de Quintana Roo	Porcentaje de eventos realizados	100.00	100.00	VERDE
6316	Instituto para el Desarrollo del Pueblo Maya y las Comunidades Indígenas del Estado de Quintana Roo	Porcentaje de traducciones e interpretaciones del español a la lengua maya y viceversa en diferentes ámbitos	100.00	100.00	VERDE
6316	Instituto para el Desarrollo del Pueblo Maya y las Comunidades Indígenas del Estado de Quintana Roo	Índice General de Avance PbR-SED Entidades	82.00	82.30	VERDE
6316	Instituto para el Desarrollo del Pueblo Maya y las Comunidades Indígenas del Estado de Quintana Roo	MIR02C01A01 - Porcentaje de apoyos económicos entregados a los Dignatarios Mayas.	100.00	99.07	VERDE
6316	Instituto para el Desarrollo del Pueblo Maya y las Comunidades Indígenas del Estado de Quintana Roo	MIR2COM03 - Porcentaje de apoyos entregados al Pueblo Maya ,Comunidades Indígenas y Afromexiacanas.	100.00	100.00	VERDE
6316	Instituto para el Desarrollo del Pueblo Maya y las Comunidades Indígenas del Estado de Quintana Roo	Número de artículos de contenido sobre temas de población indígena y afromexicana del Estado de Quintana Roo.	100.00	100.00	VERDE
6316	Instituto para el Desarrollo del Pueblo Maya y las Comunidades Indígenas del Estado de Quintana Roo	Número de municipios censados por el INMAYA.	100.00	100.00	VERDE
6316	Instituto para el Desarrollo del Pueblo Maya y las Comunidades Indígenas del Estado de Quintana Roo	Porcentaje de estudios de desarrollo social y cultural realizados	100.00	100.00	VERDE





**Medio de Verificación del porcentaje de Ejecutores de Gasto que cumplen sus metas sustantivas al cierre del ejercicio fiscal.**

	Indígenas del Estado de Quintana Roo				
6316	Instituto para el Desarrollo del Pueblo Maya y las Comunidades Indígenas del Estado de Quintana Roo	Porcentaje de acciones realizadas en Materia de Lengua Maya.	100.00	100.00	VERDE
6316	Instituto para el Desarrollo del Pueblo Maya y las Comunidades Indígenas del Estado de Quintana Roo	Porcentaje de acciones en beneficio de la economía de las comunidades indígenas y afromexicanas.	100.00	100.00	VERDE
6316	Instituto para el Desarrollo del Pueblo Maya y las Comunidades Indígenas del Estado de Quintana Roo	Porcentaje de apoyos de apoyos para la conservación de semillas de maíces nativos.	100.00	100.00	VERDE
6316	Instituto para el Desarrollo del Pueblo Maya y las Comunidades Indígenas del Estado de Quintana Roo	Porcentaje de apoyos de huertos escolares entregados al pueblo Maya, Comunidades Indígenas y Afromexicanas.	100.00	100.00	VERDE
6316	Instituto para el Desarrollo del Pueblo Maya y las Comunidades Indígenas del Estado de Quintana Roo	Porcentaje de apoyos de pavos, cobertores y canastas navideñas entregados a Dignatarias, Dignatarios Mayas y 35 personas de las comunidades indígenas.	100.00	100.00	VERDE
6316	Instituto para el Desarrollo del Pueblo Maya y las Comunidades Indígenas del Estado de Quintana Roo	Porcentaje de apoyos en efectivo otorgados para mantenimiento de los Centro Ceremoniales e Iglesias Mayas.	100.00	100.00	VERDE
6316	Instituto para el Desarrollo del Pueblo Maya y las Comunidades Indígenas del Estado de Quintana Roo	Porcentaje de apoyos entregados al Pueblo Maya ,Comunidades Indígenas y Afromexicanas.	100.00	100.00	VERDE
6316	Instituto para el Desarrollo del Pueblo Maya y las Comunidades Indígenas del Estado de Quintana Roo	Porcentaje de apoyos entregados al pueblo Maya, Comunidades Indígenas y Afromexicanas.	100.00	100.00	VERDE



**Medio de Verificación del porcentaje de Ejecutores de Gasto que cumplen sus metas sustantivas al cierre del ejercicio fiscal.**

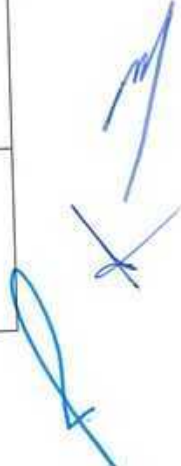
6316	Instituto para el Desarrollo del Pueblo Maya y las Comunidades Indígenas del Estado de Quintana Roo	Porcentaje de apoyos entregados al pueblo Maya, Comunidades Indígenas y Afromexicanas. Porcentaje de apoyos entregados al pueblo Maya, Comunidades Indígenas y Afromexicanas.	100.00	100.00	VERDE
6316	Instituto para el Desarrollo del Pueblo Maya y las Comunidades Indígenas del Estado de Quintana Roo	Porcentaje de apoyos entregados en Centros Ceremoniales e Iglesias Mayas.	100.00	99.07	VERDE
6316	Instituto para el Desarrollo del Pueblo Maya y las Comunidades Indígenas del Estado de Quintana Roo	Porcentaje de apoyos entregados en efectivo al Pueblo Maya, Comunidades Indígenas y Afromexicanas.	100.00	100.00	VERDE
6316	Instituto para el Desarrollo del Pueblo Maya y las Comunidades Indígenas del Estado de Quintana Roo	Porcentaje de apoyos entregados en efectivo al Pueblo Maya, Comunidades Indígenas y Afromexicanas.	100.00	100.00	VERDE
6316	Instituto para el Desarrollo del Pueblo Maya y las Comunidades Indígenas del Estado de Quintana Roo	Porcentaje de capacitaciones realizadas a mujeres y hombres indígenas.	100.00	100.00	VERDE
6316	Instituto para el Desarrollo del Pueblo Maya y las Comunidades Indígenas del Estado de Quintana Roo	Porcentaje de consultas realizadas.	100.00	100.00	VERDE
6316	Instituto para el Desarrollo del Pueblo Maya y las Comunidades Indígenas del Estado de Quintana Roo	Porcentaje de consultas y participación, patrimonio cultural, investigación y estudios de desarrollo de la población indígena y afromexicana.	100.00	100.00	VERDE
6316	Instituto para el Desarrollo del Pueblo Maya y las Comunidades Indígenas del Estado de Quintana Roo	Porcentaje de cumplimiento de metas sustantivas de los Ejecutores de Gasto del Poder Ejecutivo del Gobierno del Estado al cierre del ejercicio fiscal	85.00	85.00	VERDE
6316	Instituto para el Desarrollo del Pueblo Maya y las Comunidades Indígenas del Estado de Quintana Roo	Porcentaje de cumplimiento programático trimestral de metas con semáforo verde de las Unidades Responsables	94.67	100.66	VERDE






**Medio de Verificación del porcentaje de Ejecutores de Gasto que cumplen sus metas sustantivas al cierre del ejercicio fiscal.**

	Indígenas del Estado de Quintana Roo	Sustantivas de la Secretaría de Finanzas y Planeación.			
6316	Instituto para el Desarrollo del Pueblo Maya y las Comunidades Indígenas del Estado de Quintana Roo	Porcentaje de cursos de lengua maya.	100.00	100.00	VERDE
6316	Instituto para el Desarrollo del Pueblo Maya y las Comunidades Indígenas del Estado de Quintana Roo	Porcentaje de la población de 15 años y más sin escolaridad.	3.30	310.00	AMARILLO
6316	Instituto para el Desarrollo del Pueblo Maya y las Comunidades Indígenas del Estado de Quintana Roo	Porcentaje de personas indígenas con información sobre sus derechos	1.50	1.50	VERDE
6316	Instituto para el Desarrollo del Pueblo Maya y las Comunidades Indígenas del Estado de Quintana Roo	Porcentaje de personas indígenas con información en materia de seguridad jurídica patrimonial.	100.00	97.66	VERDE
6316	Instituto para el Desarrollo del Pueblo Maya y las Comunidades Indígenas del Estado de Quintana Roo	Porcentaje de personas indígenas con información sobre sus derechos.	1.50	1.50	VERDE
6316	Instituto para el Desarrollo del Pueblo Maya y las Comunidades Indígenas del Estado de Quintana Roo	Porcentaje de personas indígenas con información sobre sus derechos.	100.00	98.95	VERDE
6316	Instituto para el Desarrollo del Pueblo Maya y las Comunidades Indígenas del Estado de Quintana Roo	Porcentaje de personas indígenas con información sobre sus derechos.	100.00	100.00	VERDE
6316	Instituto para el Desarrollo del Pueblo Maya y las Comunidades Indígenas del Estado de Quintana Roo	Porcentaje de productora-or indígena atendida-o.	100.00	100.00	VERDE



**Medio de Verificación del porcentaje de Ejecutores de Gasto que cumplen sus metas sustantivas al cierre del ejercicio fiscal.**

6316	Instituto para el Desarrollo del Pueblo Maya y las Comunidades Indígenas del Estado de Quintana Roo	Porcentaje del Presupuesto Ejercido destinado a las Unidades Responsables de Apoyo Administrativo del Instituto para el Desarrollo del Pueblo Maya y las Comunidades Indígenas del Estado de Quintana Roo	25.00	32.63	AMARILLO
6317	Instituto Quintanarroense de la Juventud	Apoyo a las Unidades Responsables Sustantivas para el cumplimiento de sus metas programadas, otorgado	87.60	87.34	VERDE
6317	Instituto Quintanarroense de la Juventud	Índice General de Avance PbR-SED Entidades	82.00	82.00	VERDE
6317	Instituto Quintanarroense de la Juventud	Número de jóvenes beneficiados que mejoran su calidad de vida.	0.58	296.92	AMARILLO
6317	Instituto Quintanarroense de la Juventud	Número de jóvenes beneficiados que mejoran su calidad de vida.	100.00	99.95	VERDE
6317	Instituto Quintanarroense de la Juventud	Porcentaje de acciones de gestión para el suministro de insumos	95.74	96.81	VERDE
6317	Instituto Quintanarroense de la Juventud	Porcentaje de acciones de mantenimiento preventivo y correctivo	71.03	71.72	VERDE
6317	Instituto Quintanarroense de la Juventud	Porcentaje de áreas que cumplen adecuadamente y en los tiempos que establece la Ley General de Transparencia y Acceso a la Información Pública (LGTAIP).	100.00	700.00	AMARILLO
6317	Instituto Quintanarroense de la Juventud	Porcentaje de áreas que cumplen correctamente con la gestión documental, con base a la Ley de Archivos del Estado de Quintana Roo	85.71	91.94	VERDE
6317	Instituto Quintanarroense de la Juventud	Porcentaje de cobertura de eventos institucionales	91.67	121.21	AMARILLO
6317	Instituto Quintanarroense de la Juventud	Porcentaje de convocatorias emitidas para la capacitación de las personas beneficiarias del programa Jóvenes Construyendo Esperanza.	100.00	83.33	AMARILLO
6317	Instituto Quintanarroense de la Juventud	Porcentaje de cumplimiento de metas sustantivas de los Ejecutores de Gasto del Poder Ejecutivo del Gobierno del Estado al cierre del ejercicio fiscal	85.00	8500.00	AMARILLO
6317	Instituto Quintanarroense de la Juventud	Porcentaje de evaluaciones de desempeño favorables	373.85	373.85	VERDE
6317	Instituto Quintanarroense de la Juventud	Porcentaje de jóvenes beneficiarios capacitados en el programa Jóvenes Construyendo Esperanza	89.29	85.18	VERDE



**Medio de Verificación del porcentaje de Ejecutores de Gasto que cumplen sus metas sustantivas al cierre del ejercicio fiscal.**

6317	Instituto Quintanarroense de la Juventud	Porcentaje de personas atendidas en los servicios y estímulos otorgados	47.97	48.19	VERDE
6317	Instituto Quintanarroense de la Juventud	Porcentaje de personas jóvenes inscritas en el Albergue Estudiantil que continúan o concluyen sus estudios	62.50	59.21	VERDE
6317	Instituto Quintanarroense de la Juventud	Porcentaje de población vulnerable por carencias sociales.	26.30	17.42	ROJO
6317	Instituto Quintanarroense de la Juventud	Porcentaje de Satisfacción de los participantes con la organización y funcionamiento de los espacios de participación	89.09	94.55	VERDE
6317	Instituto Quintanarroense de la Juventud	Porcentaje de solicitudes de soporte atendidas en relación a las solicitudes de soporte emitidas por las Unidades Responsables	100.00	135.33	AMARILLO
6317	Instituto Quintanarroense de la Juventud	Porcentaje del Presupuesto Aprobado destinado a las Unidades Responsables de Staff del Instituto Quintanarroense de la Juventud	37.92	47.19	AMARILLO
6317	Instituto Quintanarroense de la Juventud	Porcentaje del Presupuesto Ejercido destinado a las Unidades Responsables de Apoyo Administrativo y de Staff del Instituto Quintanarroense de la Juventud	25.00	30.81	AMARILLO
6317	Instituto Quintanarroense de la Juventud	Porcentaje del presupuesto ejercido en las becas otorgadas a los jóvenes.	100.00	97.20	VERDE
6317	Instituto Quintanarroense de la Juventud	Promedio de propuestas presentadas en razón de personas asistentes en los espacios de participación social y política juvenil.	1.71	1.71	VERDE
6317	Instituto Quintanarroense de la Juventud	Promedio de personas atendidas en los servicios y estímulos otorgados	60.31	61.09	VERDE
6317	Instituto Quintanarroense de la Juventud	Promedio de personas jóvenes atendidos por los Coordinadores y Facilitadores del programa	714.14	714.39	VERDE
6317	Instituto Quintanarroense de la Juventud	Tasa de variación de participación juvenil en instrumentos de recopilación de datos	30.00	30.00	VERDE
6317	Instituto Quintanarroense de la Juventud	Tasa de variación de participación juvenil en reconocimiento y otorgamiento de incentivos económicos	25.79	25.02	VERDE
6317	Instituto Quintanarroense de la Juventud	Tasa de variación del número de visitas al portal web del Sistema Estatal de Información sobre Juventud (SEIJUVE)	19.80	20.67	VERDE
6318	Instituto de la Cultura y las Artes de Quintana Roo	Índice General de Avance PbR-SED Entidades	82.00	82.30	VERDE

**Medio de Verificación del porcentaje de Ejecutores de Gasto que cumplen sus metas sustantivas al cierre del ejercicio fiscal.**

6318	Instituto de la Cultura y las Artes de Quintana Roo	Porcentaje de actividades literarias realizadas en el interior de los centros penitenciarios y centros de ejecución de medidas para adolescentes.	100.00	100.00	VERDE
6318	Instituto de la Cultura y las Artes de Quintana Roo	Porcentaje de actividades realizadas con perspectiva de género a la no violencia contra las mujeres y niñas	100.00	100.00	VERDE
6318	Instituto de la Cultura y las Artes de Quintana Roo	Porcentaje de actividades realizadas en el marco del Día Nacional de la Cultura Maya	100.00	100.00	VERDE
6318	Instituto de la Cultura y las Artes de Quintana Roo	Porcentaje de actividades realizadas orientadas al fomento literario	100.00	100.00	VERDE
6318	Instituto de la Cultura y las Artes de Quintana Roo	Porcentaje de alumnado inscrito en escuelas de arte y casas de cultura	100.00	103.28	VERDE
6318	Instituto de la Cultura y las Artes de Quintana Roo	Porcentaje de cumplimiento de metas sustantivas de los Ejecutores de Gasto del Poder Ejecutivo del Gobierno del Estado al cierre del ejercicio fiscal	85.00	85.00	VERDE
6318	Instituto de la Cultura y las Artes de Quintana Roo	Porcentaje de cumplimiento programático trimestral de metas con semáforo verde de las Unidades Responsables Sustantivas del Instituto de la Cultura y las Artes de Quintana Roo	100.00	100.00	VERDE
6318	Instituto de la Cultura y las Artes de Quintana Roo	Porcentaje de espacios culturales con servicios brindados	100.00	100.00	VERDE
6318	Instituto de la Cultura y las Artes de Quintana Roo	Porcentaje de espacios culturales promovidos en plataformas digitales.	100.00	100.00	VERDE
6318	Instituto de la Cultura y las Artes de Quintana Roo	Porcentaje de eventos de exposición de trabajos artesanales quintanarroenses	100.00	100.00	VERDE
6318	Instituto de la Cultura y las Artes de Quintana Roo	Porcentaje de eventos, actividades culturales y artísticos promovidos	100.00	100.00	VERDE
6318	Instituto de la Cultura y las Artes de Quintana Roo	Porcentaje de interacciones de personas usuarias en las redes sociales del ICA	100.00	106.39	VERDE
6318	Instituto de la Cultura y las Artes de Quintana Roo	Porcentaje de obras literarias publicadas	100.00	100.00	VERDE
6318	Instituto de la Cultura y las Artes de Quintana Roo	Porcentaje de participantes inscritos a los cursos de verano	100.00	103.38	VERDE
6318	Instituto de la Cultura y las Artes de Quintana Roo	Porcentaje de personal capacitado que ejerce un servicio al público	100.00	100.00	VERDE
6318	Instituto de la Cultura y las Artes de Quintana Roo	Porcentaje de personas atendidas en museos y teatros	100.00	100.84	VERDE






**Medio de Verificación del porcentaje de Ejecutores de Gasto que cumplen sus metas sustantivas al cierre del ejercicio fiscal.**

6318	Instituto de la Cultura y las Artes de Quintana Roo	Porcentaje de personas inscritas al curso del idioma maya	100.00	100.00	VERDE
6318	Instituto de la Cultura y las Artes de Quintana Roo	Porcentaje de población que accede a los programas y acciones culturales.	8.42	8.26	VERDE
6318	Instituto de la Cultura y las Artes de Quintana Roo	Porcentaje de población que accede a los programas y acciones culturales.	159.09	159.22	VERDE
6318	Instituto de la Cultura y las Artes de Quintana Roo	Porcentaje de programas culturales y artísticos promovidos	100.00	100.00	VERDE
6318	Instituto de la Cultura y las Artes de Quintana Roo	Porcentaje de publicaciones realizadas en las redes sociales del ICA	100.00	105.83	VERDE
6318	Instituto de la Cultura y las Artes de Quintana Roo	Porcentaje de talleres artesanales implementadas en el interior de los centros penitenciarios y centros de ejecución de medidas para adolescentes.	100.00	100.00	VERDE
6318	Instituto de la Cultura y las Artes de Quintana Roo	Porcentaje de visitantes atendidos en bibliotecas	100.00	99.72	VERDE
6318	Instituto de la Cultura y las Artes de Quintana Roo	Porcentaje del número de capacitaciones implementadas	100.00	100.00	VERDE
6318	Instituto de la Cultura y las Artes de Quintana Roo	Porcentaje del número de servicios culturales implementados en el interior de los centros penitenciarios y centros de ejecución de medidas para adolescentes	100.00	100.00	VERDE
6318	Instituto de la Cultura y las Artes de Quintana Roo	Porcentaje del personal capacitado en temas de Derechos Humanos	100.00	100.00	VERDE
6318	Instituto de la Cultura y las Artes de Quintana Roo	Porcentaje del Presupuesto Aprobado destinado a las Unidades Responsables de Staff.	23.87	36.72	AMARILLO
6318	Instituto de la Cultura y las Artes de Quintana Roo	Porcentaje del Presupuesto Ejercido destinado a las Unidades Responsables de Apoyo Administrativo y de Staff.	18.69	16.71	AMARILLO
6318	Instituto de la Cultura y las Artes de Quintana Roo	Promedio de personas por espacio cultural.	12381.00	12299.60	VERDE
6318	Instituto de la Cultura y las Artes de Quintana Roo	Representa el porcentaje de informes de avances de indicadores enviados a la ASEQROO	100.00	100.00	VERDE
6329	Instituto para el Desarrollo y Financiamiento del Estado de Quintana Roo	Calificación crediticio anual	4.25	3.25	ROJO
6329	Instituto para el Desarrollo y Financiamiento del Estado de Quintana Roo	Índice de Competitividad Estatal	15.00	21.00	AMARILLO



**Medio de Verificación del porcentaje de Ejecutores de Gasto que cumplen sus metas sustantivas al cierre del ejercicio fiscal.**

6329	Instituto para el Desarrollo y Financiamiento del Estado de Quintana Roo	Índice General de Avance PbR- SED Entidades	82.00	82.30	VERDE
6329	Instituto para el Desarrollo y Financiamiento del Estado de Quintana Roo	Porcentaje de convenios realizados con respecto a lo programado	100.00	100.00	VERDE
6329	Instituto para el Desarrollo y Financiamiento del Estado de Quintana Roo	Porcentaje de cumplimiento de metas sustantivas de los Ejecutores de Gasto del Poder Ejecutivo del Gobierno del Estado al cierre del ejercicio fiscal	85.00	0.00	ROJO
6329	Instituto para el Desarrollo y Financiamiento del Estado de Quintana Roo	Porcentaje de cumplimiento del crédito OPB	100.00	100.00	VERDE
6329	Instituto para el Desarrollo y Financiamiento del Estado de Quintana Roo	Porcentaje de cumplimiento programático trimestral de metas con semáforo verde de las Unidades Responsables Sustantivas de la Secretaría de Finanzas y Planeación.	100.00	72.96	ROJO
6329	Instituto para el Desarrollo y Financiamiento del Estado de Quintana Roo	Porcentaje de cumplimiento programático trimestral de metas con semáforo verde de los indicadores que forman parte del Anexo Transversal de Igualdad Sustantiva y No Violencia Contra las Mujeres	100.00	0.00	ROJO
6329	Instituto para el Desarrollo y Financiamiento del Estado de Quintana Roo	Porcentaje de estrategias implementadas que cumplen con las metas de forma satisfactoria.	75.00	75.00	VERDE
6329	Instituto para el Desarrollo y Financiamiento del Estado de Quintana Roo	Porcentaje de inversionistas atendidos respecto a los registrados	75.00	75.00	VERDE
6329	Instituto para el Desarrollo y Financiamiento del Estado de Quintana Roo	Porcentaje de sesiones del comité de igualdad realizadas	100.00	0.00	ROJO
6329	Instituto para el Desarrollo y Financiamiento del Estado de Quintana Roo	Porcentaje del Presupuesto Aprobado destinado a las Unidades Responsables de Staff del IDEFIN	25.00	21.44	AMARILLO
6329	Instituto para el Desarrollo y Financiamiento del Estado de Quintana Roo	Porcentaje del Presupuesto devengado destinado a las Unidades Responsables de Apoyo Administrativo y de Staff de la Secretaría de Finanzas y Planeación.	25.00	28.31	AMARILLO






**Medio de Verificación del porcentaje de Ejecutores de Gasto que cumplen sus metas sustantivas al cierre del ejercicio fiscal.**

6329	Instituto para el Desarrollo y Financiamiento del Estado de Quintana Roo	Proporcion de Inversion extranjera directa a favor del estado de Quintana Roo	0.40	2.14	AMARILLO
6329	Instituto para el Desarrollo y Financiamiento del Estado de Quintana Roo	Tasa de Variación de los Ingresos	10.00	9.12	VERDE
8301	Secretaría Ejecutiva del Sistema Anticorrupción del Estado de Quintana Roo	Índice General de Avance PbR-SED Entidades	82.00	82.30	VERDE
8301	Secretaría Ejecutiva del Sistema Anticorrupción del Estado de Quintana Roo	Percepción sobre la frecuencia de actos de corrupción.	88.00	86.16	VERDE
8301	Secretaría Ejecutiva del Sistema Anticorrupción del Estado de Quintana Roo	Porcentaje de acuerdos cumplidos por el comité coordinador del sistema anticorrupción para la implementación de la política publica	66.67	66.67	VERDE
8301	Secretaría Ejecutiva del Sistema Anticorrupción del Estado de Quintana Roo	Porcentaje de áreas que cumplen adecuadamente y en los tiempos que establece la Ley General de Transparencia y Acceso a la Información Pública (LGTAIPI).	100.00	100.00	VERDE
8301	Secretaría Ejecutiva del Sistema Anticorrupción del Estado de Quintana Roo	Porcentaje de áreas que cumplen correctamente con la gestión documental, con base en la Ley de Archivos del Estado de Quintana Roo	82.98	82.98	VERDE
8301	Secretaría Ejecutiva del Sistema Anticorrupción del Estado de Quintana Roo	Porcentaje de avance de asesorías de acompañamiento técnico para la interoperación e interconexión con el Sistema Local de Información y plataformas de inteligencia anticorrupción	50.00	50.00	VERDE
8301	Secretaría Ejecutiva del Sistema Anticorrupción del Estado de Quintana Roo	Porcentaje de avance de implementación de insumos desarrollados para el combate a la corrupción	60.00	60.00	VERDE
8301	Secretaría Ejecutiva del Sistema Anticorrupción del Estado de Quintana Roo	Porcentaje de avance en el desarrollo de foros y espacios públicos de prevención y combate a la corrupción	70.00	70.00	VERDE
8301	Secretaría Ejecutiva del Sistema Anticorrupción del Estado de Quintana Roo	Porcentaje de avance en el desarrollo de medios, procesos y espacios de socialización de la cultura anticorrupción	60.00	60.00	VERDE




**Medio de Verificación del porcentaje de Ejecutores de Gasto que cumplen sus metas sustantivas al cierre del ejercicio fiscal.**

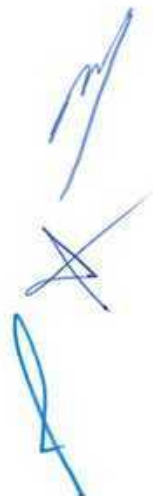
8301	Secretaría Ejecutiva del Sistema Anticorrupción del Estado de Quintana Roo	Porcentaje de avance en el desarrollo de Plataformas y Sistemas Tecnológicos para el Sistema Local de Información	50.00	50.00	VERDE
8301	Secretaría Ejecutiva del Sistema Anticorrupción del Estado de Quintana Roo	Porcentaje de avance en la creación de oferta para la Profesionalización en el combate a la corrupción	80.00	80.00	VERDE
8301	Secretaría Ejecutiva del Sistema Anticorrupción del Estado de Quintana Roo	Porcentaje de avance en la implementación de estrategias de comunicación en materia anticorrupción	83.33	83.33	VERDE
8301	Secretaría Ejecutiva del Sistema Anticorrupción del Estado de Quintana Roo	Porcentaje de avance en la implementación de publicaciones de comunicación social en materia anticorrupción	75.29	75.29	VERDE
8301	Secretaría Ejecutiva del Sistema Anticorrupción del Estado de Quintana Roo	Porcentaje de bienes y servicios adquiridos	73.33	73.33	VERDE
8301	Secretaría Ejecutiva del Sistema Anticorrupción del Estado de Quintana Roo	Porcentaje de cobertura de eventos institucionales	80.43	80.43	VERDE
8301	Secretaría Ejecutiva del Sistema Anticorrupción del Estado de Quintana Roo	Porcentaje de cumplimiento de metas sustantivas de los Ejecutores de Gasto del Poder Ejecutivo del Gobierno del Estado al cierre del ejercicio fiscal	85.00	85.00	VERDE
8301	Secretaría Ejecutiva del Sistema Anticorrupción del Estado de Quintana Roo	Porcentaje de cumplimiento programático trimestral de metas con semáforo verde de las Unidades Responsables Sustantivas de la Secretaría de Finanzas y Planeación.	94.70	94.70	VERDE
8301	Secretaría Ejecutiva del Sistema Anticorrupción del Estado de Quintana Roo	Porcentaje de cumplimiento programático trimestral de metas con semáforo verde de los indicadores que forman parte del Anexo Transversal de Igualdad Sustantiva y No Violencia Contra las Mujeres (10.10)	50.00	50.00	VERDE
8301	Secretaría Ejecutiva del Sistema Anticorrupción del Estado de Quintana Roo	Porcentaje de dependencias y entidades del poder ejecutivo que han incrementado sus capacidades.	5.00	5.00	VERDE
8301	Secretaría Ejecutiva del Sistema Anticorrupción del Estado de Quintana Roo	Porcentaje de herramientas creadas en materia anticorrupción	66.67	66.67	VERDE



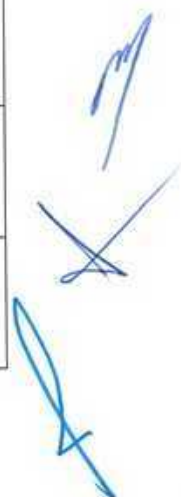
**Medio de Verificación del porcentaje de Ejecutores de Gasto que cumplen sus metas sustantivas al cierre del ejercicio fiscal.**

8301	Secretaría Ejecutiva del Sistema Anticorrupción del Estado de Quintana Roo	Porcentaje de Instrumentos Aprobados Para el Combate a la Corrupción	66.67	66.67	VERDE
8301	Secretaría Ejecutiva del Sistema Anticorrupción del Estado de Quintana Roo	Porcentaje de mantenimiento para el óptimo funcionamiento del Sistema Local de Información	50.00	50.00	VERDE
8301	Secretaría Ejecutiva del Sistema Anticorrupción del Estado de Quintana Roo	Porcentaje de sesiones del comité de igualdad realizadas	100.00	100.00	VERDE
8301	Secretaría Ejecutiva del Sistema Anticorrupción del Estado de Quintana Roo	Porcentaje de solicitudes de soporte atendidas en relación a las solicitudes de soporte emitidas por las Unidades Responsables	91.67	91.67	VERDE
8301	Secretaría Ejecutiva del Sistema Anticorrupción del Estado de Quintana Roo	Porcentaje del Presupuesto Aprobado destinado a las Unidades Responsables de Staff de la Secretaría de Finanzas y Planeación.	25.00	25.00	VERDE
8304	Universidad Autónoma del Estado de Quintana Roo	Matrícula atendida en programas educativos de licenciatura en modalidad no escolarizada	589.00	364.00	ROJO
8304	Universidad Autónoma del Estado de Quintana Roo	Matrícula de nuevo ingreso de nivel licenciatura	1645.00	1800.00	VERDE
8304	Universidad Autónoma del Estado de Quintana Roo	Matrícula total atendida	7107.00	7268.00	VERDE
8304	Universidad Autónoma del Estado de Quintana Roo	Porcentaje de cumplimiento programático de metas sustantivas de la institución.	100.00	66.67	ROJO
8304	Universidad Autónoma del Estado de Quintana Roo	Porcentaje de programas educativos con tasa de retención de primero a segundo año igual o superior a 75 %	32.26	30.30	VERDE
8304	Universidad Autónoma del Estado de Quintana Roo	Porcentaje de retención escolar	71.00	77.17	VERDE
8304	Universidad Autónoma del Estado de Quintana Roo	Porcentaje del presupuesto ejercido destinado a las unidades responsables de gestión institucional	60.58	71.24	AMARILLO
8304	Universidad Autónoma del Estado de Quintana Roo	Tasa de abandono escolar	29.00	7.27	ROJO
8304	Universidad Autónoma del Estado de Quintana Roo	Tasa de Absorción de educación superior	8.37	9.08	VERDE



**Medio de Verificación del porcentaje de Ejecutores de Gasto que cumplen sus metas sustantivas al cierre del ejercicio fiscal.**

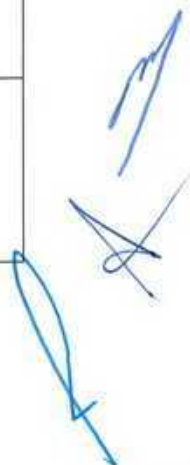
	Estado de Quintana Roo				
8304	Universidad Autónoma del Estado de Quintana Roo	Tasa de cobertura del grupo de edad de 18 a 22 años en Quintana Roo	4.14	4.18	VERDE
8304	Universidad Autónoma del Estado de Quintana Roo	Tasa de eficiencia terminal de la cohorte	34.41	29.02	AMARILLO
8304	Universidad Autónoma del Estado de Quintana Roo	Tasa de egreso acumulada	45.90	49.60	VERDE
8304	Universidad Autónoma del Estado de Quintana Roo	Tasa de reprobación de estudiantes	40.97	38.46	VERDE
8304	Universidad Autónoma del Estado de Quintana Roo	Tasa de variación de la matrícula de nuevo ingreso	6.47	41.86	AMARILLO
8305	Consejo Quintanarroense de Humanidades, Ciencias y Tecnologías	Promedio de población beneficiario de las actividades, programas y proyectos para impulsar el desarrollo de marca y propiedad	0.31	0.32	VERDE
8305	Consejo Quintanarroense de Humanidades, Ciencias y Tecnologías	Índice General de Avance PbR-SED Entidades	82.00	82.00	VERDE
8305	Consejo Quintanarroense de Humanidades, Ciencias y Tecnologías	Porcentaje de áreas que cumplen adecuadamente y en los tiempos que establece la Ley General de Transparencia y Acceso a la Información Pública (LGTAIP).	82.21	82.21	VERDE
8305	Consejo Quintanarroense de Humanidades, Ciencias y Tecnologías	Porcentaje de avance en la elaboración del Programa Especial para el Fomento e Impulso de las HCTI	100.00	100.00	VERDE
8305	Consejo Quintanarroense de Humanidades, Ciencias y Tecnologías	Porcentaje de cumplimiento de metas sustantivas de los Ejecutores de Gasto del Poder Ejecutivo del Gobierno del Estado al cierre del ejercicio fiscal	85.00	85.00	VERDE
8305	Consejo Quintanarroense de Humanidades, Ciencias y Tecnologías	Porcentaje de cumplimiento programático trimestral de metas con semáforo verde de las Unidades Responsables Sustantivas del COQHCT.	100.00	96.33	VERDE
8305	Consejo Quintanarroense de Humanidades, Ciencias y Tecnologías	Porcentaje de población atendida en zona rural a través de la divulgación científica y el acceso universal al conocimiento.	100.00	103.95	VERDE





**Medio de Verificación del porcentaje de Ejecutores de Gasto que cumplen sus metas sustantivas al cierre del ejercicio fiscal.**

8305	Consejo Quintanarroense de Humanidades, Ciencias y Tecnologías	Porcentaje de recursos aplicados en proyectos de articulación sectorial	91.25	97.79	VERDE
8305	Consejo Quintanarroense de Humanidades, Ciencias y Tecnologías	Porcentaje de solicitudes de soporte atendidas en relación a las solicitudes de soporte emitidas por las Unidades Responsables	87.06	82.09	VERDE
8305	Consejo Quintanarroense de Humanidades, Ciencias y Tecnologías	Porcentaje del Presupuesto Aprobado destinado a las Unidades Responsables de Staff del COQHCYT	25.00	25.00	VERDE
8305	Consejo Quintanarroense de Humanidades, Ciencias y Tecnologías	Promedio de la población participante en las actividades realizadas a través de la Red de Planetarios	0.59	0.63	VERDE
8305	Consejo Quintanarroense de Humanidades, Ciencias y Tecnologías	Promedio de premios, apoyos reconocimientos y estímulos públicos a la trayectoria y logro docente, académico y profesional otorgados	0.13	0.13	VERDE
8305	Consejo Quintanarroense de Humanidades, Ciencias y Tecnologías	Promedio de apoyos y beneficios tendientes a la atención y solución de problemas públicos otorgados	0.61	0.61	VERDE
8305	Consejo Quintanarroense de Humanidades, Ciencias y Tecnologías	Promedio de bases de coordinación para la atención transversal en materia de las humanidades ciencias, tecnologías e innovación emitidas	0.08	0.08	VERDE
8305	Consejo Quintanarroense de Humanidades, Ciencias y Tecnologías	Promedio de instituciones públicas, privadas, académicas y sociales alineadas a la normativa de las humanidades, ciencias, tecnologías e innovación	0.32	0.32	VERDE
8305	Consejo Quintanarroense de Humanidades, Ciencias y Tecnologías	Promedio de normatividad sectorial en materia de humanidades, ciencias, tecnologías e innovación publicadas	0.08	0.08	VERDE
8305	Consejo Quintanarroense de Humanidades, Ciencias y Tecnologías	Promedio de personas atendidas en zonas rurales derivado de la actualización en la oferta de servicios	0.28	0.23	AMARILLO
8305	Consejo Quintanarroense de Humanidades, Ciencias y Tecnologías	Promedio de personas beneficiarias por programas y proyectos implementados enfocados a fortalecer la atención empresarial, de emprendedores y personas dedicadas a la investigación	65.57	64.20	VERDE



**Medio de Verificación del porcentaje de Ejecutores de Gasto que cumplen sus metas sustantivas al cierre del ejercicio fiscal.**

8305	Consejo Quintanarroense de Humanidades, Ciencias y Tecnologías	Promedio de personas satisfechas con los servicios de la Red de Planetarios del Estado de Quintana Roo	80.00	76.60	VERDE
8305	Consejo Quintanarroense de Humanidades, Ciencias y Tecnologías	Promedio de población atendida por la promoción, difusión y divulgación científica derivados de productos de investigación con perspectiva de género y lenguaje incluyente accesible y asequible	0.34	0.34	VERDE
8305	Consejo Quintanarroense de Humanidades, Ciencias y Tecnologías	Promedio de proyectos establecidos para la articulación de las HCTI mediante convenios con instituciones del Sector Público, Instituciones de Educación Superior, Sector Privado, Sociedad Civil	0.42	0.42	VERDE
8305	Consejo Quintanarroense de Humanidades, Ciencias y Tecnologías	Promedio de proyectos y acciones coordinados con las instituciones públicas, privadas, académicas y sociales	0.83	0.83	VERDE
8305	Consejo Quintanarroense de Humanidades, Ciencias y Tecnologías	Tasa de la población activa en Quintana Roo en materia de Humanidades, Ciencias, Tecnologías e Innovación (HCTI)	25.87	25.87	VERDE
8305	Consejo Quintanarroense de Humanidades, Ciencias y Tecnologías	Tasa de variación de la población atendida a través de la implementación de políticas, mecanismos e instrumentos públicos de fomento y apoyo de las HCTI, en el estado de Quintana Roo.	28.69	28.69	VERDE
8305	Consejo Quintanarroense de Humanidades, Ciencias y Tecnologías	Tasa de variación de normas elaboradas, actualizadas y articuladas con la sociedad, entes públicos, academias y sector privado	50.00	50.00	VERDE
8305	Consejo Quintanarroense de Humanidades, Ciencias y Tecnologías	Tasa de variación en la realización de actividades y programas tendientes al acceso universal del Conocimiento en Humanidades, Ciencias, Tecnologías e Innovación en zonas rurales	16.19	16.19	VERDE

Fuente: Elaboración Propia, SEFIPLAN

