

Clave y nombre de la Dependencia:	2112613313 - Sistema para el Desarrollo Integral de la Familia del Estado de Quintana Roo	Programa Presupuestario:	M001 - Gestión y Apoyo Institucional Transversal
Resumen Narrativo del Nivel Reportado	Indicador	Método de Cálculo	Unidad Responsable del
F - Contribuir a la aplicación del Modelo de Gestión para Resultados para fortalecer la organización y gestión que permita la creación de valor público Quintanarroense.	PED2611 - Índice General de Avance PbR-SED Entidades	El índice del Diagnóstico PbR-SED es un índice compuesto, donde cada elemento analizado tiene un peso distinto (Planeación, Programación, Presupuestación, Ejercicio y Control, Seguimiento, Evaluación, Rendición de Cuentas, Consolidación y buenas prácticas). El puntaje es con base en ponderaciones para cada una de las secciones, Las ponderaciones fueron estimadas utilizando el Proceso de Análisis Jerárquico (PAJ). El nivel de avance se considera ALTO cuando obtienen una valoración global de entre 81% y 100%; se considera MEDIO-ALTO cuando la valoración global obtenida va de 66% a 80%; se considera MEDIO cuando se obtiene una valoración de entre 51% y 65%; y finalmente, se considera BAJO cuando la valoración global no supera el valor de 50%.	6313-1101 - Despacho de la Dirección General del Sistema Para el Desarrollo Integral de la Familia

Liga de Publicación del Medio de Verificación:

<https://dif.groo.gob.mx/index.php/report-ejecutivo-de-desempeno-sippres/>

Trimestre Reportado

IV Trimestre 2025


DATOS DE LAS VARIABLES REPORTADAS			
Numerador	Índice general de avance PBR-SED. Entidades	Tipo de Evidencia	Informe del Avance Alcanzado por Entidades Federativas, los Municipios y las Demarcaciones Territoriales de la Ciudad de México en la Implantación y Operación del Presupuesto Basado en Resultados y del Sistema de Evaluación del Desempeño SHCP https://www.transparenciapresupuestal.gob.mx/es/PTP/EntidadesFederativas
		Desarrollar la Evidencia	En el documento anexo del Diagnóstico sobre el avance en la implementación del PbR-SED en las Entidades Federativas 2025, se informa la valoración que obtuvo el Estado de Quintana Roo.

DESCRIPCIÓN DE LOS RESULTADOS

Para el ejercicio fiscal 2025, el Estado de Quintana Roo obtuvo una valoración del 82.3% en el avance del Diagnóstico PbR-SED, resultando un nivel de cumplimiento del 100.366% con respecto a lo programado, por lo que se considera un resultado favorable, ya que el valor obtenido se encuentra dentro del rango de la semaforización color verde.

CALENDARIO PROGRAMÁTICO MODIFICADO														Cumplimiento Trimestral
DISTRIBUCIÓN	ENE	FEB	MAR	ABR	MAY	JUN	JUL	AGO	SEP	OCT	NOV	DIC	Meta Programada	
NUMERADOR												82.00	82.00	100.366
DENOMINADOR													0.00	
CALENDARIO PROGRAMÁTICO EJECUTADO														Semaforización Color
DISTRIBUCIÓN	ENE	FEB	MAR	ABR	MAY	JUN	JUL	AGO	SEP	OCT	NOV	DIC	Meta Programada	
NUMERADOR												82.30	82.30	VERDE
DENOMINADOR													0.00	

AVANCE ALCANZADO POR TRIMESTRE			
AVANCES	PROGRAMADO	EJECUTADO	% AVANCE
I TRIMESTRE			
II TRIMESTRE			
III TRIMESTRE			
IV TRIMESTRE	82.00	82.30	100.37
RANGO DE SEMAFORIZACIÓN (%)			
VERDE DE		86.400	HASTA 105.600
AMARILLO DE		76.800	HASTA 86.400
ROJO DE			HASTA 76.800



DOCUMENTO ANEXO QUE DA SOPORTE A LA INFORMACIÓN

Medio de verificación del Diagnóstico sobre el avance en la implementación del PbR-SED en las Entidades Federativas 2025.

Unidad Responsable de Reportar el Indicador		Revisó y Autorizó	
M.A.N. Abril Cristina Sabido Alcerreca		Dr. N.E. Juan Carlos Rodríguez Ortiz	
Títular de la UR 1101 - Despacho de la Dirección General del Sistema Para el Desarrollo Integral de la Familia		Enlace Programático Oficial del Seguimiento del SIPPRES y Subdirector General Operativo y Mejora Regulatoria del Sistema para el Desarrollo Integral de la Familia del Estado de Quintana Roo	

Medio de Verificación del Diagnóstico sobre el avance en la implementación del PbR-SED en las Entidades Federativas 2025.

Clave y nombre de la Dependencia:	1106 – Secretaría de Finanzas y Planeación
Programa Presupuestario:	M001 - Gestión y Apoyo Institucional Transversal
Resumen narrativo del nivel reportado:	F - Contribuir a la aplicación del Modelo de Gestión para Resultados para fortalecer la organización y gestión que permita la creación de valor público Quintanarroense.
Indicador:	PED2611 - Índice General de Avance PbR-SED Entidades
Método de Cálculo:	El índice del Diagnóstico PbR-SED es un índice compuesto, donde cada elemento analizado tiene un peso distinto (Planeación, Programación, Presupuestación, Ejercicio y Control, Seguimiento, Evaluación, Rendición de Cuentas, Consolidación y buenas prácticas). El puntaje es con base en ponderaciones para cada una de las secciones, Las ponderaciones fueron estimadas utilizando el Proceso de Análisis Jerárquico (PAJ). El nivel de avance se considera ALTO cuando obtienen una valoración global de entre 81% y 100%; se considera MEDIO-ALTO cuando la valoración global obtenida va de 66% a 80%; se considera MEDIO cuando se obtiene una valoración de entre 51% y 65%; y finalmente, se considera BAJO cuando la valoración global no supera el valor de 50%.
Trimestre reportado:	4to Trimestre del ejercicio fiscal 2025
Liga de Publicación del Medio de Verificación:	https://sefiplan.qroo.gob.mx/fesippres/medios_verificacion.php
Unidad Responsable del Indicador:	1106-2209 - Subsecretaría de Política Hacendaria y Control Presupuestal

Datos de las Variables:

Variables		Calendario Programado			
Tipo	Nombre	Octubre	Noviembre	Diciembre	Meta
Numerador	El índice del Diagnóstico PbR-SED es un índice compuesto, donde cada elemento analizado tiene un peso distinto (Planeación, Programación, Presupuestación, Ejercicio y Control, Seguimiento, Evaluación, Rendición de Cuentas, Consolidación y buenas prácticas). El puntaje es con base en ponderaciones para cada una de las secciones, Las ponderaciones fueron estimadas utilizando el Proceso de Análisis Jerárquico (PAJ). El nivel de avance se considera ALTO cuando obtienen una valoración global de entre 81% y 100%; se considera MEDIO-ALTO cuando la valoración global obtenida va de 66% a 80%; se considera MEDIO cuando se obtiene una valoración de entre 51% y 65%; y finalmente, se considera BAJO cuando la valoración global no supera el valor de 50%.	0	0	82%	82%

Fuente: Elaboración propia, información extraída del SIPPRES modificación 2025.

Medio de Verificación del Diagnóstico sobre el avance en la implementación del PbR-SED en las Entidades Federativas 2025.

Descripción de los resultados:

Para el ejercicio fiscal 2025, el Estado de Quintana Roo obtuvo una valoración del 82.3% en el avance del Diagnóstico PbR-SED, resultando un nivel de cumplimiento del 100.366% con respecto a lo programado, por lo que se considera un resultado favorable, ya que el valor obtenido se encuentra dentro del rango de la semaforización color verde.

Variables		Calendario Ejecutado			
Tipo	Nombre	Octubre	Noviembre	Diciembre	Meta
Numerador	El índice del Diagnóstico PbR-SED es un índice compuesto, donde cada elemento analizado tiene un peso distinto (Planeación, Programación, Presupuestación, Ejercicio y Control, Seguimiento, Evaluación, Rendición de Cuentas, Consolidación y buenas prácticas). El puntaje es con base en ponderaciones para cada una de las secciones, Las ponderaciones fueron estimadas utilizando el Proceso de Análisis Jerárquico (PAJ). El nivel de avance se considera ALTO cuando obtienen una valoración global de entre 81% y 100%; se considera MEDIO-ALTO cuando la valoración global obtenida va de 66% a 80%; se considera MEDIO cuando se obtiene una valoración de entre 51% y 65%; y finalmente, se considera BAJO cuando la valoración global no supera el valor de 50%.	0	0	82.3%	82.3%

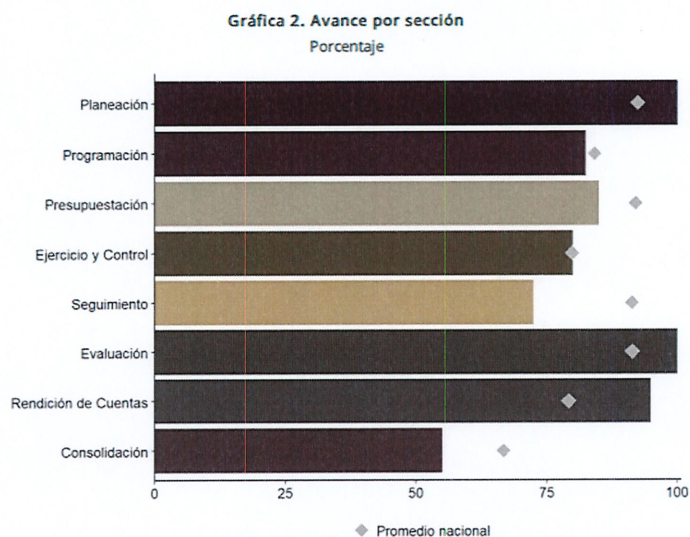
Fuente: Elaboración propia.

Medio de Verificación del Diagnóstico sobre el avance en la implementación del PbR-SED en las Entidades Federativas 2025.

Tipo de Evidencia:

Los resultados del Diagnóstico PbR-SED 2025 señalan que la valoración obtenida por el Estado de Quintana Roo, con base en la información proporcionada, representa un avance alto del 82.3% conforme al modelo definido por la Secretaría de Hacienda y Crédito Público, ubicándose en la posición 21 a nivel nacional.

Resultado del Diagnóstico PbR-SED 2025 por sección



Grado de avance
Alto Medio alto Medio Bajo

Grado de avance

82.3%

Posición


21 de 32

Categoría de grado de avance

Medio de Verificación del Diagnóstico sobre el avance en la implementación del PbR-SED en las Entidades Federativas 2025.

El documento completo de los Resultados del Diagnóstico PbR-SED 2025 se puede consultar en la siguiente liga: <https://www.transparenciapresupuestaria.gob.mx/Entidades-Federativas>

Elaboró




LIC. MARÍA DE LOS ÁNGELES DOMÍNGUEZ GARCÍA
Jefa de Departamento de Integración y
Seguimiento Programático

Revisó



L.E.F. JOSÉ EMMANUEL MUÑOZ CRUZ
Director de Política y Programación
Presupuestal

Autorizó



MTRO. ÁNGEL SERVANDO CANTO AKÉ
Subsecretario de Política Hacendaria y Control
Presupuestal

