


Sistema para el Desarrollo Integral de la Familia de Quintana Roo (a)
Estado Analítico del Ejercicio del Presupuesto de Egresos Detallado - LDF
Clasificación por Objeto del Gasto (Capítulo y Concepto)
Del 1 de Enero al 31 de Diciembre de 2019 (b)
(PESOS)


Concepto (c)	Egresos					Subejercicio (e)
	Aprobado (d)	Ampliaciones/ (Reducciones)	Modificado	Devengado	Pagado	
I. Gasto No Etiquetado (I=A+B+C+D+E+F+G+H+I)	593,332,702	20,520,675	613,853,376	485,789,063	441,782,227	128,064,313
A. Servicios Personales (A=a1+a2+a3+a4+a5+a6+a7)	281,004,588	0	281,004,588	262,959,989	261,472,399	18,044,598
a1) Remuneraciones al Personal de Carácter Permanente	97,745,806	-3,495,463	94,250,343	93,000,394	93,000,394	1,249,950
a2) Remuneraciones al Personal de Carácter Transitorio	12,372,879	-1,991,895	10,380,984	7,550,483	7,550,483	2,830,501
a3) Remuneraciones Adicionales y Especiales	90,270,203	2,565,223	92,835,426	87,947,014	86,518,039	4,888,413
a4) Seguridad Social	22,372,966	8,929	22,381,895	20,724,778	20,666,162	1,657,117
a5) Otras Prestaciones Sociales y Económicas	46,905,175	2,126,603	49,031,778	43,288,600	43,288,600	5,743,178
a6) Previsiones	0	0	0	0	0	0
a7) Pago de Estímulos a Servidores Públicos	11,337,559	786,602	12,124,161	10,448,722	10,448,722	1,675,440
B. Materiales y Suministros (B=b1+b2+b3+b4+b5+b6+b7+b8+b9)	120,233,796	-0	120,233,796	109,025,740	95,843,786	11,208,056
b1) Materiales de Administración, Emisión de Documentos y Artículos Ofic	10,802,947	-3,903,053	6,899,894	5,594,167	3,025,358	1,305,727
b2) Alimentos y Utensilios	10,124,649	9,857,016	19,981,665	19,812,445	9,813,347	169,220
b3) Materias Primas y Materiales de Producción y Comercialización	76,644,200	-276,614	76,367,586	69,075,083	69,075,083	7,292,503
b4) Materiales y Artículos de Construcción y de Reparación	3,405,784	-1,018,757	2,387,028	1,532,354	1,255,673	854,674
b5) Productos Químicos, Farmacéuticos y de Laboratorio	2,236,795	-563,003	1,653,791	1,406,645	1,149,777	247,147
b6) Combustibles, Lubricantes y Aditivos	13,555,732	-3,312,552	10,243,180	10,085,148	10,056,675	158,032
b7) Vestuario, Blancos, Prendas de Protección y Artículos Deportivos	223,140	217,334	440,474	233,681	187,919	206,793
b8) Materiales y Suministros Para Seguridad	0	0	0	0	0	0
b9) Herramientas, Refacciones y Accesorios Menores	3,240,548	-980,370	2,260,178	1,286,218	1,279,954	973,960
C. Servicios Generales (C=c1+c2+c3+c4+c5+c6+c7+c8+c9)	57,198,519	18,986,686	76,185,205	74,507,972	52,180,270	1,677,233
c1) Servicios Básicos	8,115,333	2,727,091	10,842,424	9,805,390	9,517,302	1,037,034
c2) Servicios de Arrendamiento	3,582,937	14,711,044	18,293,981	18,119,923	6,152,167	174,058
c3) Servicios Profesionales, Científicos, Técnicos y Otros Servicios	5,014,873	1,156,287	6,171,161	6,123,492	2,854,780	47,668
c4) Servicios Financieros, Bancarios y Comerciales	4,610,359	-54,200	4,556,160	4,520,339	4,520,339	23,820
c5) Servicios de Instalación, Reparación, Mantenimiento y Conservación	9,738,473	-3,649,946	6,088,527	6,018,676	2,943,438	69,851
c6) Servicios de Comunicación Social y Publicidad	0	23,655	23,655	23,655	23,655	0
c7) Servicios de Traslado y Viáticos	11,935,755	-5,763,344	6,172,411	6,059,112	6,059,112	113,299
c8) Servicios Oficiales	7,360,813	7,679,475	15,040,288	14,877,985	11,177,380	162,303
c9) Otros Servicios Generales	6,839,976	2,156,623	8,996,599	8,947,399	8,932,056	49,200
D. Transferencias, Asignaciones, Subsidios y Otras Ayudas (D=d1+d2+d3+d4+d5+d6+d7+d8+d9)	126,896,861	4,770,123	131,666,984	38,759,936	31,764,859	92,907,048
d1) Transferencias Internas y Asignaciones al Sector Público	0	0	0	0	0	0
d2) Transferencias al Resto del Sector Público	0	0	0	0	0	0
d3) Subsidios y Subvenciones	0	0	0	0	0	0
d4) Ayudas Sociales	126,896,861	3,749,123	130,645,984	38,228,936	31,333,859	92,417,048
d5) Pensiones y Jubilaciones	0	0	0	0	0	0
d6) Transferencias a Fideicomisos, Mandatos y Otros Análogos	0	0	0	0	0	0
d7) Transferencias a la Seguridad Social	0	0	0	0	0	0
d8) Donativos	0	1,021,000	1,021,000	531,000	431,000	490,000
d9) Transferencias al Exterior	0	0	0	0	0	0
E. Bienes Muebles, Inmuebles e Intangibles (E=e1+e2+e3+e4+e5+e6+e7+e8+e9)	7,998,939	-3,236,134	4,762,805	535,426	520,914	4,227,378
e1) Mobiliario y Equipo de Administración	1,851,471	182,748	2,034,219	326,946	312,433	1,707,273
e2) Mobiliario y Equipo Educativo y Recreativo	497,480	-255,497	241,983	7,232	7,232	234,751
e3) Equipo e Instrumental Médico y de Laboratorio	192,480	-170,000	22,480	0	0	22,480
e4) Vehículos y Equipo de Transporte	133,500	-81,783	51,717	0	0	51,717
e5) Equipo de Defensa y Seguridad	0	0	0	0	0	0
e6) Maquinaria, Otros Equipos y Herramientas	1,474,750	-315,475	1,159,275	201,249	201,249	958,026
e7) Activos Biológicos	0	0	0	0	0	0
e8) Bienes Inmuebles	0	0	0	0	0	0
e9) Activos Intangibles	3,849,258	-2,596,127	1,253,131	0	0	1,253,131
F. Inversión Pública (F=f1+f2+f3)	0	0	0	0	0	0
f1) Obra Pública en Bienes de Dominio Público	0	0	0	0	0	0
f2) Obra Pública en Bienes Propios	0	0	0	0	0	0
f3) Proyectos Productivos y Acciones de Fomento	0	0	0	0	0	0
G. Inversiones Financieras y Otras Provisiones (G=g1+g2+g3+g4+g5+g6+g7)	0	0	0	0	0	0
g1) Inversiones Para el Fomento de Actividades Productivas	0	0	0	0	0	0
g2) Acciones y Participaciones de Capital	0	0	0	0	0	0
g3) Compra de Títulos y Valores	0	0	0	0	0	0
g4) Concesión de Préstamos	0	0	0	0	0	0
g5) Inversiones en Fideicomisos, Mandatos y Otros Análogos	0	0	0	0	0	0
Fideicomiso de Desastres Naturales (Informativo)	0	0	0	0	0	0
g6) Otras Inversiones Financieras	0	0	0	0	0	0
g7) Provisiones para Contingencias y Otras Erogaciones Especiales	0	0	0	0	0	0
H. Participaciones y Aportaciones (H=h1+h2+h3)	0	0	0	0	0	0
h1) Participaciones	0	0	0	0	0	0
h2) Aportaciones	0	0	0	0	0	0
h3) Convenios	0	0	0	0	0	0
I. Deuda Pública (I=i1+i2+i3+i4+i5+i6+i7)	0	0	0	0	0	0
i1) Amortización de la Deuda Pública	0	0	0	0	0	0
i2) Intereses de la Deuda Pública	0	0	0	0	0	0
i3) Comisiones de la Deuda Pública	0	0	0	0	0	0
i4) Gastos de la Deuda Pública	0	0	0	0	0	0
i5) Costo por Coberturas	0	0	0	0	0	0
i6) Apoyos Financieros	0	0	0	0	0	0
i7) Adeudos de Ejercicios Fiscales Anteriores (ADEFAS)	0	0	0	0	0	0

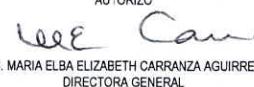
Handwritten signatures and initials in blue ink at the bottom left of the page.

Sistema para el Desarrollo Integral de la Familia de Quintana Roo (a)
Estado Analítico del Ejercicio del Presupuesto de Egresos Detallado - LDF
Clasificación por Objeto del Gasto (Capítulo y Concepto)
Del 1 de Enero al 31 de Diciembre de 2019 (b)
(PESOS)

Concepto (c)	Egresos					Subejercicio (e)
	Aprobado (d)	Ampliaciones/ (Reducciones)	Modificado	Devengado	Pagado	
II. Gasto Etiquetado (II=A+B+C+D+E+F+G+H+I)	133,955,424	5,506,845	139,462,269	139,462,269	139,462,269	0
A. Servicios Personales (A=a1+a2+a3+a4+a5+a6+a7)	0	0	0	0	0	0
a1) Remuneraciones al Personal de Carácter Permanente	0	0	0	0	0	0
a2) Remuneraciones al Personal de Carácter Transitorio	0	0	0	0	0	0
a3) Remuneraciones Adicionales y Especiales	0	0	0	0	0	0
a4) Seguridad Social	0	0	0	0	0	0
a5) Otras Prestaciones Sociales y Económicas	0	0	0	0	0	0
a6) Previsiones	0	0	0	0	0	0
a7) Pago de Estímulos a Servidores Públicos	0	0	0	0	0	0
B. Materiales y Suministros (B=b1+b2+b3+b4+b5+b6+b7+b8+b9)	0	57,380	57,380	57,380	57,380	0
b1) Materiales de Administración, Emisión de Documentos y Artículos Oficiales	0	22,607	22,607	22,607	22,607	0
b2) Alimentos y Utensilios	0	0	0	0	0	0
b3) Materias Primas y Materiales de Producción y Comercialización	0	0	0	0	0	0
b4) Materiales y Artículos de Construcción y de Reparación	0	0	0	0	0	0
b5) Productos Químicos, Farmacéuticos y de Laboratorio	0	0	0	0	0	0
b6) Combustibles, Lubricantes y Aditivos	0	25,350	25,350	25,350	25,350	0
b7) Vestuario, Blancos, Prendas de Protección y Artículos Deportivos	0	0	0	0	0	0
b8) Materiales y Suministros Para Seguridad	0	0	0	0	0	0
b9) Herramientas, Refacciones y Accesorios Menores	0	9,424	9,424	9,424	9,424	0
C. Servicios Generales (C=c1+c2+c3+c4+c5+c6+c7+c8+c9)	0	4,421,372	4,421,372	4,421,372	4,421,372	0
c1) Servicios Básicos	0	0	0	0	0	0
c2) Servicios de Arrendamiento	0	0	0	0	0	0
c3) Servicios Profesionales, Científicos, Técnicos y Otros Servicios	0	0	0	0	0	0
c4) Servicios Financieros, Bancarios y Comerciales	0	0	0	0	0	0
c5) Servicios de Instalación, Reparación, Mantenimiento y Conservación	0	4,414,847	4,414,847	4,414,847	4,414,847	0
c6) Servicios de Comunicación Social y Publicidad	0	0	0	0	0	0
c7) Servicios de Traslado y Viáticos	0	6,525	6,525	6,525	6,525	0
c8) Servicios Oficiales	0	0	0	0	0	0
c9) Otros Servicios Generales	0	0	0	0	0	0
D. Transferencias, Asignaciones, Subsidios y Otras Ayudas (D=d1+d2+d3+d4+d5+d6+d7+d8+d9)	133,955,424	1,028,093	134,983,517	134,983,517	134,983,517	0
d1) Transferencias Internas y Asignaciones al Sector Público	0	0	0	0	0	0
d2) Transferencias al Resto del Sector Público	0	0	0	0	0	0
d3) Subsidios y Subvenciones	0	0	0	0	0	0
d4) Ayudas Sociales	133,955,424	1,028,093	134,983,517	134,983,517	134,983,517	0
d5) Pensiones y Jubilaciones	0	0	0	0	0	0
d6) Transferencias a Fideicomisos, Mandatos y Otros Análogos	0	0	0	0	0	0
d7) Transferencias a la Seguridad Social	0	0	0	0	0	0
d8) Donativos	0	0	0	0	0	0
d9) Transferencias al Exterior	0	0	0	0	0	0
E. Bienes Muebles, Inmuebles e Intangibles (E=e1+e2+e3+e4+e5+e6+e7+e8+e9)	0	0	0	0	0	0
e1) Mobiliario y Equipo de Administración	0	0	0	0	0	0
e2) Mobiliario y Equipo Educativo y Recreativo	0	0	0	0	0	0
e3) Equipo e Instrumental Médico y de Laboratorio	0	0	0	0	0	0
e4) Vehículos y Equipo de Transporte	0	0	0	0	0	0
e5) Equipo de Defensa y Seguridad	0	0	0	0	0	0
e6) Maquinaria, Otros Equipos y Herramientas	0	0	0	0	0	0
e7) Activos Biológicos	0	0	0	0	0	0
e8) Bienes Inmuebles	0	0	0	0	0	0
e9) Activos Intangibles	0	0	0	0	0	0
F. Inversión Pública (F=f1+f2+f3)	0	0	0	0	0	0
f1) Obra Pública en Bienes de Dominio Público	0	0	0	0	0	0
f2) Obra Pública en Bienes Propios	0	0	0	0	0	0
f3) Proyectos Productivos y Acciones de Fomento	0	0	0	0	0	0
G. Inversiones Financieras y Otras Provisiones (G=g1+g2+g3+g4+g5+g6+g7)	0	0	0	0	0	0
g1) Inversiones Para el Fomento de Actividades Productivas	0	0	0	0	0	0
g2) Acciones y Participaciones de Capital	0	0	0	0	0	0
g3) Compra de Títulos y Valores	0	0	0	0	0	0
g4) Concesión de Préstamos	0	0	0	0	0	0
g5) Inversiones en Fideicomisos, Mandatos y Otros Análogos	0	0	0	0	0	0
Fideicomiso de Desastres Naturales (Informativo)	0	0	0	0	0	0
g6) Otras Inversiones Financieras	0	0	0	0	0	0
g7) Provisiones para Contingencias y Otras Erogaciones Especiales	0	0	0	0	0	0
H. Participaciones y Aportaciones (H=h1+h2+h3)	0	0	0	0	0	0
h1) Participaciones	0	0	0	0	0	0
h2) Aportaciones	0	0	0	0	0	0
h3) Convenios	0	0	0	0	0	0
I. Deuda Pública (I=i1+i2+i3+i4+i5+i6+i7)	0	0	0	0	0	0
i1) Amortización de la Deuda Pública	0	0	0	0	0	0
i2) Intereses de la Deuda Pública	0	0	0	0	0	0
i3) Comisiones de la Deuda Pública	0	0	0	0	0	0
i4) Gastos de la Deuda Pública	0	0	0	0	0	0
i5) Costo por Coberturas	0	0	0	0	0	0
i6) Apoyos Financieros	0	0	0	0	0	0
i7) Adeudos de Ejercicios Fiscales Anteriores (ADEFAS)	0	0	0	0	0	0
III. Total de Egresos (III = I + II)	727,288,126	26,027,520	753,315,646	625,251,332	581,244,497	128,064,313

ELABORÓ

C. JUAN JOSÉ RIVERO HERRERA
 DIRECTOR DE RECURSOS FINANCIEROS

REVISÓ

C. ANA LUISA ORTIZ TEJEDA
 OFICIAL MAYOR

AUTORIZO

C. MARIA ELBA ELIZABETH CARRANZA AGUIRRE
 DIRECTORA GENERAL