


Sistema para el Desarrollo Integral de la Familia de Quintana Roo (a)
Estado Analítico del Ejercicio del Presupuesto de Egresos Detallado - LDF
Clasificación Administrativa
Del 1 de Enero al 31 de Diciembre de 2019 (b)
(PESOS)


Concepto (c)	Egresos					Subejercicio (e)
	Aprobado (d)	Ampliaciones/ (Reducciones)	Modificado	Devengado	Pagado	
I. Gasto No Etiquetado (I=A+B+C+D+E+F+G+H)	593,332,702	20,520,675	613,853,376	485,789,063	441,782,227	128,064,313
DESPACHO DE LA DIRECCION GENERAL	6,988,165	-138,157	6,850,008	6,188,167	6,143,450	661,841
SECRETARIA PARTICULAR	9,694,019	-3,801,869	5,892,150	5,768,285	5,666,142	123,865
DIRECCION JURIDICA Y DE VINCULACION	1,257,831	324,034	1,581,865	1,560,018	1,549,209	21,848
DIRECCION DE COMUNICACION SOCIAL	3,087,158	179,042	3,266,200	3,094,812	3,090,126	171,388
DIRECCION DE PROCURACION DE FONDOS	2,082,865	1,521,962	3,604,827	3,579,061	3,503,760	25,767
DIRECCION DE RELACIONES PUBLICAS	1,534,797	-232,708	1,302,089	1,275,036	1,275,036	27,053
REPRESENTACION BENITO JUAREZ	6,073,662	-2,202,144	3,871,518	2,994,300	2,902,896	877,218
DIRECCION DE IMAGEN INSTITUCIONAL	1,329,463	171,218	1,500,681	1,496,925	1,326,663	3,756
DESPACHO DE LA OFICIALIA MAYOR	2,612,572	486,266	3,098,838	3,065,467	3,042,676	33,370
DESPACHO DE LA SUBDIRECCION GENERAL OPERATIVA	10,497,580	2,463,467	12,961,047	12,744,701	9,618,919	216,345
PROCURADURIA DE PROTECCION DE NIÑAS, NIÑOS, ADOLESCENTES Y LA FAMILIA DEL ESTADO DE QUINTANA ROO	25,499,900	-68,191	25,431,709	17,740,402	16,726,306	7,691,307
SUBDIRECCION GENERAL DE SALUD Y ATENCION A PERSONAS CON DISCAPACIDAD	12,890,119	326,826	13,216,945	12,988,565	12,777,994	228,381
DESPACHO DE LA SUBDIRECCION GENERAL DE ATENCION A LOS ADULTOS MAYORES	8,185,689	-13,360	8,172,329	7,639,688	7,046,575	532,641
DESPACHO DE LA SUBDIRECCION GENERAL DE LA FAMILIA	1,381,080	3,393,463	4,774,543	4,751,619	4,224,492	22,925
SUBDIRECCION GENERAL DE ATENCION Y PROTECCION A LA INFANCIA Y ADOLESCENCIA	36,700,073	-14,289,019	22,411,054	20,629,496	19,301,129	1,781,558
DIRECCION DE RECURSOS MATERIALES Y SERVICIOS GENERALES	36,773,276	-1,163,303	35,609,973	35,114,233	30,209,166	495,740
DIRECCION DE RECURSOS HUMANOS	4,288,400	3,518,414	7,806,814	7,735,902	7,659,106	70,912
DIRECCION DE RECURSOS FINANCIEROS	8,071,600	1,280,977	9,352,577	8,938,604	8,782,756	413,973
DIRECCION DE INFORMATICA	1,931,400	-62,264	1,869,136	1,764,410	1,730,859	104,727
DIRECCION DE DESARROLLO COMUNITARIO	7,905,745	4,013,844	11,919,589	10,972,124	6,693,281	947,465
DIRECCION DE ASISTENCIA SOCIAL A DESAMPARADOS	34,048,494	-1,748,166	32,300,328	27,214,790	24,433,163	5,085,538
DIRECCION TECNICA DE PLANEACION	1,220,655	3,703,005	4,923,660	4,918,195	4,918,195	5,465
DIRECCION DE RECREACION, CULTURA Y DEPORTE	3,800,003	429,751	4,229,754	3,982,011	3,791,412	247,743
DIRECCION DE ASISTENCIA INTEGRAL PARA ADOLESCENTES	7,052,844	-840,377	6,212,467	5,978,568	5,860,512	233,899
DIRECCION DE LA PROCURADURIA DE PROTECCION DE NIÑAS, NIÑOS, ADOLESCENTES Y LA FAMILIA DEL ESTADO DE QUINTANA ROO	7,483,041	37,163	7,520,204	7,299,297	7,294,583	220,907
DIRECCION DEL CENTRO DE ATENCION DE VICTIMAS DE VIOLENCIA	1,909,025	-257,156	1,651,869	1,599,597	1,553,232	52,272
DIRECCION TECNICA ADMINISTRATIVA	5,706,224	-1,822,648	3,883,576	2,796,192	1,745,568	1,087,385
DIRECCION DE VALORACION Y TRATAMIENTO	10,765,249	-451,900	10,313,349	9,995,511	9,995,511	317,838
DIRECCION DE LA CASA HOGAR DE LOS ABUELITOS	11,732,631	1,551,488	13,284,119	12,779,869	11,235,249	504,250
DIRECCION DE PROMOCION Y CALIDAD FAMILIAR	591,966	948,971	1,540,937	1,535,408	1,519,493	5,530
DIRECCION DE FOMENTO Y RESCATE DE VALORES	197,316,814	-178,219	197,138,595	99,885,457	98,527,035	97,253,138
DIRECCION DE LA CASA HOGAR CIUDAD DE LAS NIÑAS, NIÑOS Y ADOLESCENCIA	17,597,848	2,916,752	20,514,600	20,128,314	17,330,405	386,286
DIRECCION DEL CENTRO DE DESARROLLO INFANTIL DIF1	13,270,364	279,970	13,550,334	13,202,069	12,339,257	348,265
DIRECCION DEL CENTRO DE DESARROLLO INFANTIL DIF 2	13,007,695	1,393,786	14,401,481	14,141,047	12,503,305	260,434
DIRECCION DEL PROGRAMA DE ATENCION A MENORES Y ADOLESCENTES EN ALTO RIESGO	7,583,737	-323,944	7,259,793	7,076,471	6,137,955	183,322
DIRECCION DEL CENTRO INTEGRAL DE PRIMERA INFANCIA MOOTS YAAXCHE	14,819,250	1,383,965	16,203,215	15,607,157	13,993,918	596,058
DIRECCION DEL CENTRO INTEGRAL DE PRIMERA INFANCIA CHUUN KOOP	18,524,141	186,989	18,711,130	17,596,864	17,082,764	1,114,266
DIRECCION DE GESTION Y VINCULACION FAMILIAR	1,042,118	-317,318	724,800	620,254	610,336	104,546
DIRECCION DE ATENCION INTEGRAL Y PREVENCION	10,153,087	12,620,475	22,773,562	19,137,087	8,207,572	3,636,476
COORDINACION CRIM COZUMEL	6,989,459	129,284	7,118,743	6,920,753	6,822,587	197,990
DIRECCION DEL CENTRO INTEGRAL DE PRIMERA INFANCIA CARMELINA H. DE LOPEZ LIRA	19,932,663	-67,920	19,864,743	18,097,642	17,374,934	1,767,102


41 apo

m

Dirección del Centro Integral de Primera Infancia Bacalar	0	1,518,628	1,518,628	1,517,958	1,517,958	670
Dirección del Centro Integral de Primera Infancia Villas Ocho Paraiso Cancún	0	2,592,031	2,592,031	2,589,177	2,589,177	2,854
Dirección de la Unidad de Apoyo a Mujeres Víctimas de Violencia Playa del Carmen	0	1,127,566	1,127,566	1,127,566	1,127,566	0
II. Gasto Etiquetado (II=A+B+C+D+E+F+G+H)	133,955,424	5,506,845	139,462,269	139,462,269	139,462,269	0
DESPACHO DE LA DIRECCION GENERAL	0	4,478,752	4,478,752	4,478,752	4,478,752	0
DIRECCION DE DESARROLLO COMUNITARIO	133,955,424	1,028,093	134,983,517	134,983,517	134,983,517	0
III. Total de Egresos (III = I + II)	0	0	0	0	0	0
						0
						0
						0
						0
						0
III. Total de Egresos (III = I + II)	727,287,326	26,027,520	753,315,646	625,251,332	581,244,497	128,063,513

ELABORÓ

C. JUAN JOSÉ RIVERO HERRERA
DIRECTOR DE RECURSOS FINANCIEROS

REVISÓ

C. ANA LUISA ORTIZ TEJEDA
OFICIAL MAYOR

AUTORIZÓ

C. MARIA ELBA ELIZABETH CARRANZA AGUIRRE
DIRECTORA GENERAL