

## ACTIVO

### ACTIVO CIRCULANTE

#### 1. EFECTIVO Y EQUIVALENTES

A continuación, se relacionan las cuentas que integran el rubro de efectivo y equivalentes:

##### Efectivo

Concepto	2022	2021
EFECTIVO	151,948.13	49,948.13
BANCOS/TESORERIA	68,464,717.47	48,655,917.57
INVERSIONES TEMPORALES	100,000.00	100,000.00
DEPOSITOS DE FONDOS DE TERCEROS EN GARANTIA	380,684.00	380,684.00
Total	69,097,349.60	49,186,549.70

##### EFECTIVO

Representa el monto de efectivo disponible propiedad del Sistema para el Desarrollo Integral de la Familia del Estado de Quintana Roo.

Efectivo	Importe
FUENTE DE FINANCIAMIENTO ESTATAL	151,948.13

##### Bancos

Representa el monto de efectivo disponible en Bancos propiedad del Sistema para el Desarrollo Integral de la Familia del Estado de Quintana Roo.

Bancos	Importe 2022
FUENTE DE FINANCIAMIENTO ESTATAL	53,957,308.53
FUENTE DE FINANCIAMIENTO FEDERAL	6,604,874.47
FUENTE DE FINANCIAMIENTO INGRESOS PROPIOS	7,902,534.47
Total	68,464,717.47

El saldo de \$53,957,308.58 de la Fuente de Financiamiento Estatal comprende los ingresos por concepto de Ministraciones de la SEFIPLAN, Reintegros de viáticos, Devolución por Gastos a Comprobar, rendimientos bancarios, cuotas de los centros CRIM, CRIQ, CENDIS, AUTISTA, CAESE, CIPIS, Procuraduría de la Defensa del Menor, bases de licitación, donativos entre otros.

El saldo de \$6,604,874.47 de la Fuente de Financiamiento Federal comprende los ingresos propios por concepto de las cuotas de recuperación por desayunos escolares a los municipios del Estado y

además los recursos provenientes de los programas Federales como el Fondo de Aportaciones Múltiples, Equipamiento de Áreas de Rehabilitación Integral del Estado de Quintana Roo 2022, Adquisición de Equipo de Rehabilitación Pulmonar para el Centro de Rehabilitación Integral del Estado de Quintana Roo 2022, Rehabilitación del Parque Integral de la Amistad y Rehabilitación del Parque Integral del Manatí.

El saldo de \$7,902,534.47 de la Fuente de Financiamiento de Ingresos Propios comprende los ingresos provenientes de las empresas de este sistema DIF como lo son la panadería, tren Tulum, gasolinera Kantunilkin y cafetería del edificio central.

#### Inversiones Temporales

Representa el monto de efectivo invertido por el Sistema para el Desarrollo Integral de la Familia del Estado de Quintana Roo, su importe se integra por

Inversiones Temporales	Importe
FUENTE DE FINANCIAMIENTO ESTATAL	\$ 100,000

En la Actualidad ya no se invierte por falta de recursos, el saldo se remonta al año 2012.

#### Depósitos de Fondos de Terceros en Garantía

Representa el monto de los fondos con afectación específica que deben financiar determinados gastos o actividades.

Depósitos de Fondos de Terceros en Garantía	Importe
FUENTE DE FINANCIAMIENTO ESTATAL	\$ 380,684

El saldo proveniente de ejercicios anteriores de la **fuente de financiamiento estatal** corresponde a depósitos en garantía principalmente corresponde a pagos por diversos servicios

## 2. DERECHOS A RECIBIR EFECTIVO O EQUIVALENTES

A continuación, se relacionan las cuentas que integran este rubro:

Concepto	2022	2021
CUENTAS POR COBRAR A CORTO PLAZO	15,874,371.85	76,720,689.87
DEUDORES DIVERSOS A CORTO PLAZO	76,880,596.22	61,786,205.07
INGRESOS POR RECUPERAR A CORTO PLAZO	386,787.91	97,531.58
OTROS DERECHOS A RECIBIR EFECTIVO Y EQUIVALENTES A CORTO PLAZO	4,283,132.05	4,297,889.26
<b>Total</b>	<b>97,424,888.03</b>	<b>142,902,315.78</b>

Las Cuentas por Cobrar a Corto Plazo se integran por:

Cuentas por Cobrar a Corto Plazo	Importe 2022
INGRESO POR VENTA DE BIENES Y PRESTACION DE SERVICIOS DE ENTIDADES PARA ESTATALES Y FIDEICOMISOS	-\$ 85,794
TRANSFERENCIAS INTERNAS Y ASIGNACIONES AL SECTOR PUBLICO	15,960,165.85
HERRAMIENTA FINANCIERA GOBIERNO DEL ESTADO LIBRE Y SOBERANO DE Q.ROO	-
<b>Total</b>	<b>15,874,371.85</b>

La subcuenta de Ingreso por venta de bienes y prestación de servicios de entidades para estatales y fideicomisos de naturaleza contraria el saldo de -\$85,794.00 proviene de ejercicios anteriores, sin embargo, al presente ejercicio no hubo movimientos a esta cuenta.

En la subcuenta de Transferencias internas y asignaciones al sector Público Principalmente representa el saldo pendiente por ministrar por la SEFIPLAN.

**HERRAMIENTA FINANCIERA GOBIERNO DEL ESTADO LIBRE Y SOBERANO DE Q.ROO.**

Representa el canje de la deuda que el gobierno del estado tiene con el Sistema DIF, mediante la contratación de una herramienta financiera según trabajos coordinados de ambos entes al 31 de diciembre 2021. Según ACUERDO/006/COMP-PASIVO/2021, firmado el 31 de diciembre 2021 en correlación con los oficios SDIF/DDGSDIF/SDGA/0026/12/2021 de fecha 27 de diciembre 2021 y SDIF/DDGSDIF/SDGA/0027/12/2021 de fecha 31 de diciembre del 2021. Cabe mencionar que al corte al 31 de marzo del 2022 esta cuenta ya se saldó, y para el manejo de estos recursos se aperturó la cuenta bancaria con número de cuenta 00099124008 con la institución financiera Bansi S.A., Institución de Banca Múltiple.

Deudores Diversos por Cobrar a Corto Plazo representan el monto de los derechos de cobro a favor del Sistema DIF Estatal por gastos por comprobar:

Deudores Diversos a Corto Plazo	Subtotal 2022	Total 2022
<b>FUENTE DE FINANCIAMIENTO ESTATAL</b>		<b>58,726,924.19</b>
DEUDORES DIVERSOS POR COBRAR	58,726,924.19	
<b>FUENTE DE FINANCIAMIENTO FEDERAL</b>		<b>17,287,254.79</b>
DESAYUNOS	2,535,974.00	
DEUDORES DIVERSOS VARIOS	14,751,280.79	
COMISIONES BANCARIAS	-	
<b>FUENTE DE FINANCIAMIENTO INGRESOS PROPIOS</b>		<b>866,417.24</b>
DEUDORES DIVERSOS POR COBRAR	866,417.24	
<b>Total</b>	<b>76,880,596.22</b>	<b>\$ 76,880,596.22</b>

La subcuenta de deudores diversos por cobrar de la fuente de financiamiento Estatal principalmente representa saldos en la mayoría de los registros de años anteriores al ejercicio fiscal 2016, se

subdivide en las subcuentas de Gastos a Comprobar que comprende viáticos pendientes por comprobar; Préstamos al personal que labora o laboró en éste Sistema; y Diversos que en su mayoría corresponde a movimientos contables cargados en su momento por operaciones relacionados con comprobaciones pendientes a falta de soporte documental y comprobantes fiscales y subsidios pendientes por ministrar por parte de gobierno del estado que representa lo pendiente por ministrar del ejercicio fiscal del 2014, por un saldo de \$33,064,161.81.

La cuenta de desayunos de la fuente de financiamiento federal principalmente están conformados por los adeudos que tienen los diversos DIF municipales en cuanto a las cuotas de recuperación de desayunos escolares que se les distribuyeron, y respecto a la cuenta de deudores diversos varios, principalmente está conformada por un adeudo entre cuentas de la fuente de financiamiento estatal y la fuente de financiamiento federal por un monto de \$ 950,308.80 como saldo inicial del 2022, al 31 de marzo del 2022, hubo un incremento por un monto de \$13,800,972.00 por una provisión correspondiente a marzo de una ministración de SEFIPLAN pendiente de recaudar.

El saldo proveniente de deudores diversos por cobrar de la fuente de financiamiento ingresos propios es derivado de ejercicios anteriores por los que le adeudan a las diferentes empresas por concepto de depósitos pendientes por realizar por cierre de mes, gastos a comprobar que se otorga a las representaciones por apoyos económicos, cabe mencionar que en este rubro hubo una disminución en la cuenta de deudores diversos por los saldos compensados.

Ingresos por Recuperar a Corto Plazo se integra por:

Ingresos por Recuperar a Corto Plazo	Subtotal 2022	Importe 2022
<b>FUENTE DE FINANCIAMIENTO INGRESOS PROPIOS</b>		<b>386,787.91</b>
OTRAS CONTRIBUCIONES POR COBRAR	386,787.91	
<b>Total</b>	<b>386,787.91</b>	<b>386,787.91</b>

Los ingresos por recuperar a corto plazo de la fuente de financiamiento ingresos propios es derivado de las ventas de combustible en tarjetas y vales de la gasolinera Kantunilkin, así como también por crédito otorgados a clientes.

Otros Derechos a Recibir Efectivo o Equivalentes a Corto Plazo se integra por:

FUENTE FINANCIAMIENTO ESTATAL	IMPORTE 2022	TOTAL 2022
IVA ACREDITABLE	95,010.55	3,030,985.65
IMPUESTOS COMPENSANDOS	1,077.76	
SUBSIDIO AL EMPLEO	2,934,060.09	
PROVISION DE SUBSIDIO AL EMPLEO	837.25	
<b>FUENTE DE FINANCIAMIENTO INGRESOS PROPIOS</b>		<b>1,252,146.40</b>
IVA ACREDITABLE	812,133.95	
CLIENTES	374,889.17	
DEUDORES DIVERSOS GASOLINERA	65,123.28	
<b>TOTAL</b>	<b>4,283,132.05</b>	<b>4,283,132.05</b>

### 3. DERECHOS A RECIBIR BIENES O SERVICIOS

A continuación, se relacionan las cuentas que integran este rubro:

CONCEPTO	2022	2021
ANTICIPO A PROVEEDORES POR ADQUISICIÓN DE BIENES Y SERVICIOS	\$ 3,515,745.01	\$ 3,515,745.01
OTROS DERECHOS A RECIBIR BIENES O SERVICIOS	\$ 14,769,092.42	\$ 14,769,092.42
<b>TOTAL</b>	<b>\$ 18,284,837.43</b>	<b>\$ 18,284,837.43</b>

Anticipo a Proveedores por Adquisición de Bienes y Servicios se integra por:

Anticipo a Proveedores por Adquisición de Bienes y Servicios	Subtotal	Importe 2022
FUENTE DE FINANCIAMIENTO ESTATAL		3,515,745.01
ANTICIPO A PROVEEDORES	3,515,745.01	
<b>Total</b>	<b>3,515,745.01</b>	<b>\$ 3,515,745.01</b>

La subcuenta anticipo a proveedores representa saldo de ejercicios anteriores y no tuvo movimientos contables durante lo que va del ejercicio 2022.

Otros Derechos a Recibir Bienes o Servicios a Corto Plazo se integra por:

Otros Derechos a Recibir Efectivo o Equivalentes a Corto Plazo	Subtotal 2022	Importe 2022
FUENTE DE FINANCIAMIENTO ESTATAL		14,769,092.42
ANTICIPO AL ACREEDOR	693,362.19	
SAT (ANTICIPO A IMPUESTOS)	14,075,730.23	
<b>Total</b>	<b>14,769,092.42</b>	<b>\$ 14,769,092.42</b>

Las subcuentas detalladas representan saldos de ejercicios anteriores y que no tuvieron movimientos contables, durante lo que va del ejercicio 2022

### 4. INVENTARIOS

A continuación, se relacionan las cuentas que integran este rubro:

Concepto	2022	2021
MAGNA	516,726.27	753,455.83
PREMIUM	346,078.27	374,953.34
<b>Total</b>	<b>862,804.54</b>	<b>\$ 1,128,409.17</b>

El inventario proviene de la gasolinera Kantunilkin por la compra de combustible a precio de costo a PEMEX.

#### 5. ALMACENES

Esta cuenta esta en ceros en lo que va del año al 31 de marzo del 2022 no tuvo movimientos.

#### 6. ESTIMACION POR PERDIDA O DETERIORO DE ACTIVOS CIRCULANTES

Esta cuenta esta en ceros en lo que va del año al 31 de marzo del 2022 no tuvo movimientos.

#### 7. OTROS ACTIVOS CIRCULANTES

Concepto	2022	2021
VALORES EN GARANTIA	\$ 514,290.34	\$ 516,954.00
<b>Total</b>	<b>\$ 514,290.34</b>	<b>\$ 516,954.00</b>

El saldo de ésta cuenta de la fuente de financiamiento estatal ha estado transfiriendo de ejercicios anteriores al 2018 y 2019 al corte del 31 de marzo del 2022 se realizó un abono de 2,663.66 a la cuenta por esta razón hubo una disminución por la cantidad mencionada.

#### ACTIVO NO CIRCULANTE

#### 8. INVERSIONES FINANCIERAS A LARGO PLAZO

Esta cuenta esta en ceros y no ha tenido movimientos en lo que durante el mes de marzo del 2022.

#### 9. DERECHOS A RECIBIR EFECTIVO O EQUIVALENTES A LARGO PLAZO

Derechos a Recibir Efectivo o Equivalente a Largo Plazo	2022	2021
DEUDORES DIVERSOS A LARGO PLAZO		13,483.84
RECURSOS ESTATAL	13,483.84	
<b>Total</b>	<b>13,483.84</b>	<b>13,483.84</b>

El saldo al 31 de Diciembre de 2021 de ésta cuenta refleja un proceso judicial que no ha concluido según acta FGE/QR/CHE/MTV/11/10115/2018, derivado de un accidente vehicular de un vehículo propiedad del sistema DIF Q. Roo modelo DINA 551-100 año 1991.

#### 10. BIENES INMUEBLES, MUEBLES E INTAGIBLES

A continuación, se relacionan las cuentas que integran este rubro:

Bienes Inmuebles, Infraestructura y Construcciones en Proceso:

Concepto	2022	2021
Terrenos	43,705,187.77	43,705,187.77
Edificios	11,725,392.61	11,725,392.61
CONSTRUCCIONES EN PROCESO	8,272,599.82	8,272,599.82
<b>TOTAL</b>	<b>63,703,180.20</b>	<b>63,703,180.20</b>

En esta cuenta al 31 de marzo del 2022 no hubo movimientos.

#### 11. BIENES MUEBLES

Concepto	2022	2021
Mobiliario y Equipo de Administracion	34,732,646.07	34,695,151.65
Mobiliario y Equipo Educacional	6,634,295.01	6,634,295.01
Equipo e Instrumental Medico y de Laboratorio	19,178,572.96	19,178,572.96
Vehiculos y Equipo de Transporte	67,292,936.38	67,292,936.38
Maquinaria, Otros Equipos y Herramientas	9,627,775.96	9,610,177.96
<b>Total</b>	<b>137,466,226.38</b>	<b>137,411,133.96</b>

En esta cuenta de bienes muebles al cierre del 31 de marzo no hubo movimientos en esta ya que la diferencia que se observa corresponde a los meses de enero y febrero del 2022.

#### 12. SOFTWARE

Concepto	2022	2021
Software	335,629.03	335,629.03
<b>TOTAL</b>	<b>335,629.03</b>	<b>335,629.03</b>

El saldo de la cuenta proviene de ejercicios anteriores, en lo que va del año no hubo movimientos en esta cuenta, tal como puedo observarse en el estado de situación financiera al 31 de marzo del 2022.

13. DEPRECIACION, DETERIORO Y AMORTIZACIÓN ACUMULADA DE BIENES

DEPRECIACION, DETERIORO.

CONCEPTO	% DEPRECIACION ANUAL	DEPRECIACION ACUMULADA		ACUMULADA AL 2022
		2018,2019 , 2020 y 2021	2022	
MUEBLES DE OFICINA	10%	\$ 84,164.65		\$ 84,164.65
ANAQUELES Y ESTANTERIA	10%	\$ 24,785.25		\$ 24,785.25
MUEBLES EXCEPTO DE OFICINA Y ESTANTERIA	10%	\$ 44,107.65		\$ 44,107.65
EQUIPO DE COMPUTO Y TECNOLOGIAS DE LA INFORMACION	10%	\$ 796,301.90	1563.38	\$ 797,865.28
LINEA BLANCA Y ELECTRODOMESTICOS MAYORES	10%	\$ 128,452.64	1563.37	\$ 130,016.01
EQUIPOS DE SEGURIDAD PARA INMUEBLES		\$ 2,329.13		\$ 2,329.13
EQUIPOS Y APARATOS DE PROYECCION DE IMAGENES, AUDIO Y VIDEO	33%	\$ 126,530.50		\$ 126,530.50
APARATOS DEPORTIVOS		\$ 10,533.58		\$ 10,533.58
CAMARAS FOTOGRAFICAS Y DE VIDEO	33%	\$ 126,964.74		\$ 126,964.74
OTRO MOBILIARIO Y EQUIPO EDUCACIONAL		\$ 961,266.18		\$ 961,266.18
OTRO MOBILIARIO Y EQUIPO RECREATIVO		\$ 111,603.60		\$ 111,603.60
INSTRUMENTAL MEDICO Y DE LABORATORIO	20%	\$ 8,009.37		\$ 8,009.37
AUTOMOVILES Y CAMIONES DE TRANSPORTE DE PERSONA	20%	\$ 13,480,033.99		\$ 13,480,033.99
REMOLQUES	20%	\$ 502,740.00		\$ 502,740.00
BIENES MUEBLES DE LOS AÑOS		\$ 1,785.83		\$ 1,785.83
ACCESORIOS MAYORES PARA MAQUINARIA INDUSTRIAL Y EQUIPO INDUSTRIAL	10%	\$ 9,313.58		\$ 9,313.58
REFACCIONES MAYORES PARA MAQUINARIA Y EQUIPO INDUSTRIAL	10%	\$ 1,641.50		\$ 1,641.50
SISTEMAS DE AIRE ACONDICIONADO, CALEFACCION Y REFRIGERACION INDUSTRIAL Y COMERCIAL	10%	\$ 105,186.82		\$ 105,186.82
EQUIPO DE GENERACION ELECTRIA Y APARATOS ELECTRICOS	10%	\$ 13,037.05		\$ 13,037.05
HERRAMIENTAS Y MAQUINAS-HERRAMIENTAS	10%	\$ 84,088.12		\$ 84,088.12
OTROS EQUIPOS	10%	\$ 140,727.72		\$ 140,727.72
<b>TOTAL</b>		<b>\$ 16,763,603.80</b>	<b>3126.75</b>	<b>\$ 16,766,730.55</b>

Se informa la depreciación acumulada de los bienes muebles adquiridos en el ejercicio, 2021 2020, 2019 y 2018, utilizando los parámetros de vida útil publicados en la página oficial de la CONAC.

En esta cuenta hubo un incremento de 3,126.75 por una corrección que realizo en mes de enero por error contable se contabilizo en esta cuenta en mes de diciembre del 2021.

R

X



## AMORTIZACIÓN ACUMULADA DE ACTIVOS INTANGIBLES

AMORTIZACIÓN ACUMULADA DE ACTIVOS INTANGIBLES	10,150.00	10,150.00
INTANGIBLES INGRESOS PROPIOS	10,150.00	10,150.00
S/C (POLIZA DE CORRECCION, DE LA POLIZA D01934 DEL 31/12/2020)	4,350.00	4,350.00
S/C (AMORTIZACION ACUMULADA DE ACTIVOS INTANGIBLES DE LOS AÑOS 2020 Y 2021)	5,800.00	10,150.00
	10,150.00	10,150.00

En la fuente de financiamiento de ingresos propios se amortizó la adquisición de activos intangibles de años anteriores 2020 y 2021.

### 14. ACTIVOS DIFERIDOS

Este rubro se encuentra en ceros y no tuvo movimientos durante el mes de marzo del 2022.

### 15. ESTIMACIÓN POR PERDIDA O DETERIORO DE ACTIVOS NO CIRCULANTES

### 16. OTROS ACTIVOS NO CIRCULANTES

Este rubro se encuentra en ceros y no tuvo movimientos durante el mes de marzo del 2022.

### PASIVO CIRCULANTE.

## 17. CUENTAS POR PAGAR A CORTO PLAZO

A continuación, se relacionan las cuentas que integran este rubro:

Concepto	2022	2021
SERVICIOS PERSONALES POR PAGAR A CORTO PLAZO	7,777.32	7,777.32
PROVEEDORES POR PAGAR A CORTO PLAZO	40,638,255.68	39,669,019.05
TRANSFERENCIAS OTORGADAS POR PAGAR	6,000.00	6,000.00
RETENCIONES Y CONTRIBUCIONES POR PAGAR	45,868,942.15	70,262,470.49
OTRAS CUENTAS POR PAGAR	17,856,467.23	28,867,276.75
CONTRATISTAS POR OBRAS PUBLICAS POR PAGAR A CORTO PLAZO	-	283,101.15
<b>TOTAL</b>	<b>104,377,442.38</b>	<b>\$ 139,095,644.76</b>

### Servicios Personales

Concepto	2022
SERVICIOS PERSONALES POR PAGAR POR RECURSO ESTATAL	\$ 7,777.32
<b>Total</b>	<b>\$ 7,777.32</b>

En esta cuenta no hubo una variación del corte al 31 de marzo 2022

### Proveedores por Pagar a Corto Plazo

Concepto	2022
PROVEEDORES FEDERALES	126,825.00
FUENTE DE FINANCIAMIENTO INGRESOS PROPIOS	633,574.28
PROVEEDORES ESTATALES EJERCICIO 2018	3,037,168.32
DEUDAS POR ADQUISICION DE BIENES Y CONTRATACION DE SERV. POR PAGAR ESTATALES	36,840,688.08
<b>Total</b>	<b>40,638,255.68</b>

### Transferencias Otorgadas por Pagar

Concepto	2022
AYUDAS SOCIALES A PERSONAS	\$ 6,000
<b>Total</b>	<b>\$ 6,000</b>

### Retenciones y Contribuciones por Pagar a Corto Plazo

Concepto	2022
IMPUESTOS Y RETENCIONES RECURSO ESTATAL	\$ 45,868,712.79
IMPUESTOS Y RETENCIONES RECURSO FEDERAL	- 1.93
IMPUESTO SOBRE NOMINA 3%	231.29
<b>Total</b>	<b>\$ 45,868,942.15</b>

### Otras Cuentas por Pagar

Concepto	2022
OTROS PASIVOS RECURSO ESTATAL	\$ 17,856,467.23
<b>Total</b>	<b>\$ 17,856,467.23</b>

En esta cuenta al 31 de marzo no hubo variación tal como observarse en el estado financiero, ya que la variación corresponde a los meses de enero y febrero del 2022.

En la cuenta de contratistas por obras públicas por pagar a corto plazo esta cuenta al corte del 31 de marzo se liquidó la cuenta.

### 18. PASIVOS DIFERIDOS A CORTO PLAZO.

A continuación, se relacionan las cuentas que integran este rubro:

Concepto	2022	2021
INGRESOS COBRADOS POR ANTICIPADO	\$ 16,688.37	\$ 3,813
<b>Total</b>	<b>\$ 16,688.37</b>	<b>\$ 3,813</b>

En la cuenta refleja saldo de ejercicio anterior proveniente de la gasolinera, y por anticipos recibidos de cobro por la venta de combustible, al 31 de marzo de 2022 hubo un incremento total de \$12,875.37

## II. NOTAS AL ESTADO DE ACTIVIDADES

### 1. INGRESOS Y OTROS BENEFICIOS

Concepto	2021
OTROS APROVECHAMIENTOS	11,193.00
<b>Total</b>	<b>11,193.00</b>

En cumplimiento a las Observaciones realizadas por la Auditoría No. 19-AEMF-C-GOB-D46-096 "Auditoría de Cumplimiento Financiero de Gastos y Otras Pérdidas" realizada por la ASEQROO al ejercicio fiscal 2019 realizada a éste Sistema, se realizaron reintegros por concepto de recargos y actualizaciones. En lo que respecta este año al 31 de marzo del 2022 no hubo movimientos.

### INGRESOS DE LA GESTION

Concepto	2022	2021	Diferencia
<b>Ingresos por venta de Bienes y Servicios</b>			
CUOTAS RECUPERACION ESTATAL	1,805,853.92	4,545,404.21 -	2,739,550
CUOTAS RECUPERACION FEDERAL	1,167,794.96	2,885,367.50 -	1,717,573
GASOLINERA KANTUNILKIN	15,022,134.39	55,873,897.46 -	40,651,763
TREN TULUM	1,290,125.00	6,890,250.00 -	5,600,125
PANADERIA LA FAMILIA	315,091.00	1,168,704.00 -	853,613
<b>Total</b>	<b>19,600,999.27</b>	<b>\$ 71,163,623</b>	<b>-\$ 51,562,624</b>

Los ingresos por Cuotas de Recuperación Estatal se deben al recurso obtenido de los servicios prestados en los CIPIS, CENDIS, CRIQ, CRIM municipales, Dirección de Recreación, Cultura y Deporte, Procuraduría de Protección de Niños, Niñas y Adolescentes y la Familia, el Centro Especializado en Salud Emocional, el Albergue de Niños con Cáncer y las Cuotas de Recuperación Federal que se deben al ingreso captado por los desayunos escolares, así como también tenemos ingresos por la ventas de la panadería la familia, el tren Tulum y la gasolinera Kantunilkin.

2. PARTICIPACIONES, APORTACIONES, CONVENIOS, INCENTIVOS DE LA COLABORACION FISCAL, FONDOS DISTINTOS DE APORTACIONES, TRANSFERENCIAS, ASIGNACIONES, SUBSIDIOS Y SUBVENCIONES, PENSIONES Y JUBILACIONES.

Concepto	2022	2021	Diferencia
<b>Federal</b>			
Ramo 33	41,402,916	151,475,893	-110,072,977
Ramo 12	0	1,911,273	-1,911,273
<b>Total</b>	<b>\$ 41,402,916</b>	<b>\$ 153,387,166</b>	<b>-\$ 111,984,250</b>

Concepto	2022	2021	Diferencia
<b>Participaciones, Aportaciones, Convenios, Incentivos de la Colaboración Fiscal, Fondos Distintos de Aportaciones.</b>			
Federal	\$ 41,402,916.00	\$ 153,387,166	-\$ 111,984,250
<b>Total</b>	<b>\$ 41,402,916.00</b>	<b>\$ 153,387,166</b>	<b>-\$ 111,984,250</b>

Concepto	2022	2021	Diferencia
<b>Transferencias, Asignaciones, Subsidios y Subvenciones, y Pensiones y Jubilaciones</b>			
	81,336,830.11	302,481,272.10	-221,144,441.99
<b>Total</b>	<b>\$ 81,336,830.11</b>	<b>\$ 302,481,272.10</b>	<b>-\$ 221,144,441.99</b>

Concepto	2022	2021	Diferencia
<b>ESTATAL</b>			
Cap. 1000	\$ 54,004,968.26	\$ 253,562,744	-\$ 199,557,775.33
Cap. 2000	7,785,546.00	14,005,399	-\$ 6,219,852.81
Cap. 3000	16,690,003.85	24,044,582	-\$ 7,354,577.85
Cap. 4000	2,856,312	10,868,548	-\$ 8,012,236.00
<b>Total</b>	<b>\$ 81,336,830.11</b>	<b>\$ 302,481,272</b>	<b>-\$ 221,144,441.99</b>

3. OTROS INGRESOS Y BENEFICIOS

Concepto	2022	2021	Diferencias
INGRESOS FINANCIEROS	23,873.66	41,037.40	- 17,164
OTROS INGRESOS Y BENEFICIOS VARIOS	529,127.39	50,596,708.17	- 50,067,581
<b>Total</b>	<b>\$ 553,001.05</b>	<b>\$ 50,637,745.57</b>	<b>-\$ 50,084,745</b>

#### 4. GASTOS Y OTRAS PÉRDIDAS

##### Otros Gastos y Pérdidas Extraordinarias

Concepto	2022	2021
Depreciación de Bienes Muebles	-	1,349,043.67
Otros Gastos y Pérdidas Extraordinarias	\$ -	
Otros gastos	-	23,484.28
<b>Total</b>	<b>\$ -</b>	<b>\$ 1,372,527.95</b>

En esta cuenta al 31 de marzo del 2022 no hubo movimientos.

##### GASTOS DE FUNCIONAMIENTO

Concepto	2022			
	Recurso Estatal	Recurso Federal	Recursos Propios	Total de Recursos Ejercidos
Servicios Personales	\$ 53,827,697.33		\$ 1,506,850.74	\$ 55,334,548
Materiales y Suministros	3,222,051.17		\$ 15,213,996.29	18,436,047
Servicios Generales	8,721,195.44	-	\$ 2,403,367.52	11,124,563
Ayudas Sociales	3,097,267.03	27,320,179.30	\$ 610,021.00	31,027,467
<b>Total</b>	<b>\$ 68,868,210.97</b>	<b>27,320,179.30</b>	<b>\$ 19,734,235.56</b>	<b>\$ 115,922,625.82</b>

### III. ESTADO DE VARIACIÓN EN LA HACIENDA PUBLICA

Concepto	Saldo al 31 de Diciembre 2021	Modificacion	Saldo al 31 de marzo 2022
Patrimonio contribuido	132,532,818	0	132,532,817.92
Patrimonio generado de ejercicios anteriores	65,940,613.00	41,087,126.56	107,027,739.56
Patrimonio generado del ejercicio	59,135,850.16	32,164,729.55	26,971,120.61
<b>TOTAL</b>	<b>257,609,281.16</b>	<b>73,251,856</b>	<b>266,531,678.09</b>

El Saldo de la cuenta de Patrimonio contribuido corresponde a la aportación inicial a la hacienda pública del Sistema DIF y es la suma del rubro de aportaciones que asciende a la cantidad de \$ 132, 532,817.92 dentro del cual se encuentra el rubro de donaciones de capital que asciende a la cantidad de \$9,331, 188.90, tal como puede observarse en el estado de variación en la hacienda pública y en el estado de situación financiera al 31 de Diciembre del 2021.

El patrimonio generado de ejercicios anteriores que asciende a la cantidad de \$ 107, 027,739.56 es el resultado del ahorro o desahorro que se ha generado en los ejercicios que va del año 2021 y hasta el ejercicio de creación del Sistema DIF, tal como puede observarse en el estado de variación en la hacienda pública y en el estado de situación financiera al 31 de marzo del 2022.

El patrimonio generado del ejercicio, que asciende a \$ 26,971,120.61 es el ahorro o desahorro generado durante el período que va en este año, tal como puede observarse en el estado de variación en la hacienda pública y en el estado de situación financiera al 31 de marzo 2022.

#### IV. ESTADO DE FLUJO DE EFECTIVO

El análisis de los saldos inicial y final que figuran en la última parte del Estado de Flujo de Efectivo en la cuenta de Efectivo y Equivalente es como sigue:

Concepto	2022	2021
EFFECTIVO	151,948.13	49,948.13
BANCOS/TESORERIA	68,464,717.47	48,655,917.57
INVERSIONES TEMPORALES	100,000.00	100,000.00
DEPOSITOS DE FONDOS DE TERCEROS EN GARANTIA	380,684.00	380,684.00
<b>Total</b>	<b>69,097,349.60</b>	<b>49,186,549.70</b>

#### Conciliación entre los Ingresos Presupuestarios y Contables

Conciliación entre los Ingresos Presupuestarios y Contables	
Del 01 de Enero al 31 de marzo de 2022	
<b>1. Total de Ingresos Presupuestarios</b>	<b>142,825,122.99</b>
<b>2. Más Ingresos Contables No Presupuestarios</b>	<b>68,613.44</b>
2.1 Ingresos Financieros	23,873.66
2.5 Otros Ingresos y Beneficios Varios	44,739.78
<b>3. Menos Ingresos Presupuestarios No Contables</b>	<b>-</b>
<b>4. Total de Ingresos Contables</b>	<b>142,893,736.43</b>

En la conciliación de ingresos se refleja el total de los ingresos presupuestarios e ingresos no presupuestarios que se desglosan de la siguiente manera:

Ingresos financieros por rendimientos bancarios de cuentas estatales y de otros ingresos contables no presupuestales de las empresas.

## Conciliación entre los Egresos Presupuestarios y los Gastos Contables

SISTEMA PARA EL DESARROLLO INTEGRAL DE LA FAMILIA DEL ESTADO DE QUINTANA ROO	
Conciliación entre los Egresos Presupuestarios y los Gastos Contables	
Del 01 de Enero al 31 de marzo 2022	
<b>1. Total de Egresos Presupuestarios</b>	<b>115,922,625.82</b>
<b>2. Menos Egresos Presupuestarios No Contables</b>	<b>0.00</b>
2.3 Mobiliario y Equipo de Administración	0.00
2.5 Equipo Instrumental Médico y de Laboratorio	0.00
vehiculos y equipo de transporte	0.0
2.8 Maquinaria, Otros Equipos y Herramientas	0.00
2.11 Bienes Intagibles	0.0
2.13 Obra Pública en Bienes Propios	0.00
2.20 Adeudos de Ejercicios Fiscales Anteriores (ADEFAS)	0.0
<b>3. Más Gastos Contables No Presupuestarios</b>	<b>0.00</b>
Estimaciones, depreciaciones, deterioros u obsolescencia	0.0
3.6 Otros Gastos	0.00
<b>4. Total de Egresos Contables</b>	<b>115,922,625.82</b>

### b) NOTAS DE MEMORIA

#### Cuentas de orden contable

En el periodo presentado la entidad no registró operaciones financieras que implicaran el registro de Cuentas de Orden Contables.

#### Cuentas de orden presupuestales

En atención a las disposiciones establecidas en la Ley General de Contabilidad Gubernamental y al marco normativo establecido por el Consejo Nacional de Armonización Contable, Estado Analítico del Ingreso y el Estado Analítico del Ejercicio del Presupuesto de Egresos del Sistema para el Desarrollo Integral de la Familia del Estado de Quintana Roo presenta el Saldo del periodo de las Cuentas Presupuestales del Ingreso y del Egreso.



## Ley de Ingresos

CONCEPTO	Al 31 de marzo 2022
Ley de Ingresos Estimada	682,218,059.00
Ley de Ingresos por ejecutar	579,521,652.79
Modificaciones a la Ley de Ingresos estimada	40,128,716.77
Ley de Ingresos devengada	142,825,122.99
Ley de Ingresos recaudada	131,010,707.99

## Presupuesto de Egresos

CONCEPTO	Al 31 de marzo 2022
Presupuesto de egresos aprobado	682,218,059.00
Presupuesto de egresos por ejercer	606,424,150.03
Modificaciones al Presupuesto de egresos aprobado	40,128,716.85
Presupuesto de egresos comprometido	115,922,625.82
Presupuesto de egresos devengado	115,922,625.82
Presupuesto de egresos ejercido	113,474,053.04
Presupuesto de egresos pagado	113,463,613.04

### C) NOTAS DE GESTIÓN ADMINISTRATIVA

#### 1. Introducción

Los presentes Estados Financieros, proveen de información financiera a los principales usuarios de la misma, al congreso y a los ciudadanos.

El objetivo del presente documento es la revelación del contexto y de los aspectos económicos-financieros más relevantes que influyeron en las decisiones del periodo, y que deberán ser considerados en la elaboración de los Estados Financieros para la mayor comprensión de los mismos y sus particularidades.

De esta manera, se informa y explica la respuesta de la Entidad a las condiciones relacionadas con la información financiera de cada periodo de gestión; además, de exponer aquellas políticas que podrían afectar la toma de decisiones en periodos posteriores.

## 2. Panorama económico y financiero

El Sistema opera con el presupuesto autorizado y asignado en el Presupuesto de Egresos del Estado de cada ejercicio fiscal, asimismo con los Ingresos Propios y con Recurso Federal.

Conforme lo anterior se integra el techo presupuestal, para desarrollar las actividades sustantivas para el cumplimiento de los objetivos del Instituto, de acuerdo al Plan Estatal de Desarrollo, vigente.

## 3. Autorización e historia


El Sistema Para El Desarrollo Integral De la Familia del Estado De Quintana Roo, O.D. (en adelante la Entidad), es un organismo público descentralizado de interés social, con personalidad jurídica y patrimonio propios, con domicilio legal en av. Adolfo López Mateos no. 441 Colonia Campestre en la ciudad de Chetumal, Quintana Roo. Fue creado mediante decreto número 78 del 30 de abril de 1977.

Con el objetivo de apoyar al desarrollo de las actividades de la Entidad, se creó la Junta Directiva, integrada por miembros de reconocida solvencia ética y moral, que son designados y removidos libremente por el gobernador del Estado de Quintana Roo. A continuación, se menciona a sus integrantes:

Secretario Estatal de Salud  
Delegado Estatal del IMSS  
Secretario Estatal de Educación  
Secretario de Gobierno  
Secretario de la Contraloría  
Delegado Estatal del ISSSTE  
Secretario de Finanzas y Planeación  
Fiscal General del Estado de Quintana Roo  
Director General del Sistema Municipal de Benito Juárez  
Presidente Municipal de Cozumel  
Presidente Municipal de Isla Mujeres  
Presidente Municipal de José María Morelos  
Presidente Municipal de Lázaro Cárdenas  
Presidente Municipal de Solidaridad  
Presidente Municipal de Felipe Carrillo Puerto  
Presidente Municipal de Othón P. Blanco  
Presidente Municipal de Tulúm  
Presidente Municipal de Puerto Morelos  
Presidente Municipal de Bacalar

## 4. Organización y objeto social

El Sistema para el Desarrollo Integral de la Familia del Estado de Quintana Roo, es un Organismo Público Descentralizado de interés social, con personalidad jurídica y patrimonio propios.



## **MISIÓN**

La responsabilidad del Sistema para el Desarrollo Integral de la Familia del Estado de Quintana Roo es la de velar, proteger y apoyar a los grupos débiles, frágiles y vulnerables de la población; en particular, de las niñas, niños, adolescentes, mujeres, personas mayores y personas con discapacidad, a través del Desarrollo Comunitario, la Asistencia Alimentaria, los Programas Médicos Especiales y la Atención a Personas con Discapacidad, sobre estos ejes nos conduciremos en el desempeño de nuestras labores diarias y ellos serán fortalecidos durante los próximos seis años para mejorar la calidad de los servicios, para llevar mayores beneficios a las familias y las comunidades.

## **VISIÓN**

Generar mayores capacidades, recursos y programas en beneficio de la población vulnerable, a fin de apoyar a las personas, familias y comunidades que requieren de todo el esfuerzo del gobierno y de la sociedad, para poder garantizar el acceso a una mejor calidad de vida a través de impulsar sus derechos humanos y sociales.

La Entidad tiene como objetivos principales:

- El promover el bienestar social y brindar para conseguirlo servicios de asistencia social en todo el Estado en coordinación con los Sistemas DIF Municipales.
- Apoyar el Desarrollo de la Familia y la Comunidad.
- Impulsar el sano crecimiento físico y mental de la niñez Quintanarroense.
- Coordinar y apoyar las actividades de los Sistemas Municipales DIF, de acuerdo a los convenios que al efecto celebren cada Municipio con el Sistema Estatal.
- Fomentar la educación, que propicie la integración social; así como las actividades socio-culturales y deportivas que beneficien a la familia.
- Realizar estudios e investigaciones sobre los problemas de la familia, de los menores, de los ancianos y de los minusválidos.
- Operar establecimientos de Asistencia Social en beneficio de menores en estado de abandono, de ancianos y de los minusválidos.
- Atender las funciones de auxilio a las Instituciones de Asistencia Privada que le confíe la dependencia competente, con sujeción a lo que disponga la ley relativa.
- Prestar gratuitamente servicios de asistencia jurídica y de orientación social a los menores, ancianos y minusválidos sin recursos y en estado de abandono.
- Intervenir en el ejercicio de la tutela de los menores, que corresponda al Estado o al Municipio, en los términos de las leyes respectivas.
- Auxiliar al Ministerio Público en la protección de los incapaces, ancianos y minusválidos abandonados y en los procedimientos civiles y familiares que les afecten, de acuerdo con las leyes y reglamentos respectivos.
- Procurar permanentemente la adecuación y cumplimiento de los objetivos y programas del Sistema Estatal, así como los de los Sistemas Municipales, con lo que lleve a cabo el Sistema Nacional, a través de Decretos, Acuerdos, Convenios o cualquier figura jurídica, encaminada a la obtención del bienestar social.
- Desarrollar, coordinar y cumplir con los programas que le encomiende al Sistema Estatal y a los Municipales, la Secretaría de Salud y Bienestar Social, dependiente del Ejecutivo del Estado, mediante convenios que para ese efecto se celebren.
- Promover ante los Tribunales del Estado todo tipo de juicios en los que, a criterio discrecional del propio Sistema, se vean afectados los derechos de menores, ancianos y

minusválidos, respetando en todos los casos las funciones o atribuciones que las leyes encomienden a otras Dependencias o Instituciones.

E intervenir en los juicios de adopción que se tramiten para beneficio de los menores que estén bajo tutela y custodia de los Sistemas Estatal y Municipales.

Asimismo, la Entidad ha venido realizando actividades comerciales diferentes a las contenidas en su objeto social por concepto de ventas de la gasolinera, la panadería y el servicio de tren con la finalidad de obtener recursos para los distintos programas que desarrolla, estas operaciones son integradas en los estados financieros. Las operaciones de la gasolinera son realizadas en Kantunilkin, los servicios de tren en Tulúm y la panadería en Othón P. Blanco, Chetumal.

La entidad como Organismo descentralizado del Gobierno del estado, no es contribuyente del Impuesto Sobre la Renta (LISR), sin embargo, se encuentra obligada a cumplir con diversas obligaciones secundarias establecidas en dicha ley, así como el pago de distintas contribuciones establecidas por otros ordenamientos.

#### 5. Bases de preparación de los estados financieros

La Entidad prepara los estados financieros cumpliendo con las disposiciones en materia de información financiera establecidas en la Ley General de Contabilidad Gubernamental y la normatividad emitida por el Consejo Nacional de Armonización Contable.

Los estados Financieros y las Notas al 31 de marzo del 2022 y 31 de Diciembre de 2021 incluyen saldos y transacciones en pesos. Así mismo las cifras que se incluyen han sido determinadas sobre los valores históricos originales, sin reconocer los efectos de la Inflación de acuerdo con las disposiciones establecidas en el Boletín B-10 de las Normas de Información Financieras Mexicanas que pueden ser utilizadas en forma supletoria.

Para efectos del presente informe las cifras de los estados Financieros incluyen la totalidad de las operaciones.

#### 6. Política de contabilidad significativa

Las principales políticas contables para la formulación de los estados financieros son:

Los estados financieros de la entidad están preparados de acuerdo a las normas de información financiera que en algunos casos difieren debido a la normatividad existente y a las necesidades de control e información, los cuales identifican, delimitan y determinan las bases de valuación y revelación de dicha información financiera.

Con base en lo anterior, las cifras que se incluyen en los estados financieros al 31 de marzo del 2022, han sido determinadas sobre los valores históricos originales, sin reconocer los efectos de inflación del acuerdo con las disposiciones establecidas en el boletín B-10 de las Normas de Información Financieras Mexicanas, así como de otras políticas contables. Las principales políticas seguidas por la Entidad son las siguientes:

Efectivo.

Se encuentra principalmente saldo en cuentas bancarias. El efectivo se valúa a su valor nominal. Las fluctuaciones en su valor se reconocen en resultados dentro de los gastos generales.

#### Cuentas por Cobrar.

Se presenta a su valor de realización. Al 31 de marzo del 2022, no ha sido creada una estimación para cuentas de cobro dudoso.

#### Inventarios.

Se integra por las existencias de combustibles magna, Premium y aditivos, y se registran a su costo de adquisición.

#### Inmuebles, maquinaria y equipo.

Las inversiones en inmuebles, maquinaria y equipo son registradas a su costo de adquisición en el periodo que ocurre y son presentadas como compras de activos en el estado de actividades. Así mismo se reconocen en el balance general en los inmuebles, maquinaria y equipo y el patrimonio. Los terrenos en caso de ser recibidos en donación o por decreto se registran a valor catastral.

#### Provisiones.

Corresponden a obligaciones pendientes de pago al cierre del periodo, proveniente de operaciones realizadas por compras de productos alimenticios, suministros, abarrotes, entre otros que son utilizados en los programas y para las actividades inherentes a la operatividad del Sistema. El pago de estas obligaciones se realizará con recursos pendientes de ministrar. por parte del gobierno del Estado, en el caso de Ingresos propios por recursos pendientes por recaudar y de manera extraordinaria por lo que respecta exclusivamente al cierre del ejercicio presupuestal 2021 con recursos que se tienen proyectado recibir por medio de la Herramienta Financiera.

#### Impuestos a la utilidad.

La Entidad, como organismo descentralizado del Gobierno del Estado, no es contribuyente del Impuesto Sobre la Renta, teniendo solo la obligación de retener y enterar el impuesto sobre las remuneraciones al personal, así como exigir la documentación que reúna los requisitos fiscales, cuando se efectúen pagos a terceros y esté obligados a ellos en términos de ley.

#### Prima de antigüedad y pagos por separación del personal.

Las primas de antigüedad a que tiene derecho el personal se otorgan conforme a lo establecido en la Ley del Servicio Civil para el estado de Quintana Roo y se registra en el estado de actividades en la cuenta de gastos personales del año en que se pagan.

Las prestaciones a que tiene derecho el personal en caso de retiro, separación, incapacidad o muerte, son cubiertas por el Instituto de Seguridad y Servicios Sociales de los Trabajadores del Estado de Quintana Roo (ISSSTE).

#### Ingresos y egresos.

La Entidad recibe recursos del Gobierno Federal de los siguientes Ramos: Fondo de Aportación Múltiple (FAM Ramo 33) y Ramo 12 (Varían los Fondos en cada ejercicio). También recibe recursos del Gobierno estatal para la aplicación de programas alimentarios, de asistencia social y programas específicos. Estas operaciones son registradas de acuerdo a las bases y conceptos establecidos por la Ley de Ingresos y el Presupuesto de Egresos del Gobierno del Estado de Quintana Roo. Los recursos federales se reconocen al momento que se reciben, excepto las participaciones del Gobierno del Estado y los subsidios federales que se registran como ingreso una vez que se consideran aprobados por la Federación.

Ingresos por otras actividades.

La Entidad realiza actividades adicionales como de la Panadería "La Familia", la "Gasolinera Kantunilkin" y "El Tren Turístico Tulum" y se reconocen conforme se prestan o realizan, asimismo realiza diversos eventos para obtener recursos que son utilizados en los mismos programas y obtiene ingresos por cuotas de recuperación de servicios prestados por los Centros Integrales de Primera Infancia, Centros de Desarrollo Infantil, Centro de Rehabilitación Integral de Quintana Roo, Centro de Rehabilitación Integral de los Municipios, Centro Especializado en Salud Emocional, Procuraduría de Protección de Niñas, Niños, Adolescentes y la Familia del Estado de Quintana Roo, Dirección de Recreación, Cultura y Deporte.

Sistema Contable.

En ejercicios anteriores se manejaba otro sistema contable y a partir del ejercicio fiscal 2019 se migraron los saldos al nuevo Sistema SAAG.NET, saldos que se encuentran en revisión por la antigüedad de saldos, para poder determinar su origen y su veracidad.

7. Posición en moneda extranjera y protección por riesgo cambiario

El Sistema para el Desarrollo Integral de la Familia del Estado de Quintana Roo no tiene activos y pasivos en moneda extranjera. (No aplica).

8. Reporte analítico del activo

El Sistema para el Desarrollo Integral de la Familia del Estado de Quintana Roo ha valuado los activos con su valor histórico.

9. Fideicomisos, mandatos y análogo

No aplica

10. Reporte de la recaudación

RECAUDADO 2022	FUENTE DE FINANCIAMIENTO
20,085,376.88	INGRESOS PROPIOS
41,402,916.00	RECURSO FEDERAL
69,522,415.11	RECURSO ESTATAL
<b>131,010,707.99</b>	<b>TOTAL</b>

11. Información sobre la deuda y el reporte analítico de la deuda  
No aplica

12. Calificaciones otorgadas  
No aplica

13. Proceso de mejora

a) Principales Políticas de Control Interno.

- a. Se han implementado medidas en referentes al rubro de Ingresos: para una mayor recaudación de las aportaciones en los CIPIS y CENDIS, para así realizar la debida integración de las pólizas como contar con los soportes contables, realizando conciencia en los beneficiarios de los diversos servicios otorgados.
- b. Se implementaron medidas en la comprobación de los fondos revolventes, se puso un tope mensual, el cual quedó asentado en el oficio de autorización que emite la dirección general, se firma una carta responsiva, y se cancelaron todos los fondos al 30 de noviembre como lo marca la normatividad. (En el caso del ejercicio 2020 y 2021)
- c. El día 31 de marzo de 2021 se logró la actualización y publicación de las reglas de operación de los programas alimentarios las más recientes datan del ejercicio 2008.
- d. Se realizó depuración de pasivos.
- e. Se ha recuperado la cantidad de \$ 103,385.13 por viáticos y cuentas por cobrar de ejercicios anteriores

14. Información por segmentos  
No aplica

15. Eventos posteriores al cierre


A la fecha de presentación de la opinión de los auditores externos sobre los estados financieros contables que forman parte de la cuenta pública, no existen eventos posteriores que pudieran tener un efecto significativo en la información de los estados financieros.


16. Partes relacionadas


No existen partes relacionadas que tengan influencia significativa en la toma de decisiones financieras y operativas de la administración de gobierno actual.

17. Responsabilidad sobre la presentación razonable de la información contable

Estas notas forman parte integrante de los estados financieros adjuntos del Sistema para el Desarrollo Integral de la Familia del Estado de Quintana Roo.

  
ELABORÓ  
MARÍA DE LA LUZ RAMIREZ  
LIZAMA  
DIRECTORA DE RECURSOS  
FINANCIEROS

  
REVISÓ  
MARÍA DE LA LUZ RAMIREZ  
LIZAMA  
ENCARGADA DE LA  
SUBDIRECCIÓN GENERAL  
ADMINISTRATIVA DEL  
SISTEMA DIF

  
AUTORIZÓ  
MARIA ELBA ELIZABETH  
CARRANZA AGUIRRE  
DIRECTORA GENERAL

