



DIF
Sistema para el Desarrollo
Integral de la Familia

6313 - SISTEMA PARA EL DESARROLLO INTEGRAL DE LA FAMILIA DEL ESTADO DE QUINTANA ROO
SISTEMA DE INTEGRACIÓN PROGRAMÁTICA Y PRESUPUESTAL - SIPPRES 2021
AVANCE DE METAS AL PERIODO DEL 1 DE ABRIL AL 30 DE JUNIO 2021 (II TRIMESTRE)

07/07/2021

14:8:23

PROGRAMA PRESUPUESTARIO	E025 - Prevención, Atención y Protección a Grupos en Situación de Vulnerabilidad										
--------------------------------	--	--	--	--	--	--	--	--	--	--	--

NIVEL - COMPONENTE	F.P.C01 - Niñas, niños y adolescentes prevenidos y atendidos para mejorar su calidad de vida	INDICADOR	DIFAPIA01 - Porcentaje de servicios proporcionados a favor de la infancia y adolescencia	U. M.	721 - Servicios	U. R.	3316 - Subdirección General de Atención a la Infancia y Adolescencia
---------------------------	--	------------------	--	--------------	-----------------	--------------	--

Las Unidades Responsables son las responsables del contenido de esta estadística; ellos generan y poseen la información de las acciones realizadas los cuales están respaldados por los Padrones de Beneficiarios (los cuales no se pueden publicar por contener datos sensibles) y los Comprobantes de Servicios proporcionados; quedando bajo responsabilidad y/o aclaración de cada uno lo reportado; en base al Art. 29 de la Ley de Transparencia y Acceso a la Información Pública para el Estado de Quintana Roo, de acuerdo a los Avisos de Privacidad Integrales que pueden consultar en <http://qroo.gob.mx/dif/> en la sección "transparencia/AvisodePrivacidad"; por el uso o tratamiento de los datos personales que se obtienen a través del sistema de registro de asistencia.

DISTRIBUCIÓN PROGRAMÁTICA

U. R.	METAS	ENE	FEB	MAR	ABR	MAY	JUN	JUL	AGO	SEP	OCT	NOV	DIC	TOTAL	DIFERENCIA
	PROGRAMADO	1,412,931	1,417,937	1,430,571	400,396	405,951	408,959	61,005	62,086	1,031,019	392,223	392,794	381,102	7,796,974	-3,897,631
	EJECUTADO	86,653	106,108	118,051	1,560,522	453,231	1,574,778	0	0	0	0	0	0	3,899,343	
3316 - Subdirección General de Atención a la Infancia y Adolescencia	AVANCE	I TRIMESTRE			II TRIMESTRE			III TRIMESTRE			IV TRIMESTRE			% TOTAL	DIFERENCIA
		PROGRAMADO	EJECUTADO	%	PROGRAMADO	EJECUTADO	%	PROGRAMADO	EJECUTADO	%	PROGRAMADO	EJECUTADO	%	50.01	-49.99
		4,261,439	310,812	3.99	1,215,306	3,588,531	46.02	1,154,110	0	0.00	1,166,119	0	0.00		
DESGLOSE POR UNIDAD RESPONSABLE QUE COMPONE EL INDICADOR															
	METAS	ENE	FEB	MAR	ABR	MAY	JUN	JUL	AGO	SEP	OCT	NOV	DIC	TOTAL	DIFERENCIA
3316 - Subdirección General de Atención a la Infancia y Adolescencia (CAIC Benito Juarez)	PROGRAMADO	200	246	266	106	107	105	108	131	160	157	168	147	1,901	-180
	EJECUTADO	35	353	296	525	388	124	0	0	0	0	0	0	1,721	
3316 - Subdirección General de Atención a la Infancia y Adolescencia (CAIC OPB)	PROGRAMADO	3,000	5,500	4,500	5,000	6,000	5,700	4,000	4,000	5,000	5,500	6,000	4,500	58,700	-16,092
	EJECUTADO	5,698	7,001	7,337	7,018	7,443	8,111	0	0	0	0	0	0	42,608	
3316 - Subdirección General de Atención a la Infancia y Adolescencia (CAIC PUERTO MORELOS)	PROGRAMADO	200	400	300	300	400	350	200	200	400	400	400	200	3,750	-1,243
	EJECUTADO	339	438	462	415	395	458	0	0	0	0	0	0	2,507	
3316 - Subdirección General de Atención a la Infancia y Adolescencia (CAIC SOLIDARIDAD)	PROGRAMADO	200	400	300	250	400	400	350	300	400	400	450	200	4,050	-199
	EJECUTADO	544	627	654	540	716	770	0	0	0	0	0	0	3,851	
3425 - Dirección del Centro de Desarrollo Infantil 1 del Sistema Para el Desarrollo Integral de la Familia	PROGRAMADO	100	200	150	70	80	75	60	50	70	70	80	70	1,075	-615
	EJECUTADO	49	78	85	62	87	99	0	0	0	0	0	0	460	
3425 - Dirección del Centro de Desarrollo Infantil 1 del Sistema Para el Desarrollo Integral de la Familia	PROGRAMADO	5,865	5,865	7,245	2,925	2,835	3,825	1,260	390	1,092	1,066	1,066	585	34,019	-11,485
	EJECUTADO	2,983	4,683	4,940	3,344	3,053	3,531	0	0	0	0	0	0	22,534	



DIF
Sistema para el Desarrollo
Integral de la Familia

6313 - SISTEMA PARA EL DESARROLLO INTEGRAL DE LA FAMILIA DEL ESTADO DE QUINTANA ROO
SISTEMA DE INTEGRACIÓN PROGRAMÁTICA Y PRESUPUESTAL - SIPPRES 2021
AVANCE DE METAS AL PERIODO DEL 1 DE ABRIL AL 30 DE JUNIO 2021 (II TRIMESTRE)

07/07/2021

14:8:23

PROGRAMA PRESUPUESTARIO	E025 - Prevención, Atención y Protección a Grupos en Situación de Vulnerabilidad
--------------------------------	--

NIVEL - COMPONENTE	F.P.C01 - Niñas, niños y adolescentes prevenidos y atendidos para mejorar su calidad de vida	INDICADOR	DIFAPIA01 - Porcentaje de servicios proporcionados a favor de la infancia y adolescencia	U. M.	721 - Servicios	U. R.	3316 - Subdirección General de Atención a la Infancia y Adolescencia
---------------------------	--	------------------	--	--------------	-----------------	--------------	--

Las Unidades Responsables son las responsables del contenido de esta estadística; ellos generan y poseen la información de las acciones realizadas los cuales están respaldadas por los Padrones de Beneficiarios (los cuales no se pueden publicar por contener datos sensibles) y los Comprobantes de Servicios proporcionados; quedando bajo responsabilidad y/o aclaración de cada uno lo reportado; en base al Art. 29 de la Ley de Transparencia y Acceso a la Información Pública para el Estado de Quintana Roo, de acuerdo a los Avisos de Privacidad Integrales que pueden consultar en <http://qroo.gob.mx/dif/> en la sección "transparencia/AvisodePrivacidad"; por el uso o tratamiento de los datos personales que se obtienen a través del sistema de registro de asistencia.

DISTRIBUCIÓN PROGRAMÁTICA

U. R.	METAS	ENE	FEB	MAR	ABR	MAY	JUN	JUL	AGO	SEP	OCT	NOV	DIC	TOTAL	DIFERENCIA
3426 - Dirección del Centro de Desarrollo Infantil 2 del Sistema Para el Desarrollo Integral de la Familia	PROGRAMADO	10,200	10,200	12,600	4,794	5,628	6,004	1,672	880	2,840	2,800	2,800	1,970	62,388	-9,117
	EJECUTADO	5,904	7,839	9,716	9,594	9,430	10,788	0	0	0	0	0	0	53,271	
3436 - Dirección del Centro Integral de Primera Infancia Bacalar	PROGRAMADO	2,500	2,500	5,600	2,550	2,550	2,550	2,550	2,200	2,550	2,900	2,900	2,550	33,900	-19,593
	EJECUTADO	2,948	2,049	2,572	2,539	2,220	1,979	0	0	0	0	0	0	14,307	
3435 - Dirección del Centro Integral de Primera Infancia Carmelina H. De López Lira, Playa del Carmen	PROGRAMADO	9,300	11,060	13,450	6,250	6,250	6,250	6,300	6,430	6,430	6,430	6,430	6,430	91,010	-13,309
	EJECUTADO	12,433	13,133	15,421	10,608	12,757	13,349	0	0	0	0	0	0	77,701	
3431 - Dirección del Centro Integral de Primera Infancia CHUUN KOPO Cancún	PROGRAMADO	12,000	13,000	13,000	9,000	12,000	13,000	2,500	6,000	8,000	9,000	10,000	6,000	113,500	-54,809
	EJECUTADO	2,144	8,774	11,601	10,877	11,232	14,063	0	0	0	0	0	0	58,691	
3430 - Dirección del Centro Integral de Primera Infancia MOOTS YA' AXCHE	PROGRAMADO	12,750	12,750	15,750	15,000	15,000	15,000	12,700	12,000	12,000	12,000	12,000	12,000	158,950	-34,732
	EJECUTADO	14,040	19,082	25,648	20,856	20,848	23,744	0	0	0	0	0	0	124,218	
3437 - Dirección del Centro Integral de Primera Infancia Villas Otoch Paraiso Cancún	PROGRAMADO	3,000	3,100	3,100	3,300	3,400	3,400	2,100	2,300	2,800	3,000	3,100	3,100	35,700	-14,159
	EJECUTADO	3,073	3,721	4,007	3,558	3,541	3,641	0	0	0	0	0	0	21,541	
3315 - SubDirección General de la Familia (Ludoteca Cancún)	PROGRAMADO	250	250	250	600	600	600	650	650	350	350	350	100	5,000	-2,552
	EJECUTADO	105	187	538	609	624	385	0	0	0	0	0	0	2,448	
3439 - Dirección de Seguimiento de Programas Comunitarios	PROGRAMADO	11	11	11	7	7	6	0	0	6	6	6	6	77	-55
	EJECUTADO	0	0	0	9	6	7	0	0	0	0	0	0	22	
	PROGRAMADO	1,321,500	1,321,500	1,321,500	320,189	320,189	320,189	0	0	960,566	320,189	320,189	320,189	6,846,200	
	EJECUTADO	0	0	0	1,453,850	343,600	1,453,850	0	0	0	0	0	0	3,251,300	
3415 - Dirección de Recreación Cultural y Deporte	PROGRAMADO	6,800	6,800	6,844	1,900	3,400	3,400	1,200	1,200	3,400	3,400	3,300	1,450	43,094	-20,604
	EJECUTADO	3,231	3,724	4,258	3,269	4,209	3,799	0	0	0	0	0	0	22,490	



DIF
Sistema para el Desarrollo
Integral de la Familia

6313 - SISTEMA PARA EL DESARROLLO INTEGRAL DE LA FAMILIA DEL ESTADO DE QUINTANA ROO
SISTEMA DE INTEGRACIÓN PROGRAMÁTICA Y PRESUPUESTAL - SIPPRES 2021
AVANCE DE METAS AL PERIODO DEL 1 DE ABRIL AL 30 DE JUNIO 2021 (II TRIMESTRE)

07/07/2021

14:8:23

PROGRAMA PRESUPUESTARIO	E025 - Prevención, Atención y Protección a Grupos en Situación de Vulnerabilidad
--------------------------------	--

NIVEL - COMPONENTE	F.P.C01 - Niñas, niños y adolescentes prevenidos y atendidos para mejorar su calidad de vida	INDICADOR	DIFAPIA01 - Porcentaje de servicios proporcionados a favor de la infancia y adolescencia	U. M.	721 - Servicios	U. R.	3316 - Subdirección General de Atención a la Infancia y Adolescencia
---------------------------	--	------------------	--	--------------	-----------------	--------------	--

Las Unidades Responsables son las responsables del contenido de esta estadística; ellos generan y poseen la información de las acciones realizadas las cuales están respaldadas por los Padrones de Beneficiarios (los cuales no se pueden publicar por contener datos sensibles) y los Comprobantes de Servicios proporcionados; quedando bajo responsabilidad y/o aclaración de cada uno lo reportado; en base al Art. 29 de la Ley de Transparencia y Acceso a la Información Pública para el Estado de Quintana Roo, de acuerdo a los Avisos de Privacidad Integrales que pueden consultar en <http://qroo.gob.mx/dif/> en la sección "transparencia/AvisodePrivacidad"; por el uso o tratamiento de los datos personales que se obtienen a través del sistema de registro de asistencia.

DISTRIBUCIÓN PROGRAMÁTICA

U. R.	METAS	ENE	FEB	MAR	ABR	MAY	JUN	JUL	AGO	SEP	OCT	NOV	DIC	TOTAL	DIFERENCIA
3427 - Dirección del Programa de Atención a Niñas, Niños y Adolescentes en Situación de Vulnerabilidad	PROGRAMADO	200	800	1,000	250	200	200	250	250	250	250	250	100	4,000	-1,975
	EJECUTADO	30	522	131	624	330	388	0	0	0	0	0	0	2,025	
3312 - Procuraduría de Protección de Niñas, Niños, Adolescentes y la Familia del Estado de Quintana Roo	PROGRAMADO	600	650	600	600	600	600	600	600	600	500	500	300	6,750	-2,491
	EJECUTADO	631	702	770	746	707	703	0	0	0	0	0	0	4,259	
3416 - Dirección de la Casa de Asistencia Integral para Adolescentes	PROGRAMADO	2,500	2,500	2,500	3,200	3,200	3,200	3,000	3,000	3,000	2,700	2,700	2,700	34,200	-17,591
	EJECUTADO	2,952	3,021	2,377	3,194	3,084	1,981	0	0	0	0	0	0	16,609	
3424 - Dirección de la Casa Hogar Ciudad de las Niñas, Niños y Adolescentes	PROGRAMADO	19,000	18,000	19,000	17,100	17,100	17,100	16,500	16,500	17,100	17,100	17,100	16,500	208,100	-93,082
	EJECUTADO	19,632	21,696	17,077	18,002	17,005	21,606	0	0	0	0	0	0	115,018	
3312 - Procuraduría de Protección de Niñas, Niños, Adolescentes y la Familia del Estado de Quintana Roo (CATAR)	PROGRAMADO	2,000	1,600	1,800	7,000	6,000	7,000	5,000	5,000	4,000	4,000	3,000	2,000	48,400	12,925
	EJECUTADO	9,856	8,459	10,043	10,021	11,550	11,396	0	0	0	0	0	0	61,325	
3312 - Procuraduría de Protección de Niñas, Niños, Adolescentes y la Familia del Estado de Quintana Roo (CASA MIGRANTES)	PROGRAMADO	750	600	800	0	0	0	0	0	0	0	0	0	2,150	-1,820
	EJECUTADO	0	0	99	231	0	0	0	0	0	0	0	0	330	
3315 - SubDirección General de la Familia (ZN - Jurídico)	MODIFICADO	5	5	5	5	5	5	5	5	5	5	5	5	60	-17
	EJECUTADO	9	8	8	6	6	6	0	0	0	0	0	0	43	
ZC - Jurídico	MODIFICADO	0	0	0	0	0	0	0	0	0	0	0	0	0	64
	EJECUTADO	17	11	11	25	0	0	0	0	0	0	0	0	64	

JUSTIFICACIÓN DEL CUMPLIMIENTO DE LA META



DIF
Sistema para el Desarrollo
Integral de la Familia

6313 - SISTEMA PARA EL DESARROLLO INTEGRAL DE LA FAMILIA DEL ESTADO DE QUINTANA ROO
SISTEMA DE INTEGRACIÓN PROGRAMÁTICA Y PRESUPUESTAL - SIPPRES 2021
AVANCE DE METAS AL PERIODO DEL 1 DE ABRIL AL 30 DE JUNIO 2021 (II TRIMESTRE)

07/07/2021

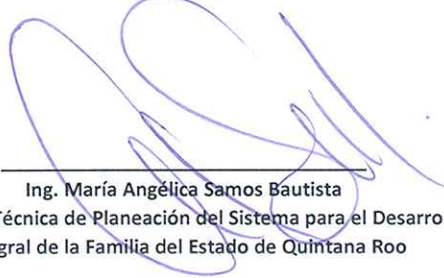
14:8:23


PROGRAMA PRESUPUESTARIO		E025 - Prevención, Atención y Protección a Grupos en Situación de Vulnerabilidad													
NIVEL - COMPONENTE	F.P.C01 - Niñas, niños y adolescentes prevenidos y atendidos para mejorar su calidad de vida	INDICADOR	DIFAPIA01 - Porcentaje de servicios proporcionados a favor de la infancia y adolescencia			U. M.	721 - Servicios	U. R.	3316 - Subdirección General de Atención a la Infancia y Adolescencia						
<p>Las Unidades Responsables son las responsables del contenido de esta estadística; ellos generan y poseen la información de las acciones realizadas los cuales están respaldadas por los Padrones de Beneficiarios (los cuales no se pueden publicar por contener datos sensibles) y los Comprobantes de Servicios proporcionados; quedando bajo responsabilidad y/o aclaración de cada uno lo reportado; en base al Art. 29 de la Ley de Transparencia y Acceso a la Información Pública para el Estado de Quintana Roo, de acuerdo a los Avisos de Privacidad Integrales que pueden consultar en http://qroo.gob.mx/dif/ en la sección "transparencia/AvisodePrivacidad"; por el uso o tratamiento de los datos personales que se obtienen a través del sistema de registro de asistencia.</p>															
DISTRIBUCIÓN PROGRAMÁTICA															
U. R.	METAS	ENE	FEB	MAR	ABR	MAY	JUN	JUL	AGO	SEP	OCT	NOV	DIC	TOTAL	DIFERENCIA
<p>En este trimestre se realizó la reprogramación de metas autorizada por la SEFIPLAN, de acuerdo al indicador programado se reportan los servicios individuales brindados a favor de la infancia y adolescencia a los beneficiarios de manera presencial tomando todas las medidas preventivas para evitar contagios y de manera virtual, en los centros educativos de Bacalar, Cancún, Playa del Carmen, Puerto Morelos y Chetumal, así como las atenciones que se brindan con las unidades responsabilidad de la Procuraduría, atención en recreación, cultura y deportes, la entrega de desayunos escolares; así mismo se informa que la UR 3439 - Dirección de Seguimiento de Programas Comunitarios solo proporcionó su estadística hasta el momento no proporciono sus medios de verificación correspondientes para cotejo de información, logrando un cumplimiento del 50.01% de lo programado.</p>															


Elaboró

Revisó

Autorizó


Ing. María Angélica Samos Bautista
Directora Técnica de Planeación del Sistema para el Desarrollo
Integral de la Familia del Estado de Quintana Roo


M. en C. Juan Carlos Rodríguez Ortíz
Subdirector General Operativo del Sistema para el Desarrollo
Integral de la Familia del Estado de Quintana Roo


M. en C. Juan Carlos Rodríguez Ortíz
Subdirector General Operativo del Sistema para el Desarrollo
Integral de la Familia del Estado de Quintana Roo

