

IDENTIFICACIÓN DEL PROGRAMA PRESUPUESTARIO (PP)

PROGRAMA PRESUPUESTARIO (PP)		E025 - Prevención, Atención y Protección a Grupos en Situación de Vulnerabilidad	UNIDAD RESPONSABLE (UR) DEL PP	1101 - Despacho de la Dirección General del Sistema para el Desarrollo Integral de la Familia		
NIVEL DE OBJETIVO			INDICADOR	U. DE M. INDICADO	VARIABLE	UNIDAD RESPONSABLE DE LA FUENTE DEL INDICADOR
COMPONENTE	F.P.C01 - Actividades de facilitación (apoyo) desarrolladas para el cumplimiento de metas de las áreas sustantivas		SEDIFQR001 - Porcentaje de cumplimiento programático de metas sustantivas de la institución	599 - Porcentaje	373 - Indicadores de Componentes y Actividades ()	3414 - Dirección Técnica de Planeación

DISTRIBUCIÓN PROGRAMÁTICA




INDICADOR - SEDIFQR001	METAS	ENE	FEB	MAR	ABR	MAY	JUN	JUL	AGO	SEP	OCT	NOV	DIC	TOTAL	DIFERENCIA
	PROGRAMADO				10			18			8			34	70
EJECUTADO				10										10	
AVANCE	I TRIMESTRE			II TRIMESTRE			III TRIMESTRE			IV TRIMESTRE			% TOTAL	DIFERENCIA	
	PROGRAMADO	EJECUTADO	%	PROGRAMADO	EJECUTADO	%	PROGRAMADO	EJECUTADO	%	PROGRAMADO	EJECUTADO	%		14.29	-85.71
	10	10	14.29	18	0	0.00	8	0	0.00	34	0	0.00			

SEMAFORIZACIÓN DE ACUERDO AL CUMPLIMIENTO DEL INDICADOR

NIVEL	INDICADOR	ENE	FEB	MAR	ABR	MAY	JUN	JUL	AGO	SEP	OCT	NOV	DIC
F	PED2511 - Número de Personas en estado de vulnerabilidad Beneficiadas												
F.P	18O1IO1 - Número de servicios realizados en los diferentes programas de asistencia social												
F.P.C01	DIFPAPGSV01 - Porcentaje de servicios proporcionados a favor de la infancia y adolescencia												
F.P.C01.A01	DIFPAPGSV02 - Porcentaje de campañas realizadas a favor de la Infancia y Adolescencia												
F.P.C01.A02	DIFPAPGSV03 - Porcentaje de niñas, niños y adolescentes atendidos por la Casa de Asistencia Temporal de Niñas, Niños y Adolescentes en Riesgo (CAT)												
F.P.C01.A03	DIFPAPGSV04 - Porcentaje de niñas, niños y adolescentes atendidos por la Casa Hogar Ciudad de las Niñas, Niños y Adolescentes												
F.P.C01.A04	DIFPAPGSV05 - Porcentaje de niñas y niños atendidos por los Centros Educativos del Sistema DIF												

JUSTIFICACIÓN DEL CUMPLIMIENTO DE LA META

En este trimestre se reporta el color correspondiente de semaforización del cumplimiento de los indicadores programados.

 Elaboró L.I.G.E. María Angélica Samos Bautista Enlace Programático Operativo del Seguimiento del SIPPRES y Directora Técnica de Planeación del Sistema para el Desarrollo Integral de la Familia del Estado de Quintana Roo	 Revisó M. C. E. Juan Carlos Rodríguez Ortiz Enlace Programático Oficial del seguimiento del SIPPRES y Subdirector General Operativo del Sistema para el Desarrollo Integral de la Familia del Estado de Quintana Roo	 Autorizó M. C. E. Juan Carlos Rodríguez Ortiz Enlace Programático Oficial del seguimiento del SIPPRES y Subdirector General Operativo del Sistema para el Desarrollo Integral de la Familia del Estado de Quintana Roo
---	---	--

IDENTIFICACIÓN DEL PROGRAMA PRESUPUESTARIO (PP)

PROGRAMA PRESUPUESTARIO (PP)	E025 - Prevención, Atención y Protección a Grupos en Situación de Vulnerabilidad	UNIDAD RESPONSABLE (UR) DEL PP	1101 - Despacho de la Dirección General del Sistema para el Desarrollo Integral de la Familia
NIVEL DE OBJETIVO		INDICADOR	U. DE M. INDICADO
COMPONENTE		F.P.C01 - Actividades de facilitación (apoyo) desarrolladas para el cumplimiento de metas de las áreas sustantivas	SEDFQR001 - Porcentaje de cumplimiento programático de metas sustantivas de la institución
			599 - Porcentaje
			373 - Indicadores de Componentes y Actividades ()
			3414 - Dirección Técnica de Planeación

DISTRIBUCIÓN PROGRAMÁTICA




INDICADOR - SEDIFQR001	METAS	DISTRIBUCIÓN PROGRAMÁTICA												TOTAL	DIFERENCIA	
		ENE	FEB	MAR	ABR	MAY	JUN	JUL	AGO	SEP	OCT	NOV	DIC			
	PROGRAMADO			10			18			8				34	70	-60
	EJECUTADO			10											10	
AVANCE	I TRIMESTRE			II TRIMESTRE			III TRIMESTRE			IV TRIMESTRE			% TOTAL	DIFERENCIA		
	PROGRAMADO	EJECUTADO	%	PROGRAMADO	EJECUTADO	%	PROGRAMADO	EJECUTADO	%	PROGRAMADO	EJECUTADO	%	14.29	-85.71		
	10	10	14.29	18	0	0.00	8	0	0.00	34	0	0.00				

SEMAFORIZACIÓN DE ACUERDO AL CUMPLIMIENTO DEL INDICADOR

NIVEL	INDICADOR	ENE	FEB	MAR	ABR	MAY	JUN	JUL	AGO	SEP	OCT	NOV	DIC
F.P.C01.A05	DIFPAPGSV06 - Porcentaje de adopciones concluidas de niñas, niños y adolescentes												
F.P.C01.A06	DIFPAPGSV07 - Porcentaje de actividades realizadas para apoyar al sector salud en la semana nacional de vacunación												
F.P.C01.A07	DIFPAPGSV08 - Porcentaje de personas atendidas y prevenidas por la vertiente de Trabajo Infantil												
F.P.C01.A08	DIFPAPGSV09 - Porcentaje de personas sensibilizadas a través de la prevención del cáncer infantil												
F.P.C01.A09	DIFPAPGSV010 - Porcentaje de personas atendidas en recreación, cultura y deporte												
F.P.C01.A10	DIFPAPGSV011 - Porcentaje de personas atendidas por el Programa de Atención a Niñas, Niños y Adolescentes en Situación de Vulnerabilidad												
F.P.C01.A11	DIFPAPGSV012 - Porcentaje de personas atendidas y prevenidas por la vertiente de PAIDEA												

JUSTIFICACIÓN DEL CUMPLIMIENTO DE LA META

En este trimestre se reporta el color correspondiente de semaforización del cumplimiento de los indicadores programados.

Elaboró	Revisó	Autorizó
 L.I.G.E. María Angélica Samos Bautista Enlace Programático Operativo del Seguimiento del SIPPRES y Directora Técnica de Planeación del Sistema para el Desarrollo Integral de la Familia del Estado de Quintana Roo	 M. C. E. Juan Carlos Rodríguez Ortíz Enlace Programático Oficial del seguimiento del SIPPRES y Subdirector General Operativo del Sistema para el Desarrollo Integral de la Familia del Estado de Quintana Roo	 M. C. E. Juan Carlos Rodríguez Ortíz Enlace Programático Oficial del seguimiento del SIPPRES y Subdirector General Operativo del Sistema para el Desarrollo Integral de la Familia del Estado de Quintana Roo



IDENTIFICACIÓN DEL PROGRAMA PRESUPUESTARIO (PP)

PROGRAMA PRESUPUESTARIO (PP)	E025 - Prevención, Atención y Protección a Grupos en Situación de Vulnerabilidad	UNIDAD RESPONSABLE (UR) DEL PP	1101 - Despacho de la Dirección General del Sistema para el Desarrollo Integral de la Familia
COMPONENTE	F.P.C01 - Actividades de facilitación (apoyo) desarrolladas para el cumplimiento de metas de las áreas sustantivas	INDICADOR	SEDIFQR001 - Porcentaje de cumplimiento programático de metas sustantivas de la institución
		U. DE M. INDICADO	599 - Porcentaje
		VARIABLE	373 - Indicadores de Componentes y Actividades ()
		UNIDAD RESPONSABLE DE LA FUENTE DEL INDICADOR	3414 - Dirección Técnica de Planeación

DISTRIBUCIÓN PROGRAMÁTICA




INDICADOR - SEDIFQR001	METAS	ENE	FEB	MAR	ABR	MAY	JUN	JUL	AGO	SEP	OCT	NOV	DIC	TOTAL	DIFERENCIA
	PROGRAMADO				10			18			8			34	70
EJECUTADO				10										10	
AVANCE	I TRIMESTRE			II TRIMESTRE			III TRIMESTRE			IV TRIMESTRE			% TOTAL	DIFERENCIA	
	PROGRAMADO	EJECUTADO	%	PROGRAMADO	EJECUTADO	%	PROGRAMADO	EJECUTADO	%	PROGRAMADO	EJECUTADO	%		14.29	-85.71
	10	10	14.29	18	0	0.00	8	0	0.00	34	0	0.00			


SEMAFORIZACIÓN DE ACUERDO AL CUMPLIMIENTO DEL INDICADOR

NIVEL	INDICADOR	ENE	FEB	MAR	ABR	MAY	JUN	JUL	AGO	SEP	OCT	NOV	DIC
F.P.C01.A12	DIFPAPGSV013 - Porcentaje de niñas, niños y adolescentes atendidos por la Casa de Asistencia Temporal de Niñas, Niños y Adolescentes en Riesgo y Migrantes no Acompañados (MIGRANTES)												
F.P.C01.A13	DIFPAPGSV014 - Porcentaje de niñas y niños atendidos con desayunos escolares												
F.P.C02	DIFPAPGSV015 - Porcentaje de servicios proporcionados a favor de las personas con discapacidad												
F.P.C02.A01	DIFPAPGSV016 - Porcentaje de personas atendidas en los centros de rehabilitación integral DIF												
F.P.C02.A02	DIFPAPGSV017 - Porcentaje de personas integradas en los centros de autismo												
F.P.C02.A03	DIFPAPGSV018 - Porcentaje de ayudas funcionales proporcionados para las personas con discapacidad												
F.P.C02.A04	DIFPAPGSV019 - Porcentaje de servicios proporcionados en los centros de rehabilitación integral DIF												

JUSTIFICACIÓN DEL CUMPLIMIENTO DE LA META

En este trimestre se reporta el color correspondiente de semaforización del cumplimiento de los indicadores programados.

<p>Elaboró</p>  <p>L.I.G.E. María Angélica Samos Bautista Enlace Programático Operativo del Seguimiento del SIPPRES y Directora Técnica de Planeación del Sistema para el Desarrollo Integral de la Familia del Estado de Quintana Roo</p>	<p>Revisó</p>  <p>M. C. E. Juan Carlos Rodríguez Ortíz Enlace Programático Oficial del seguimiento del SIPPRES y Subdirector General Operativo del Sistema para el Desarrollo Integral de la Familia del Estado de Quintana Roo</p>	<p>Autorizó</p>  <p>M. C. E. Juan Carlos Rodríguez Ortíz Enlace Programático Oficial del seguimiento del SIPPRES y Subdirector General Operativo del Sistema para el Desarrollo Integral de la Familia del Estado de Quintana Roo</p>
--	--	---



IDENTIFICACIÓN DEL PROGRAMA PRESUPUESTARIO (PP)

PROGRAMA PRESUPUESTARIO (PP)		E025 - Prevención, Atención y Protección a Grupos en Situación de Vulnerabilidad	UNIDAD RESPONSABLE (UR) DEL PP	1101 - Despacho de la Dirección General del Sistema para el Desarrollo Integral de la Familia		
NIVEL DE OBJETIVO			INDICADOR	U. DE M. INDICADO	VARIABLE	UNIDAD RESPONSABLE DE LA FUENTE DEL INDICADOR
COMPONENTE	F.P.C01 - Actividades de facilitación (apoyo) desarrolladas para el cumplimiento de metas de las áreas sustantivas		SEDIFQR001 - Porcentaje de cumplimiento programático de metas sustantivas de la institución	599 - Porcentaje	373 - Indicadores de Componentes y Actividades ()	3414 - Dirección Técnica de Planeación

DISTRIBUCIÓN PROGRAMÁTICA




INDICADOR - SEDIFQR001	METAS	ENE	FEB	MAR	ABR	MAY	JUN	JUL	AGO	SEP	OCT	NOV	DIC	TOTAL	DIFERENCIA
	PROGRAMADO				10			18			8			34	70
EJECUTADO				10										10	
AVANCE	I TRIMESTRE			II TRIMESTRE			III TRIMESTRE			IV TRIMESTRE			% TOTAL	DIFERENCIA	
	PROGRAMADO	EJECUTADO	%	PROGRAMADO	EJECUTADO	%	PROGRAMADO	EJECUTADO	%	PROGRAMADO	EJECUTADO	%		14.29	-85.71
	10	10	14.29	18	0	0.00	8	0	0.00	34	0	0.00			


SEMAFORIZACIÓN DE ACUERDO AL CUMPLIMIENTO DEL INDICADOR

NIVEL	INDICADOR	ENE	FEB	MAR	ABR	MAY	JUN	JUL	AGO	SEP	OCT	NOV	DIC
F.P.C02.A05	DIFPAPGSV020 - Porcentaje de personas orientadas sobre la correcta atención de personas con discapacidad												
F.P.C02.A06	DIFPAPGSV021 - Porcentaje de personas con discapacidad atendidas con constancia vigente												
F.P.C02.A07	DIFPAPGSV022 - Porcentaje de pláticas y talleres a favor de la difusión de los derechos de las personas con discapacidad				VERDE								
F.P.C02.A08	DIFPAPGSV023 - Porcentaje de acciones realizadas para integrar en los sitios web accesibilidad para las personas con discapacidad				VERDE								
F.P.C02.A09	DIFPAPGSV024 - Porcentaje de gestiones realizadas de espacios de sano esparcimiento para personas con discapacidad				VERDE								
F.P.C02.A10	DIFPAPGSV025 - Porcentaje de padrón de beneficiarios de las personas con discapacidad integrado												

JUSTIFICACIÓN DEL CUMPLIMIENTO DE LA META

En este trimestre se reporta el color correspondiente de semaforización del cumplimiento de los indicadores programados.

<p>Elaboró</p>  <p>L.I.G.E. María Angélica Samos Bautista Enlace Programático Operativo del Seguimiento del SIPPRES y Directora Técnica de Planeación del Sistema para el Desarrollo Integral de la Familia del Estado de Quintana Roo</p>	<p>Revisó</p>  <p>M. C. E. Juan Carlos Rodríguez Ortiz Enlace Programático Oficial del seguimiento del SIPPRES y Subdirector General Operativo del Sistema para el Desarrollo Integral de la Familia del Estado de Quintana Roo</p>	<p>Autorizó</p>  <p>M. C. E. Juan Carlos Rodríguez Ortiz Enlace Programático Oficial del seguimiento del SIPPRES y Subdirector General Operativo del Sistema para el Desarrollo Integral de la Familia del Estado de Quintana Roo</p>
--	--	---



IDENTIFICACIÓN DEL PROGRAMA PRESUPUESTARIO (PP)

PROGRAMA PRESUPUESTARIO (PP)		E025 - Prevención, Atención y Protección a Grupos en Situación de Vulnerabilidad	UNIDAD RESPONSABLE (UR) DEL PP	1101 - Despacho de la Dirección General del Sistema para el Desarrollo Integral de la Familia				
NIVEL DE OBJETIVO			INDICADOR			U. DE M. INDICADO	VARIABLE	UNIDAD RESPONSABLE DE LA FUENTE DEL INDICADOR
COMPONENTE	F.P.C01 - Actividades de facilitación (apoyo) desarrolladas para el cumplimiento de metas de las áreas sustantivas		SEDIFQR001 - Porcentaje de cumplimiento programático de metas sustantivas de la institución			599 - Porcentaje	373 - Indicadores de Componentes y Actividades ()	3414 - Dirección Técnica de Planeación

DISTRIBUCIÓN PROGRAMÁTICA




INDICADOR - SEDIFQR001	METAS		ENE	FEB	MAR	ABR	MAY	JUN	JUL	AGO	SEP	OCT	NOV	DIC	TOTAL	DIFERENCIA
	PROGRAMADO					10			18			8			34	70
EJECUTADO					10										10	-60
AVANCE	I TRIMESTRE			II TRIMESTRE			III TRIMESTRE			IV TRIMESTRE			% TOTAL	DIFERENCIA		
	PROGRAMADO	EJECUTADO	%	PROGRAMADO	EJECUTADO	%	PROGRAMADO	EJECUTADO	%	PROGRAMADO	EJECUTADO	%				
	10	10	14.29	18	0	0.00	8	0	0.00	34	0	0.00	14.29	-85.71		

SEMAFORIZACIÓN DE ACUERDO AL CUMPLIMIENTO DEL INDICADOR

NIVEL	INDICADOR	ENE	FEB	MAR	ABR	MAY	JUN	JUL	AGO	SEP	OCT	NOV	DIC
F.P.C03	DIFPAPGSV026 - Porcentaje de servicios proporcionados a favor de las personas mayores												
F.P.C03.A01	DIFPAPGSV027 - Porcentaje de programa realizado para difundir los derechos de las personas mayores												
F.P.C03.A02	DIFPAPGSV027 - Porcentaje de eventos deportivos y culturales realizados a favor de las personas mayores				VERDE								
F.P.C03.A03	DIFPAPGSV028 - Porcentaje de actividades realizadas de prácticas exitosas orientadas a personas mayores												
F.P.C03.A04	DIFPAPGSV029 - Porcentaje de campañas realizadas de entregas de aparatos ortopédicos y lentes para personas mayores												
F.P.C03.A05	DIFPAPGSV030 - Porcentaje de cursos, pláticas y talleres realizados para concientizar sobre el envejecimiento exitoso				VERDE								
F.P.C03.A06	DIFPAPGSV031 - Porcentaje de cursos, pláticas y talleres realizados para la prevención de enfermedades crónicas degenerativas				VERDE								

JUSTIFICACIÓN DEL CUMPLIMIENTO DE LA META

En este trimestre se reporta el color correspondiente de semaforización del cumplimiento de los indicadores programados.

Elaboró	Revisó	Autorizó
 L.I.G.E. María Angélica Samos Bautista Enlace Programático Operativo del Seguimiento del SIPPRES y Directora Técnica de Planeación del Sistema para el Desarrollo Integral de la Familia del Estado de Quintana Roo	 M. C. E. Juan Carlos Rodríguez Ortiz Enlace Programático Oficial del seguimiento del SIPPRES y Subdirector General Operativo del Sistema para el Desarrollo Integral de la Familia del Estado de Quintana Roo	 M. C. E. Juan Carlos Rodríguez Ortiz Enlace Programático Oficial del seguimiento del SIPPRES y Subdirector General Operativo del Sistema para el Desarrollo Integral de la Familia del Estado de Quintana Roo

IDENTIFICACIÓN DEL PROGRAMA PRESUPUESTARIO (PP)

PROGRAMA PRESUPUESTARIO (PP)	E025 - Prevención, Atención y Protección a Grupos en Situación de Vulnerabilidad	UNIDAD RESPONSABLE (UR) DEL PP	1101 - Despacho de la Dirección General del Sistema para el Desarrollo Integral de la Familia
------------------------------	--	--------------------------------	---

NIVEL DE OBJETIVO		INDICADOR	U. DE M. INDICADO	VARIABLE	UNIDAD RESPONSABLE DE LA FUENTE DEL INDICADOR
COMPONENTE	F.P.C01 - Actividades de facilitación (apoyo) desarrolladas para el cumplimiento de metas de las áreas sustantivas	SEDIFQR001 - Porcentaje de cumplimiento programático de metas sustantivas de la institución	599 - Porcentaje	373 - Indicadores de Componentes y Actividades ()	3414 - Dirección Técnica de Planeación

DISTRIBUCIÓN PROGRAMÁTICA




INDICADOR - SEDIFQR001	METAS		ENE	FEB	MAR	ABR	MAY	JUN	JUL	AGO	SEP	OCT	NOV	DIC	TOTAL	DIFERENCIA
	PROGRAMADO					10			18			8			34	70
EJECUTADO					10										10	
AVANCE	I TRIMESTRE			II TRIMESTRE			III TRIMESTRE			IV TRIMESTRE			% TOTAL	DIFERENCIA		
	PROGRAMADO	EJECUTADO	%	PROGRAMADO	EJECUTADO	%	PROGRAMADO	EJECUTADO	%	PROGRAMADO	EJECUTADO	%	14.29	-85.71		
	10	10	14.29	18	0	0.00	8	0	0.00	34	0	0.00				

SEMAFORIZACIÓN DE ACUERDO AL CUMPLIMIENTO DEL INDICADOR

NIVEL	INDICADOR	ENE	FEB	MAR	ABR	MAY	JUN	JUL	AGO	SEP	OCT	NOV	DIC
F.P.C04	DIFPAPGSV033 - Porcentaje de servicios proporcionados a favor de las Familias												
F.P.C04.A01	DIFPAPGSV034 - Porcentaje de ayudas sociales proporcionados por las áreas de asistencia social												
F.P.C04.A02	DIFPAPGSV035 - Porcentaje de campañas realizadas de difusión para la comunicación asertiva en los hogares												
F.P.C04.A03	DIFPAPGSV036 - Porcentaje de personas atendidas por las Unidades Responsables de Psicología												
F.P.C04.A04	DIFPAPGSV037 - Porcentaje de personas atendidas en las ferias de prevención en las zonas más conflictivas												
F.P.C04.A05	DIFPAPGSV038 - Porcentaje de programa realizado para la paz												
F.P.C04.A06	DIFPAPGSV039 - Porcentaje de personas atendidas y prevenidas en violencia intrafamiliar												
F.P.C04.A07	DIFPAPGSV040 - Porcentaje de ferias realizadas en el modelo de prevención Quintana Roo	VERDE											
F.P.C04.A08	DIFPAPGSV041 - Porcentaje de pláticas y talleres de protección de los derechos humanos												

JUSTIFICACIÓN DEL CUMPLIMIENTO DE LA META

En este trimestre se reporta el color correspondiente de semaforización del cumplimiento de los indicadores programados.

 Elaboró L.I.G.E. María Angélica Samos Bautista Enlace Programático Operativo del Seguimiento del SIPPRES y Directora Técnica de Planeación del Sistema para el Desarrollo Integral de la Familia del Estado de Quintana Roo	 Revisó M. C. E. Juan Carlos Rodríguez Ortiz Enlace Programático Oficial del seguimiento del SIPPRES y Subdirector General Operativo del Sistema para el Desarrollo Integral de la Familia del Estado de Quintana Roo	 Autorizó M. C. E. Juan Carlos Rodríguez Ortiz Enlace Programático Oficial del seguimiento del SIPPRES y Subdirector General Operativo del Sistema para el Desarrollo Integral de la Familia del Estado de Quintana Roo
---	---	--

IDENTIFICACIÓN DEL PROGRAMA PRESUPUESTARIO (PP)

PROGRAMA PRESUPUESTARIO (PP)	E025 - Prevención, Atención y Protección a Grupos en Situación de Vulnerabilidad	UNIDAD RESPONSABLE (UR) DEL PP	1101 - Despacho de la Dirección General del Sistema para el Desarrollo Integral de la Familia
NIVEL DE OBJETIVO	INDICADOR		U. DE M. INDICADO
COMPONENTE	F.P.C01 - Actividades de facilitación (apoyo) desarrolladas para el cumplimiento de metas de las áreas sustantivas	SEDIFQR001 - Porcentaje de cumplimiento programático de metas sustantivas de la institución	599 - Porcentaje
			VARIABLE
			373 - Indicadores de Componentes y Actividades ()
			UNIDAD RESPONSABLE DE LA FUENTE DEL INDICADOR
			3414 - Dirección Técnica de Planeación

DISTRIBUCIÓN PROGRAMÁTICA




INDICADOR - SEDIFQR001	METAS	ENE	FEB	MAR	ABR	MAY	JUN	JUL	AGO	SEP	OCT	NOV	DIC	TOTAL	DIFERENCIA
	PROGRAMADO				10			18			8			34	70
EJECUTADO				10										10	
AVANCE	I TRIMESTRE			II TRIMESTRE			III TRIMESTRE			IV TRIMESTRE			% TOTAL	DIFERENCIA	
	PROGRAMADO	EJECUTADO	%	PROGRAMADO	EJECUTADO	%	PROGRAMADO	EJECUTADO	%	PROGRAMADO	EJECUTADO	%			
	10	10	14.29	18	0	0.00	8	0	0.00	34	0	0.00	14.29	-85.71	

SEMAFORIZACIÓN DE ACUERDO AL CUMPLIMIENTO DEL INDICADOR

NIVEL	INDICADOR	ENE	FEB	MAR	ABR	MAY	JUN	JUL	AGO	SEP	OCT	NOV	DIC
F.P.C04.A09	DIFPAPGSV042 - Porcentaje de despensas entregadas por la Dirección de Seguimiento de Programas Comunitarios												
F.P.C05	DIFPAPGSV043 - Porcentaje de brigadas realizadas para promover el derecho a una vida libre de violencia y discriminación considerando los derechos humanos, perspectiva de género, inclusión, multiculturalidad y diferencial (PASEVCM)				VERDE								
F.P.C05.A01	DIFPAPGSV044 - Porcentaje de acciones generales en plataformas y espacios sociales de campañas permanentes dirigidas a las familias para promover la comunicación asertiva de conflictos y la conciliación entre sus integrantes (PASEVCM)				VERDE								
F.P.C05.A02	DIFPAPGSV045 - Porcentaje de documento integral de prevención de la violencia en el ámbito familiar basado en una cultura de paz con los enfoques de derechos humanos (PASEVCM)												

JUSTIFICACIÓN DEL CUMPLIMIENTO DE LA META

En este trimestre se reporta el color correspondiente de semaforización del cumplimiento de los indicadores programados.

 Elaboró L.I.G.E. María Angélica Samos Bautista Enlace Programático Operativo del Seguimiento del SIPPRES y Directora Técnica de Planeación del Sistema para el Desarrollo Integral de la Familia del Estado de Quintana Roo	 Revisó M. C. E. Juan Carlos Rodríguez Ortiz Enlace Programático Oficial del seguimiento del SIPPRES y Subdirector General Operativo del Sistema para el Desarrollo Integral de la Familia del Estado de Quintana Roo	 Autorizó M. C. E. Juan Carlos Rodríguez Ortiz Enlace Programático Oficial del seguimiento del SIPPRES y Subdirector General Operativo del Sistema para el Desarrollo Integral de la Familia del Estado de Quintana Roo
---	---	--

IDENTIFICACIÓN DEL PROGRAMA PRESUPUESTARIO (PP)

PROGRAMA PRESUPUESTARIO (PP)	M001 - Gestión y Apoyo Institucional	UNIDAD RESPONSABLE (UR) DEL PP	1101 - Despacho de la Dirección General del Sistema para el Desarrollo Integral de la Familia		
NIVEL DE OBJETIVO	INDICADOR		U. DE M. INDICADO	VARIABLE	UNIDAD RESPONSABLE DE LA FUENTE DEL INDICADOR
COMPONENTE	F.P.C01 - Actividades de facilitación (apoyo) desarrolladas para el cumplimiento de metas de las áreas sustantivas	SEDIFQR001 - Porcentaje de cumplimiento programático de metas sustantivas de la institución	599 - Porcentaje	373 - Indicadores de Componentes y Actividades ()	3414 - Dirección Técnica de Planeación

DISTRIBUCIÓN PROGRAMÁTICA




INDICADOR - SEDIFQR001	METAS	ENE	FEB	MAR	ABR	MAY	JUN	JUL	AGO	SEP	OCT	NOV	DIC	TOTAL	DIFERENCIA
	PROGRAMADO				10			18			8			34	70
EJECUTADO				10										10	
AVANCE	I TRIMESTRE			II TRIMESTRE			III TRIMESTRE			IV TRIMESTRE			% TOTAL	DIFERENCIA	
	PROGRAMADO	EJECUTADO	%	PROGRAMADO	EJECUTADO	%	PROGRAMADO	EJECUTADO	%	PROGRAMADO	EJECUTADO	%		14.29	-85.71
	10	10	14.29	18	0	0.00	8	0	0.00	34	0	0.00			

SEMAFORIZACIÓN DE ACUERDO AL CUMPLIMIENTO DEL INDICADOR

NIVEL	INDICADOR	ENE	FEB	MAR	ABR	MAY	JUN	JUL	AGO	SEP	OCT	NOV	DIC
F	PED1911 - Índice General de Avance en PbR SED												
F.P	09O1IO2 - Porcentaje de cumplimiento programático de metas sustantivas del Gobierno del Estado												
F.P.C01	SEDIFQR001 - Porcentaje de cumplimiento programático de metas sustantivas de la institución	VERDE											
F.P.C01.A01	SEDIFQR002 - Porcentaje del Presupuesto Ejercido destinado a las áreas staff												

JUSTIFICACIÓN DEL CUMPLIMIENTO DE LA META

En este trimestre se reporta el color correspondiente de semaforización del cumplimiento de los indicadores programados.

Elaboró	Revisó	Autorizó
 L.I.G.E. María Angélica Samos Bautista Enlace Programático Operativo del Seguimiento del SIPPRES y Directora Técnica de Planeación del Sistema para el Desarrollo Integral de la Familia del Estado de Quintana Roo	 M. C. E. Juan Carlos Rodríguez Ortíz Enlace Programático Oficial del seguimiento del SIPPRES y Subdirector General Operativo del Sistema para el Desarrollo Integral de la Familia del Estado de Quintana Roo	 M. C. E. Juan Carlos Rodríguez Ortíz Enlace Programático Oficial del seguimiento del SIPPRES y Subdirector General Operativo del Sistema para el Desarrollo Integral de la Familia del Estado de Quintana Roo

