

IDENTIFICACIÓN DEL PROGRAMA PRESUPUESTARIO (PP)

PROGRAMA PRESUPUESTARIO (PP)	E025 - Prevención, Atención y Protección a Grupos en Situación de Vulnerabilidad	UNIDAD RESPONSABLE (UR) DEL PP	1101 - Despacho de la Dirección General del Sistema para el Desarrollo Integral de la Familia
------------------------------	--	--------------------------------	---


NIVEL DE OBJETIVO	INDICADOR	U. DE M. INDICADOR	VARIABLE	UNIDAD RESPONSABLE DE LA FUENTE DEL INDICADOR	
COMPONENTE	F.P.C01 - Actividades de facilitación (apoyo) desarrolladas para el cumplimiento de metas de las áreas sustantivas	SEDIFQR001 - Porcentaje de cumplimiento programático de metas sustantivas de la institución	599 - Porcentaje	373 - Indicadores de Componentes y Actividades ()	3414 - Dirección Técnica de Planeación

DISTRIBUCIÓN PROGRAMÁTICA

U. R.	METAS	ENE	FEB	MAR	ABR	MAY	JUN	JUL	AGO	SEP	OCT	NOV	DIC	TOTAL	DIFERENCIA
3414 - Dirección Técnica de Planeación	PROGRAMADO			10			18			13			34	75	0
	EJECUTADO			10			18			13			34	75	
3414 - Dirección Técnica de Planeación	AVANCE	I TRIMESTRE			II TRIMESTRE			III TRIMESTRE			IV TRIMESTRE			% TOTAL	DIFERENCIA
		PROGRAMADO	EJECUTADO	%	PROGRAMADO	EJECUTADO	%	PROGRAMADO	EJECUTADO	%	PROGRAMADO	EJECUTADO	%	100.00	0.00
		10	10	13.33	18	18	24.00	13	13	17.33	34	34	45.33	VERDE	

SEMAFORIZACIÓN DE ACUERDO AL CUMPLIMIENTO DEL INDICADOR

NIVEL	INDICADOR	I TRIMESTRE	II TRIMESTRE	III TRIMESTRE	IV TRIMESTRE
F	PED2511 - Número de Personas en estado de vulnerabilidad Beneficiadas				VERDE
F.P	1801101 - Número de servicios realizados en los diferentes programas de asistencia social		VERDE		VERDE
F.P.C01	DIFPAPGSV01 - Porcentaje de servicios proporcionados a favor de la infancia y adolescencia		VERDE		VERDE
F.P.C01.A01	DIFPAPGSV02 - Porcentaje de campañas realizadas a favor de la Infancia y Adolescencia				VERDE
F.P.C01.A02	DIFPAPGSV03 - Porcentaje de niñas, niños y adolescentes atendidos por la Casa de Asistencia Temporal de Niñas, Niños y Adolescentes en Riesgo (CAT)				VERDE
F.P.C01.A03	DIFPAPGSV04 - Porcentaje de niñas, niños y adolescentes atendidos por la Casa Hogar Ciudad de las Niñas, Niños y Adolescentes				VERDE
F.P.C01.A04	DIFPAPGSV05 - Porcentaje de niñas y niños atendidos por los Centros Educativos del Sistema DIF				VERDE
F.P.C01.A05	DIFPAPGSV06 - Porcentaje de adopciones concluidas de niñas, niños y adolescentes				VERDE
F.P.C01.A06	DIFPAPGSV07 - Porcentaje de actividades realizadas para apoyar al sector salud en la semana nacional de vacunación		VERDE		
F.P.C01.A07	DIFPAPGSV08 - Porcentaje de personas atendidas y prevenidas por la vertiente de Trabajo Infantil				VERDE
F.P.C01.A08	DIFPAPGSV09 - Porcentaje de personas sensibilizadas a través de la prevención del cáncer infantil				VERDE
F.P.C01.A09	DIFPAPGSV010 - Porcentaje de personas atendidas en recreación, cultura y deporte				VERDE
F.P.C01.A10	DIFPAPGSV011 - Porcentaje de personas atendidas por el Programa de Atención a Niñas, Niños y Adolescentes en Situación de Vulnerabilidad				VERDE

Elaboró

 L.I.G.E. María Angelica Samos Bautista
 Enlace Programático Operativo del Seguimiento del SIPPRES y Directora Técnica de Planeación del Sistema para el Desarrollo Integral de la Familia del Estado de Quintana Roo

Revisó y Autorizó

 M.C.E. Juan Carlos Rodriguez Ortíz
 Enlace Programático Oficial del Seguimiento del SIPPRES y Subdirector General Operativo del Sistema para el Desarrollo Integral de la Familia del Estado de Quintana Roo

IDENTIFICACIÓN DEL PROGRAMA PRESUPUESTARIO (PP)

PROGRAMA PRESUPUESTARIO (PP)	E025 - Prevención, Atención y Protección a Grupos en Situación de Vulnerabilidad	UNIDAD RESPONSABLE (UR) DEL PP	1101 - Despacho de la Dirección General del Sistema para el Desarrollo Integral de la Familia
------------------------------	--	--------------------------------	---


NIVEL DE OBJETIVO	INDICADOR	U. DE M. INDICADOR	VARIABLE	UNIDAD RESPONSABLE DE LA FUENTE DEL INDICADOR	
COMPONENTE	F.P.C01 - Actividades de facilitación (apoyo) desarrolladas para el cumplimiento de metas de las áreas sustantivas	SEDIFQR001 - Porcentaje de cumplimiento programático de metas sustantivas de la institución	599 - Porcentaje	373 - Indicadores de Componentes y Actividades ()	3414 - Dirección Técnica de Planeación


DISTRIBUCIÓN PROGRAMÁTICA

U. R.	METAS	ENE	FEB	MAR	ABR	MAY	JUN	JUL	AGO	SEP	OCT	NOV	DIC	TOTAL	DIFERENCIA
3414 - Dirección Técnica de Planeación	PROGRAMADO			10			18			13			34	75	0
	EJECUTADO			10			18			13			34	75	
3414 - Dirección Técnica de Planeación	AVANCE	I TRIMESTRE			II TRIMESTRE			III TRIMESTRE			IV TRIMESTRE			% TOTAL	DIFERENCIA
		PROGRAMADO	EJECUTADO	%	PROGRAMADO	EJECUTADO	%	PROGRAMADO	EJECUTADO	%	PROGRAMADO	EJECUTADO	%	100.00	0.00
		10	10	13.33	18	18	24.00	13	13	17.33	34	34	45.33	VERDE	

SEMAFORIZACIÓN DE ACUERDO AL CUMPLIMIENTO DEL INDICADOR

NIVEL	INDICADOR	I TRIMESTRE	II TRIMESTRE	III TRIMESTRE	IV TRIMESTRE
F.P.C01.A11	DIFPAPGSV012 - Porcentaje de personas atendidas y prevenidas por la vertiente de PAIDEA				VERDE
F.P.C01.A12	DIFPAPGSV013 - Porcentaje de niñas, niños y adolescentes atendidos por la Casa de Asistencia Temporal de Niñas, Niños y Adolescentes en Riesgo y Migrantes no Acompañados (MIGRANTES)				VERDE
F.P.C01.A13	DIFPAPGSV014 - Porcentaje de niñas y niños atendidos con desayunos escolares				VERDE
F.P.C01.A14	DIFPAPGSV046 - Porcentaje de Proyecto Aprobado para la Construcción del Centro de Asistencia Social para Niñas, Niños y Adolescentes Migrantes				VERDE
F.P.C02	DIFPAPGSV015 - Porcentaje de servicios proporcionados a favor de las personas con discapacidad		VERDE		VERDE
F.P.C02.A01	DIFPAPGSV016 - Porcentaje de personas atendidas en los centros de rehabilitación integral DIF				VERDE
F.P.C02.A02	DIFPAPGSV017 - Porcentaje de personas integradas en los centros de autismo				VERDE
F.P.C02.A03	DIFPAPGSV018 - Porcentaje de ayudas funcionales proporcionados para las personas con discapacidad		VERDE		VERDE
F.P.C02.A04	DIFPAPGSV019 - Porcentaje de servicios proporcionados en los centros de rehabilitación integral DIF		VERDE		VERDE
F.P.C02.A05	DIFPAPGSV020 - Porcentaje de personas orientadas sobre la correcta atención de personas con discapacidad				VERDE
F.P.C02.A06	DIFPAPGSV021 - Porcentaje de personas con discapacidad atendidas con constancia vigente		VERDE	VERDE	VERDE
F.P.C02.A07	DIFPAPGSV022 - Porcentaje de pláticas y talleres a favor de la difusión de los derechos de las personas con discapacidad	VERDE	VERDE	VERDE	VERDE
F.P.C02.A08	DIFPAPGSV023 - Porcentaje de acciones realizadas para integrar en los sitios web accesibilidad para las personas con discapacidad	VERDE			

Elaboró

 L.I.G.E. María Angélica Samos Bautista
 Enlace Programático Operativo del Seguimiento del SIPPRES y Directora Técnica de Planeación del Sistema para el Desarrollo Integral de la Familia del Estado de Quintana Roo

Revisó y Autorizó

 M.C.E. Juan Carlos Rodríguez Ortíz
 Enlace Programático Oficial del Seguimiento del SIPPRES y Subdirector General Operativo del Sistema para el Desarrollo Integral de la Familia del Estado de Quintana Roo



IDENTIFICACIÓN DEL PROGRAMA PRESUPUESTARIO (PP)

PROGRAMA PRESUPUESTARIO (PP)	E025 - Prevención, Atención y Protección a Grupos en Situación de Vulnerabilidad	UNIDAD RESPONSABLE (UR) DEL PP	1101 - Despacho de la Dirección General del Sistema para el Desarrollo Integral de la Familia
------------------------------	--	--------------------------------	---


NIVEL DE OBJETIVO	INDICADOR	U. DE M. INDICADOR	VARIABLE	UNIDAD RESPONSABLE DE LA FUENTE DEL INDICADOR	
COMPONENTE	F.P.C01 - Actividades de facilitación (apoyo) desarrolladas para el cumplimiento de metas de las áreas sustantivas	SEDIFQR001 - Porcentaje de cumplimiento programático de metas sustantivas de la institución	599 - Porcentaje	373 - Indicadores de Componentes y Actividades ()	3414 - Dirección Técnica de Planeación

DISTRIBUCIÓN PROGRAMÁTICA

U. R.	METAS	ENE	FEB	MAR	ABR	MAY	JUN	JUL	AGO	SEP	OCT	NOV	DIC	TOTAL	DIFERENCIA
3414 - Dirección Técnica de Planeación	PROGRAMADO			10			18			13			34	75	0
	EJECUTADO			10			18			13			34	75	
3414 - Dirección Técnica de Planeación	AVANCE	I TRIMESTRE			II TRIMESTRE			III TRIMESTRE			IV TRIMESTRE			% TOTAL	DIFERENCIA
		PROGRAMADO	EJECUTADO	%	PROGRAMADO	EJECUTADO	%	PROGRAMADO	EJECUTADO	%	PROGRAMADO	EJECUTADO	%	100.00	0.00
		10	10	13.33	18	18	24.00	13	13	17.33	34	34	45.33	VERDE	

SEMAFORIZACIÓN DE ACUERDO AL CUMPLIMIENTO DEL INDICADOR

NIVEL	INDICADOR	I TRIMESTRE	II TRIMESTRE	III TRIMESTRE	IV TRIMESTRE
F.P.C02.A09	DIFPAPGSV024 - Porcentaje de gestiones realizadas de espacios de sano esparcimiento para personas con discapacidad	VERDE			
F.P.C02.A10	DIFPAPGSV025 - Porcentaje de padrón de beneficiarios de las personas con discapacidad integrado				VERDE
F.P.C03	DIFPAPGSV026 - Porcentaje de servicios proporcionados a favor de las personas mayores		VERDE		VERDE
F.P.C03.A01	DIFPAPGSV027 - Porcentaje de programa realizado para difundir los derechos de las personas mayores			VERDE	
F.P.C03.A02	DIFPAPGSV028 - Porcentaje de eventos deportivos y culturales realizados a favor de las personas mayores	VERDE		VERDE	VERDE
F.P.C03.A03	DIFPAPGSV029 - Porcentaje de actividades realizadas de prácticas exitosas orientadas a personas mayores		VERDE		
F.P.C03.A04	DIFPAPGSV030 - Porcentaje de campañas realizadas de entregas de aparatos ortopédicos y lentes para personas mayores			VERDE	
F.P.C03.A05	DIFPAPGSV031 - Porcentaje de cursos, pláticas y talleres realizados para concientizar sobre el envejecimiento exitoso	VERDE			
F.P.C03.A06	DIFPAPGSV032 - Porcentaje de cursos, pláticas y talleres realizados para la prevención de enfermedades crónicas degenerativas	VERDE		VERDE	
F.P.C04	DIFPAPGSV033 - Porcentaje de servicios proporcionados a favor de las Familias		VERDE		VERDE
F.P.C04.A01	DIFPAPGSV034 - Porcentaje de ayudas sociales proporcionados por las áreas de asistencia social		VERDE		VERDE
F.P.C04.A02	DIFPAPGSV035 - Porcentaje de campañas realizadas de difusión para la comunicación asertiva en los hogares			VERDE	
F.P.C04.A03	DIFPAPGSV036 - Porcentaje de personas atendidas por las Unidades Responsables de Psicología				VERDE

Elaboró

 L.I.G.E. María Angélica Samos Bautista
 Enlace Programático Operativo del Seguimiento del SIPPRES y Directora Técnica de Planeación del Sistema para el Desarrollo Integral de la Familia del Estado de Quintana Roo

Revisó y Autorizó

 M.C.E. Juan Carlos Rodríguez Ortíz
 Enlace Programático Oficial del Seguimiento del SIPPRES y Subdirector General Operativo del Sistema para el Desarrollo Integral de la Familia del Estado de Quintana Roo



DIF
 QUINTANA ROO
 2022|2027
 SUBDIRECCIÓN
 GENERAL
 OPERATIVA

IDENTIFICACIÓN DEL PROGRAMA PRESUPUESTARIO (PP)

PROGRAMA PRESUPUESTARIO (PP)	E025 - Prevención, Atención y Protección a Grupos en Situación de Vulnerabilidad	UNIDAD RESPONSABLE (UR) DEL PP	1101 - Despacho de la Dirección General del Sistema para el Desarrollo Integral de la Familia
------------------------------	--	--------------------------------	---

NIVEL DE OBJETIVO	INDICADOR	U. DE M. INDICADOR	VARIABLE	UNIDAD RESPONSABLE DE LA FUENTE DEL INDICADOR	
COMPONENTE	F.P.C01 - Actividades de facilitación (apoyo) desarrolladas para el cumplimiento de metas de las áreas sustantivas	SEDIFQR001 - Porcentaje de cumplimiento programático de metas sustantivas de la institución	599 - Porcentaje	373 - Indicadores de Componentes y Actividades ()	3414 - Dirección Técnica de Planeación

DISTRIBUCIÓN PROGRAMÁTICA


U. R.	METAS	ENE	FEB	MAR	ABR	MAY	JUN	JUL	AGO	SEP	OCT	NOV	DIC	TOTAL	DIFERENCIA
3414 - Dirección Técnica de Planeación	PROGRAMADO			10			18			13			34	75	0
	EJECUTADO			10			18			13			34	75	
	AVANCE	I TRIMESTRE			II TRIMESTRE			III TRIMESTRE			IV TRIMESTRE			% TOTAL	DIFERENCIA
		PROGRAMADO	EJECUTADO	%	PROGRAMADO	EJECUTADO	%	PROGRAMADO	EJECUTADO	%	PROGRAMADO	EJECUTADO	%	100.00	0.00
		10	10	13.33	18	18	24.00	13	13	17.33	34	34	45.33	VERDE	


SEMAFORIZACIÓN DE ACUERDO AL CUMPLIMIENTO DEL INDICADOR

NIVEL	INDICADOR	I TRIMESTRE	II TRIMESTRE	III TRIMESTRE	IV TRIMESTRE
F.P.C04.A04	DIFPAPGSV037 - Porcentaje de personas atendidas en las ferias de prevención en las zonas más conflictivas				VERDE
F.P.C04.A05	DIFPAPGSV038 - Porcentaje de programa realizado para la paz			VERDE	
F.P.C04.A06	DIFPAPGSV039 - Porcentaje de personas atendidas y prevenidas en violencia intrafamiliar				VERDE
F.P.C04.A07	DIFPAPGSV040 - Porcentaje de ferias realizadas en el modelo de prevención Quintana Roo	VERDE	VERDE	VERDE	
F.P.C04.A08	DIFPAPGSV041 - Porcentaje de pláticas y talleres de protección de los derechos humanos		VERDE	VERDE	
F.P.C04.A09	DIFPAPGSV042 - Porcentaje de despensas entregadas por la Dirección de Seguimiento de Programas Comunitarios		VERDE		VERDE
F.P.C05	DIFPAPGSV043 - Porcentaje de ONGAS realizadas para promover el derecho a una vida libre de violencia y discriminación considerando los derechos humanos, perspectiva de género, inclusión, multiculturalidad y diversidad (BASEVCM)	VERDE		VERDE	VERDE
F.P.C05.A01	DIFPAPGSV044 - Porcentaje de acciones generadas en plataformas y espacios sociales de campañas permanentes dirigidas a las familias para promover la	VERDE	VERDE	VERDE	VERDE
F.P.C05.A02	DIFPAPGSV045 - Porcentaje de cumplimiento de la normatividad en la prevención de la violencia en el ámbito familiar basado en una cultura de paz con los enfoques de derechos humanos (BASEVCM)		VERDE		

JUSTIFICACIÓN DEL CUMPLIMIENTO DE LA META

En este trimestre se reporta el color correspondiente de semaforización del cumplimiento de los indicadores programados.

Elaboró

 L.I.G.E. María Angélica Samos Bautista
 Enlace Programático Operativo del Seguimiento del SIPPRES y Directora Técnica de Planeación del Sistema para el Desarrollo Integral de la Familia del Estado de Quintana Roo

Revisó y Autorizó

 M.C.E. Juan Carlos Rodríguez Ortíz
 Enlace Programático Oficial del Seguimiento del SIPPRES y Subdirector General Operativo del Sistema para el Desarrollo Integral de la Familia del Estado de Quintana Roo



IDENTIFICACIÓN DEL PROGRAMA PRESUPUESTARIO (PP)

PROGRAMA PRESUPUESTARIO (PP)	M001 - Gestión y Apoyo Institucional	UNIDAD RESPONSABLE (UR) DEL PP	1101 - Despacho de la Dirección General del Sistema para el Desarrollo Integral de la Familia
------------------------------	--------------------------------------	--------------------------------	---

COMPONENTE	NIVEL DE OBJETIVO	INDICADOR	U. DE M. INDICADOR	VARIABLE	UNIDAD RESPONSABLE DE LA FUENTE DEL INDICADOR
	F.P.C01 - Actividades de facilitación (apoyo) desarrolladas para el cumplimiento de metas de las áreas sustantivas	SEDIFQR001 - Porcentaje de cumplimiento programático de metas sustantivas de la institución	599 - Porcentaje	373 - Indicadores de Componentes y Actividades ()	3414 - Dirección Técnica de Planeación

DISTRIBUCIÓN PROGRAMÁTICA

U. R.	METAS	ENE	FEB	MAR	ABR	MAY	JUN	JUL	AGO	SEP	OCT	NOV	DIC	TOTAL	DIFERENCIA
3414 - Dirección Técnica de Planeación	PROGRAMADO			10			18			13			34	75	0
	EJECUTADO			10			18			13			34	75	
	AVANCE	I TRIMESTRE			II TRIMESTRE			III TRIMESTRE			IV TRIMESTRE			% TOTAL	DIFERENCIA
		PROGRAMADO	EJECUTADO	%	PROGRAMADO	EJECUTADO	%	PROGRAMADO	EJECUTADO	%	PROGRAMADO	EJECUTADO	%		100.00
		10	10	13.33	18	18	24.00	13	13	17.33	34	34	45.33		

SEMAFORIZACIÓN DE ACUERDO AL CUMPLIMIENTO DEL INDICADOR

NIVEL	INDICADOR	I TRIMESTRE	II TRIMESTRE	III TRIMESTRE	IV TRIMESTRE
F	PED19I1 - Índice General de Avance en PBR SED				
F.P	09O1IO2 - Porcentaje de cumplimiento programático de metas sustantivas del Gobierno del Estado				
F.P.C01	SEDIFQR001 - Porcentaje de cumplimiento programático de metas sustantivas de la institución	VERDE	VERDE	VERDE	VERDE
F.P.C01.A01	SEDIFQR002 - Porcentaje del Presupuesto Ejercido destinado a las áreas staff	VERDE	ROJO	ROJO	

JUSTIFICACIÓN DEL CUMPLIMIENTO DE LA META

En este trimestre se reporta el color correspondiente de semaforización del cumplimiento de los indicadores programados.

Elaboró

L.I.G.E. María Angélica Samos Bautista

Enlace Programático Operativo del Seguimiento del SIPPRES y Directora Técnica de Planeación del Sistema para el Desarrollo Integral de la Familia del Estado de Quintana Roo

Revisó y Autorizó

M.C.E. Juan Carlos Rodríguez Ortíz

Enlace Programático Oficial del Seguimiento del SIPPRES y Subdirector General Operativo del Sistema para el Desarrollo Integral de la Familia del Estado de Quintana Roo



DIF
 QUINTANA ROO
 2022|2027

**SUBDIRECCIÓN
 GENERAL
 OPERATIVA**